

2. 教育施設

2-1. 小学校

(1) 施設・機能一覧

幼稚園は小学校の敷地内にあり、合築の園もあります。児童会も学校施設を利用している児童会と敷地内に専用施設を構える児童会があります。実花小体育館は1階が公民館となっています。

位置	施設名	所在	延床面積 (㎡)	建築年度	機能				
					小学校	幼稚園	集会	児童会	公民館
1	津田沼小学校	津田沼4丁目5番2号	8,987	2012	●	▲		●	
2	大久保小学校	藤崎6丁目9番28号	6,911	1959	●			▲	
3	谷津小学校	谷津5丁目1番32号	9,751	1961	●	▲		●	
4	鷺沼小学校	鷺沼3丁目1番1号	5,963	1964	●			▲	
5	実靱小学校	実靱1丁目25番1号	5,845	1963	●	▲		●	
6	大久保東小学校	大久保2丁目12番1号	5,502	1963	●	▲		▲	
7	袖ヶ浦西小学校	袖ヶ浦1丁目1番1号	7,412	1967	●			●	
8	袖ヶ浦東小学校	袖ヶ浦5丁目11番1号	6,621	1969	●	●		●	
9	東習志野小学校	東習志野3丁目4番2号	7,941	1969	●		▲	●	
10	屋敷小学校	屋敷2丁目1番1号	6,916	1972	●	▲		●	
11	藤崎小学校	藤崎4丁目12番1号	5,125	1974	●	●		▲	
12	実花小学校	東習志野6丁目7番2号	5,923	1975	●	▲		●	●
13	向山小学校	谷津2丁目16番32号	5,936	1975	●	●		●	
14	秋津小学校	秋津3丁目1番1号	7,103	1979	●	●		●	
15	香澄小学校	香澄4丁目6番1号	5,863	1980	●	●		●	
16	谷津南小学校	谷津3丁目1番36号	6,570	1985	●			▲	
合計			108,369		16	11	1	19	1

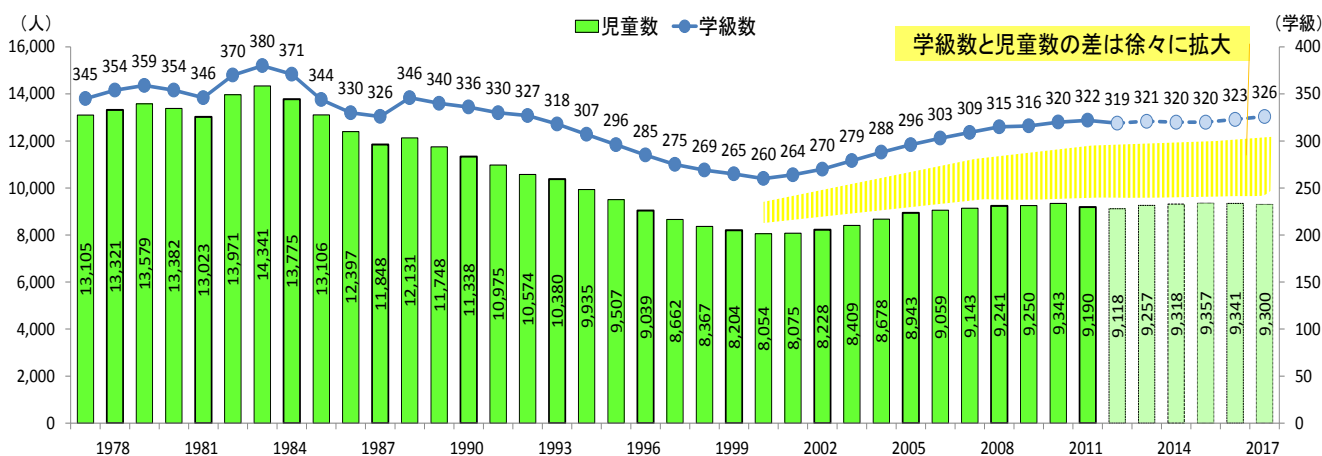
●…合築、▲…同敷地内（出所）公共施設再生計画基本方針

＞図表 3-8 小学校配置図



(2) 児童数及び学級数推移

＞図 3-9 児童数及び学級数の推移

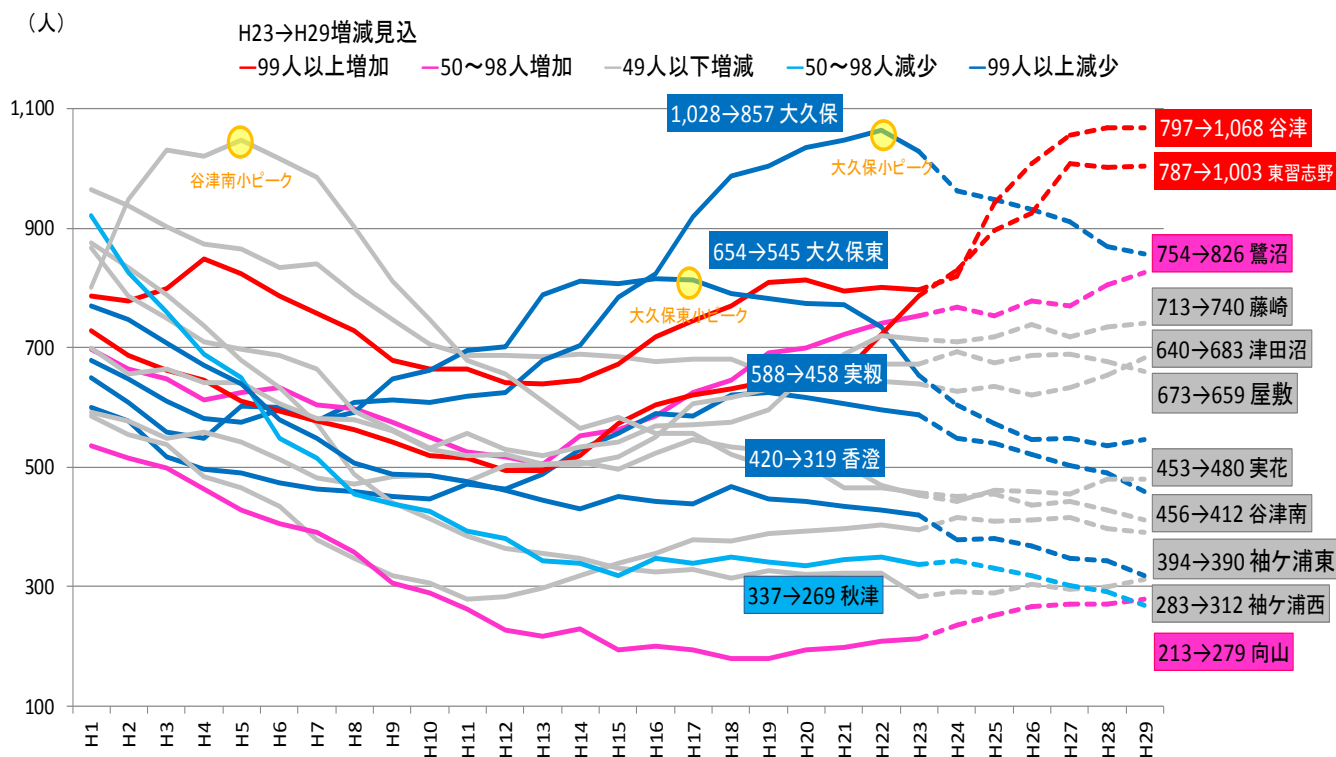


出所) 教育総務課資料より作成

(3) 学校別児童数の推移

開発の影響を受ける谷津小及び東習志野小は、児童数の大幅な増加が見込まれています。大規模な開発が一段落すると児童数は減少するため、今後建替えを行う学校施設は、使用目的の変更が容易に行える建物構造にする必要があります。

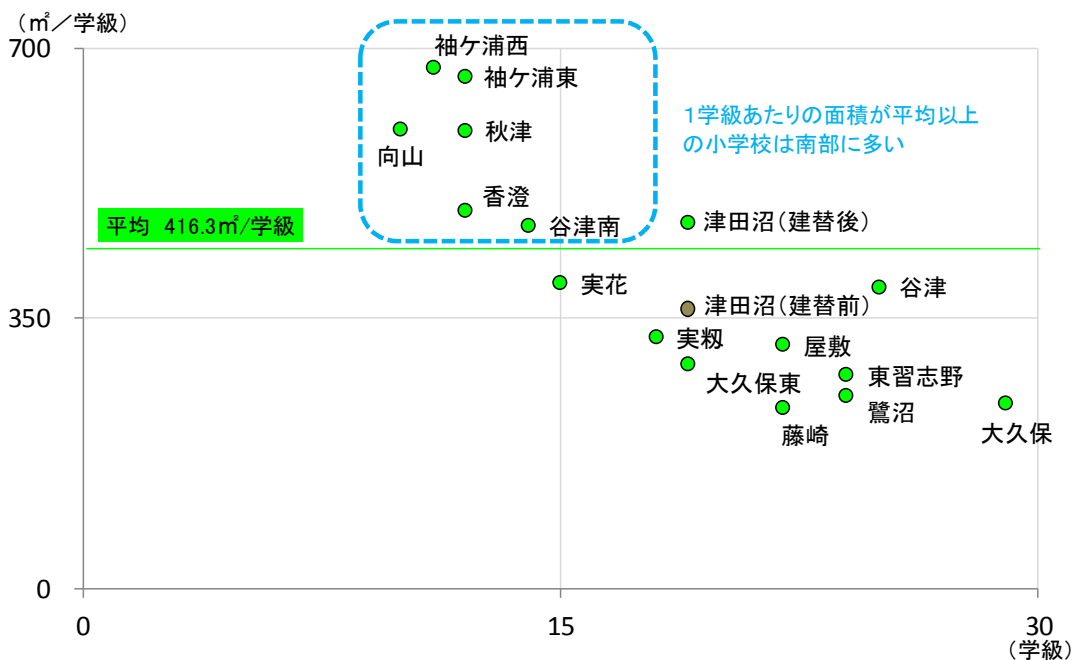
> 図表 3-10 児童数の増減推移と見込み



出所) 教育総務課資料より作成

(4) 一学級当たりの床面積

>図表 3-11 一学級当たりの床面積

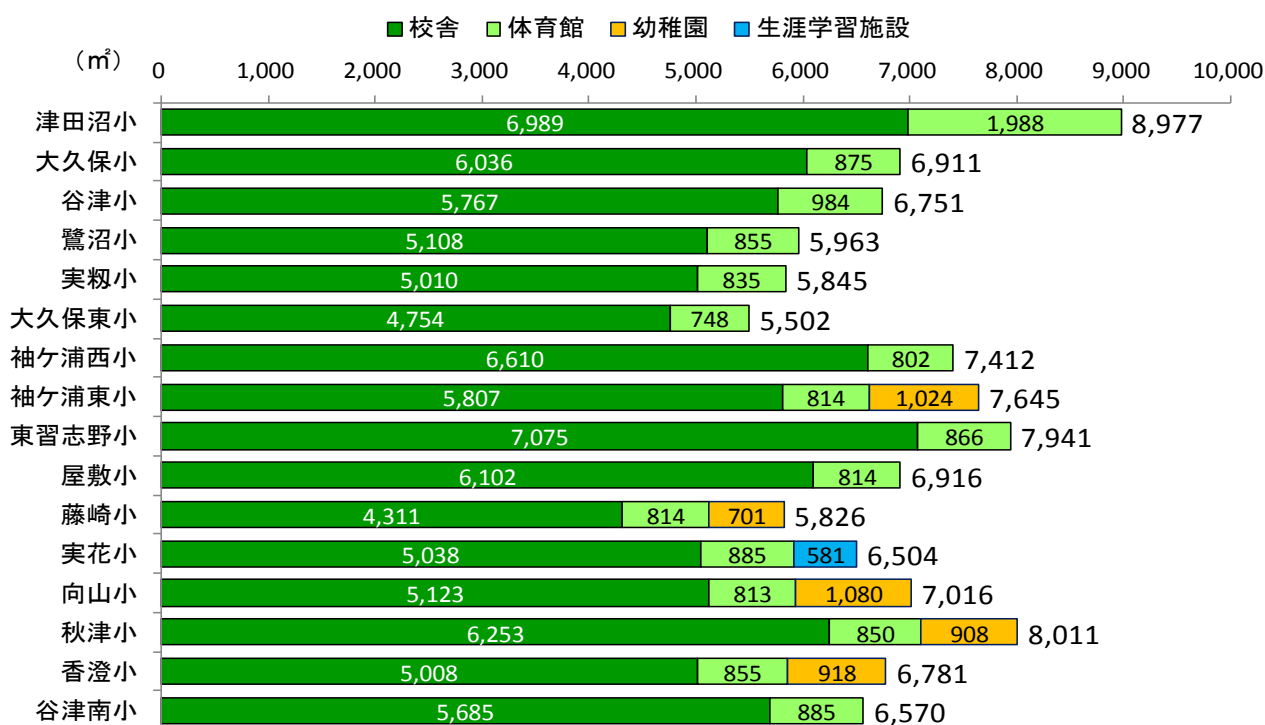


小学校名	津田沼	大久保	谷津	鷺沼	実籾	大久保東	袖ヶ浦西	東習志野	袖ヶ浦東	屋敷	藤崎	実花	向山	秋津	香澄	谷津南	計・平均
延床面積	8,987	6,911	9,751	5,963	5,845	5,502	7,412	6,621	7,941	6,916	5,125	5,923	5,936	7,103	5,863	6,570	108,369
床面積 (1学級あたり)	473	238	390	248	325	290	674	276	662	314	233	395	594	592	489	469	416.3
学級数	19	29	25	24	18	19	11	24	12	22	22	15	10	12	12	14	288

※平成 24 年 5 月現在 出所) 教育総務課資料より作成

(5) 諸室構成

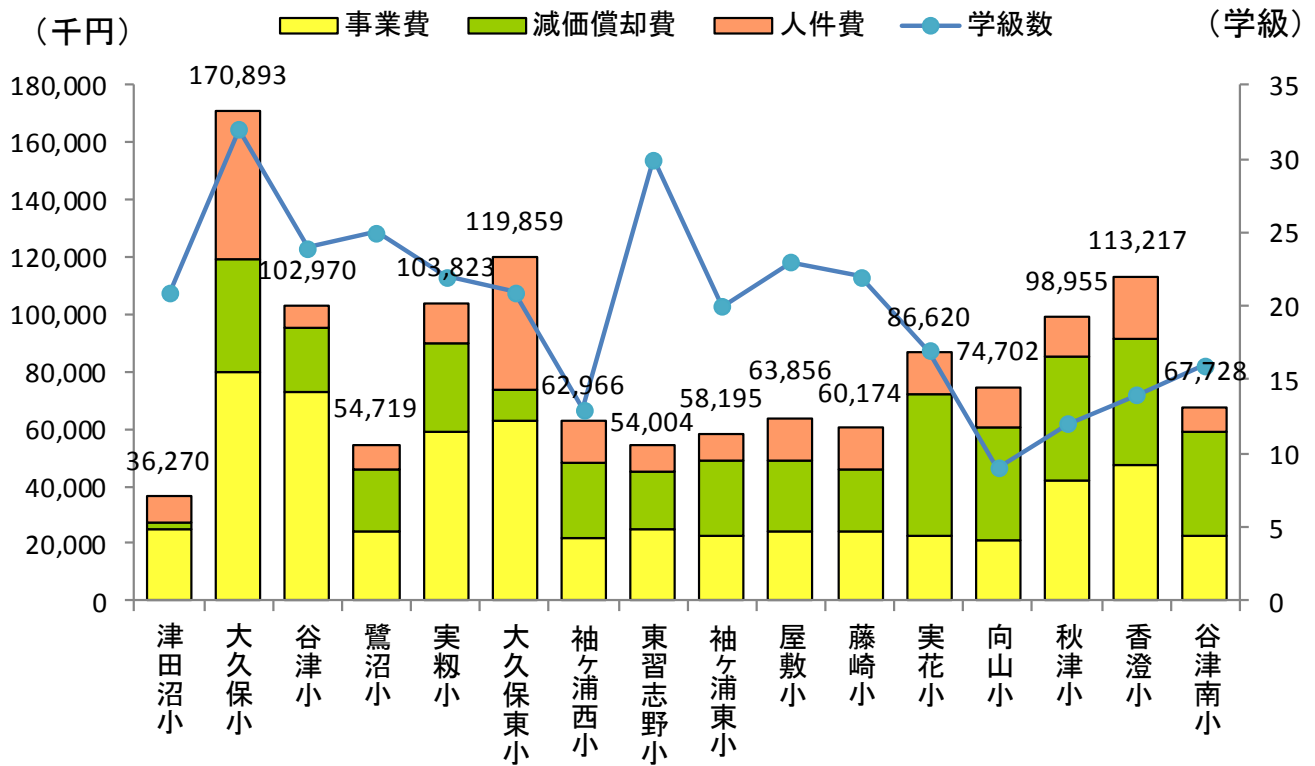
>図 3-12 各建物延床面積



出所) 公共施設再生計画基本方針

(6) コスト状況

>図3-13 小学校コスト状況



出所) 習志野市の財務報告書及び小・中学校児童生徒数及び学級数推計

2-2. 中学校

(1) 施設・機能一覧

位置	施設名	所在	延床面積 (m ²)	建築年度	機能	備考
					中学校	
1	第一中学校	奏の杜1丁目13番1号	7,737	1971	●	
2	第二中学校	実籾1丁目44番1号	8,162	1959	●	大久保東小(近接)
3	第三中学校	袖ヶ浦4丁目3番1号	9,146	1967	●	
4	第四中学校	東習志野3丁目4番3号	9,163	1968	●	東習志野小(近接)
5	第五中学校	藤崎2丁目3番16号	8,829	1977	●	
6	第六中学校	屋敷2丁目17番7号	8,699	1978	●	屋敷小(近接)
7	第七中学校	香澄6丁目1番1号	8,944	1979	●	
合計			60,680		7	

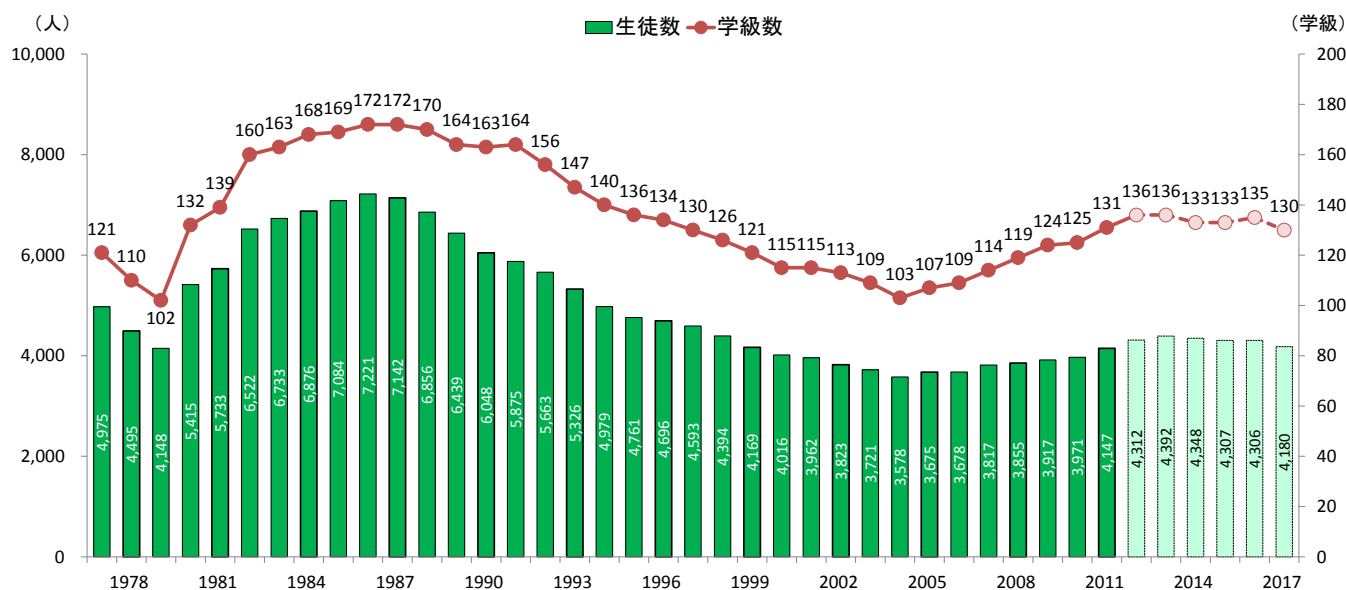
出所) 公共施設再生計画基本方針

> 図表 3-14 中学校配置図



(2) 生徒数及び学級数推移

＞図表 3-15 生徒数及び学級数の推移

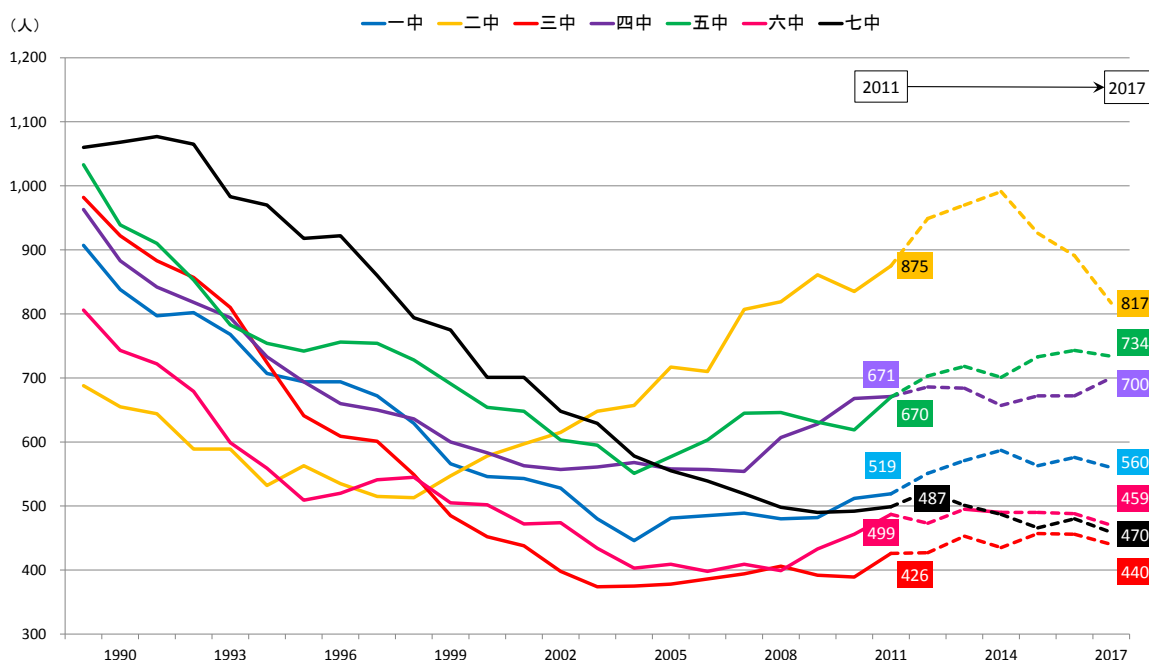


出所) 教育総務課作成資料より資産管理課作成

(3) 学校別生徒数の推移

平成元年の生徒数をピークとすると、ほとんどの学校で生徒数が減少していますが、二中は平成26年度をピークとし増加した後、減少すると予想されています。五中は増加傾向、四中は微増、三中、六中及び七中は減少傾向にあります。一中は微増ですが、周辺の開発によって増加が考えられます。

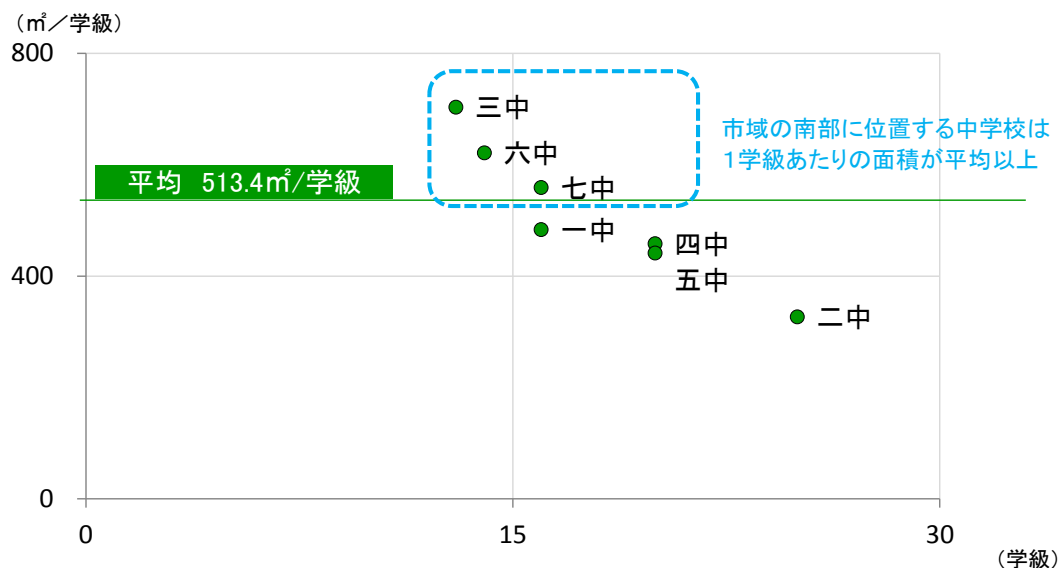
＞図表 3-16 学校別生徒数の推移と見込み



出所) 教育総務課資料

(4) 一学級あたりの床面積

>図表 3-17 一学級当たりの床面積

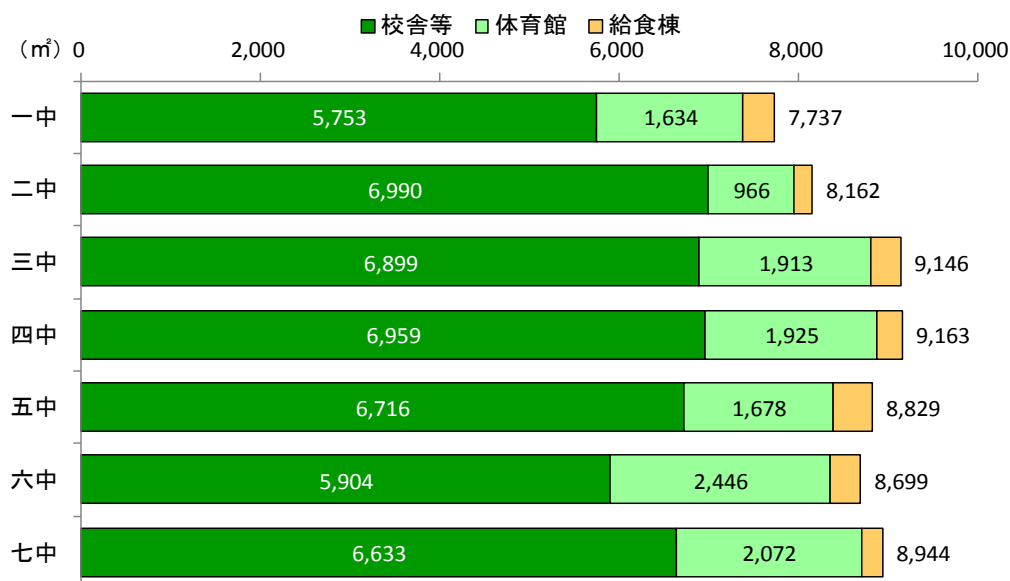


中学校名	一中	二中	三中	四中	五中	六中	七中	計・平均
延床面積	7,737	8,162	9,146	9,163	8,829	8,699	8,944	60,680
床面積 (1学級あたり)	484	326	704	458	441	621	559	513.4
学級数	16	25	13	20	20	14	16	124

※平成24年5月現在 出所) 教育総務課作成資料

(5) 諸室構成

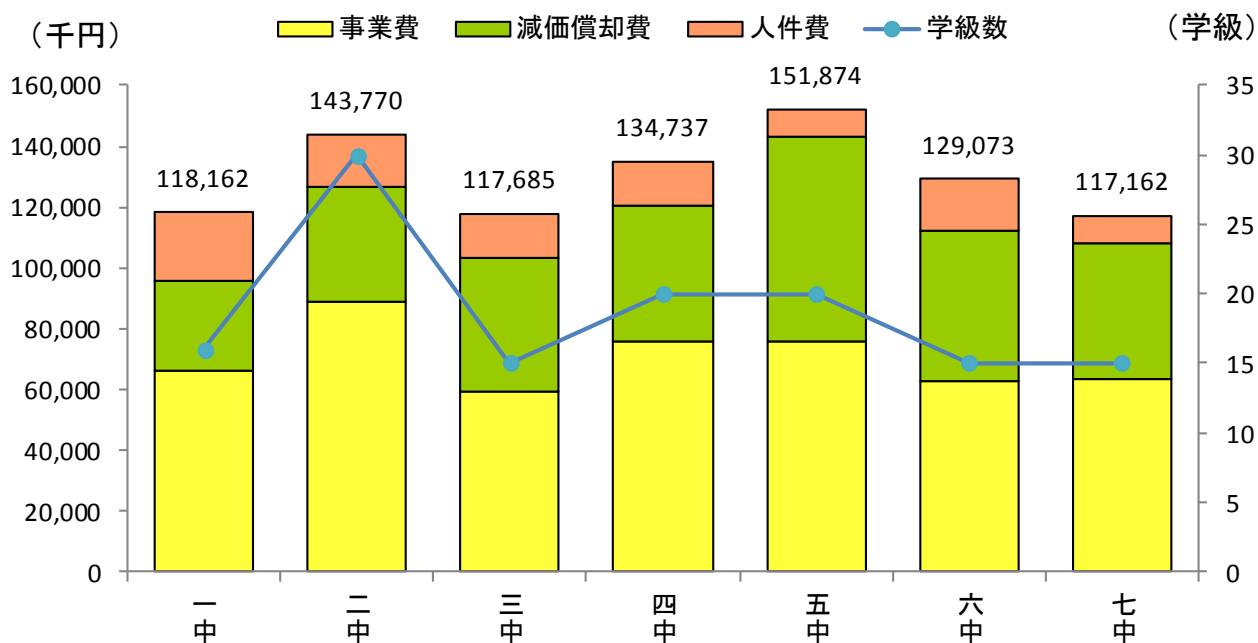
>図表 3-18 各建物延床面積



出所) 平成24年度教育行政要覧、公共施設再生計画基本方針等から作成

(6) コスト状況

> 図3-19 中学校コスト状況



出所) 習志野市の財務報告書及び小・中学校児童生徒数及び学級数推計



第二中学校

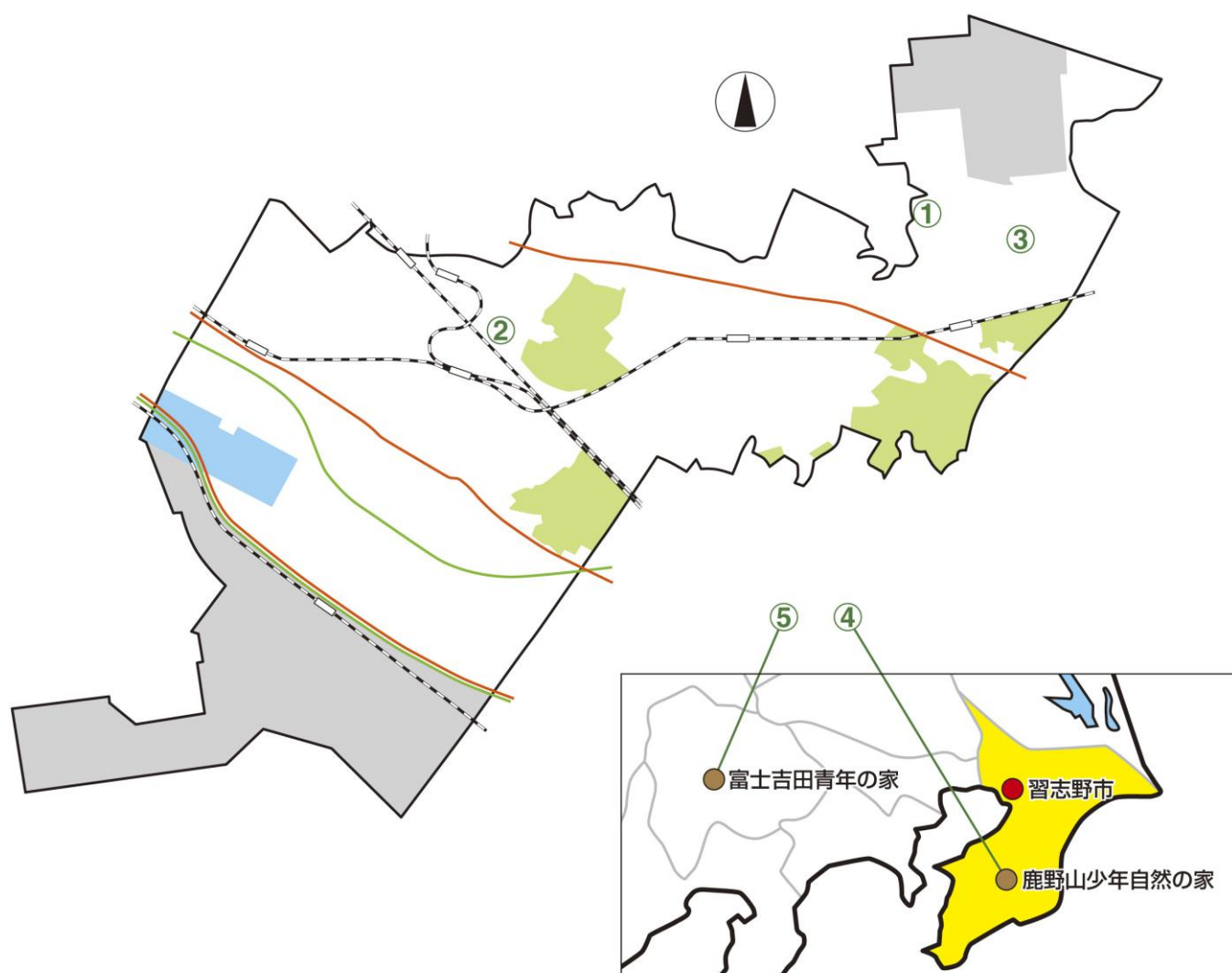
2-3. その他教育施設

(1) 施設・機能一覧

位置	施設名	所在	延床面積 (㎡)	建築年度	機能					備考
					高等学校	給食センター	会議・研修	野外活動・宿泊等	スポーツ施設	
1	習志野高等学校	東習志野1丁目2番1号	17,809	1974	●					
2	学校給食センター	津田沼3丁目14番16号	2,378	1971		●				
3	総合教育センター	東習志野3丁目4番4号	4,041	1974			●			教育相談業務を実施
4	鹿野山少年自然の家	君津市鹿野山常緑平731番地	2,318	1973				●		
5	富士吉田青年の家	山梨県富士吉田市上吉田4443番地	1,903	1973				●	●	体育館有
合計			28,923		1	1	1	2	1	

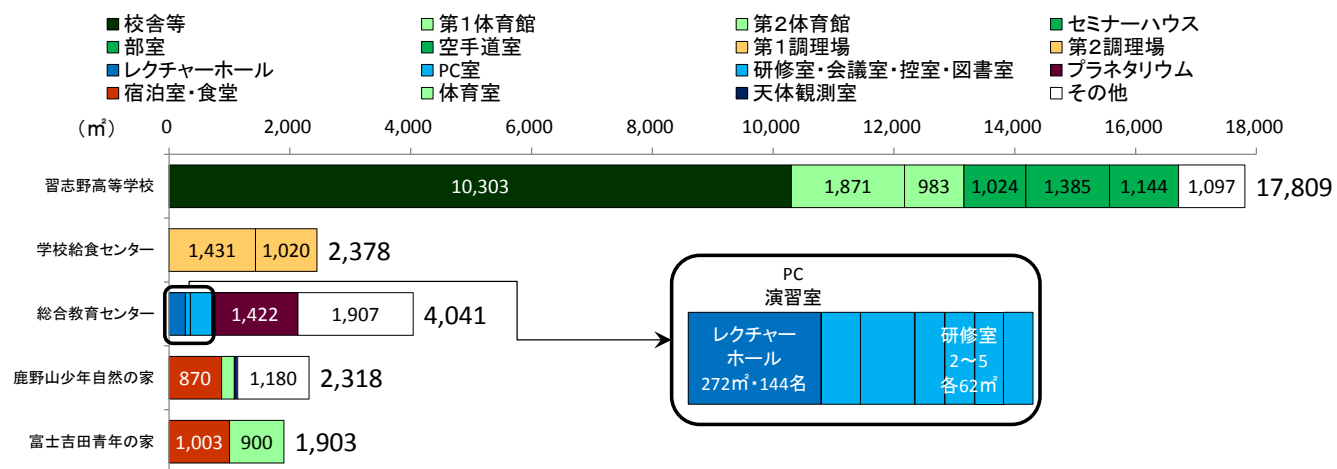
出所) 公共施設再生計画基本方針

> 図表 3-20 その他の教育施設配置図



(2) 諸室構成

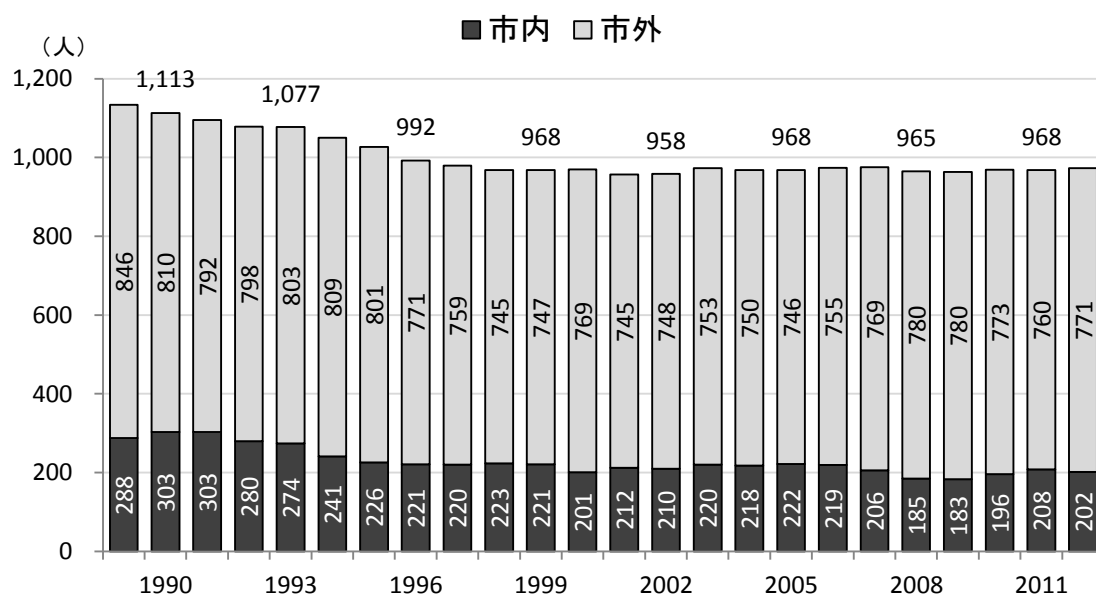
> 図表 3-21 各建物延床面積



出所) 学校教育課資料

(3) 習志野高校

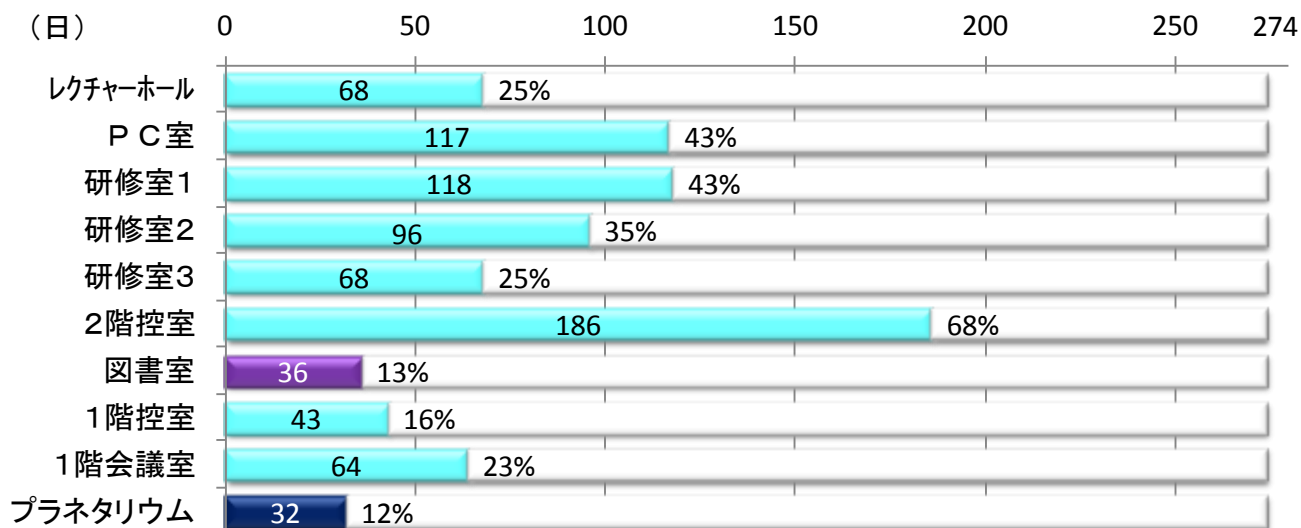
> 図表 3-22 習志野高校生徒数の推移



出所) 学校教育課資料

(4) 総合教育センター

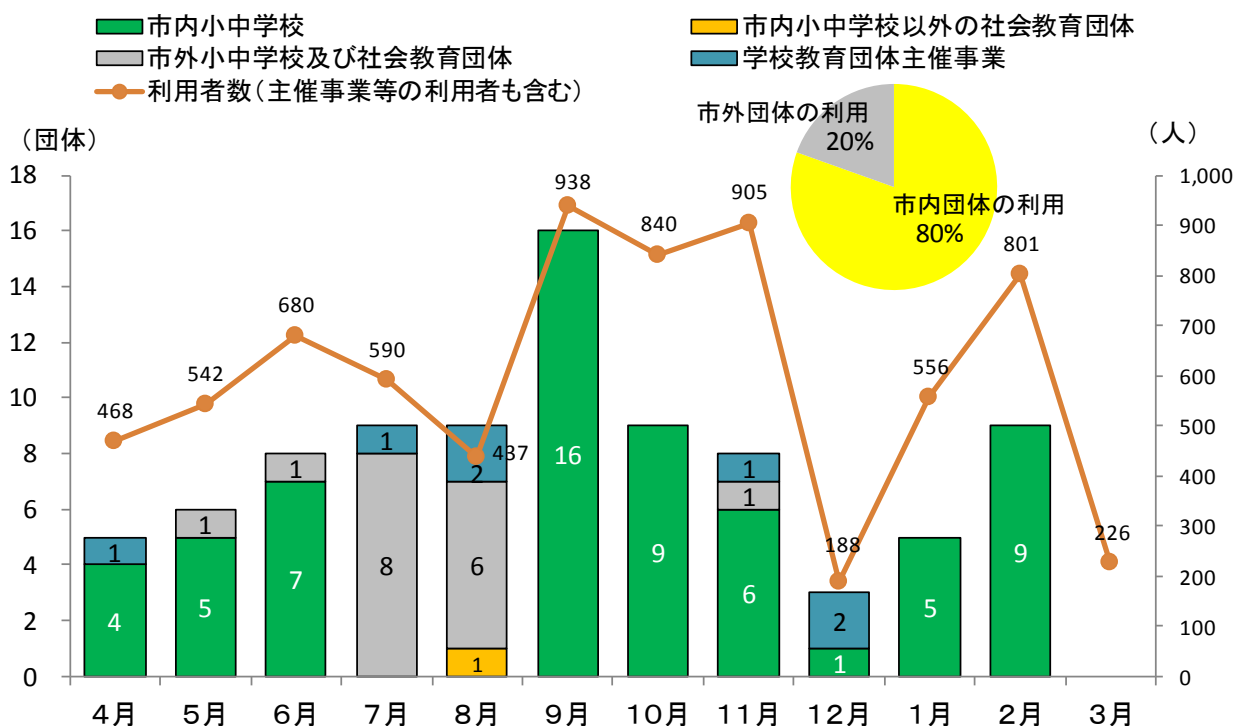
>図表 3-23 総合教育センターの利用状況



出所) 学校教育課資料

(5) 鹿野山少年自然の家・富士吉田青年の家

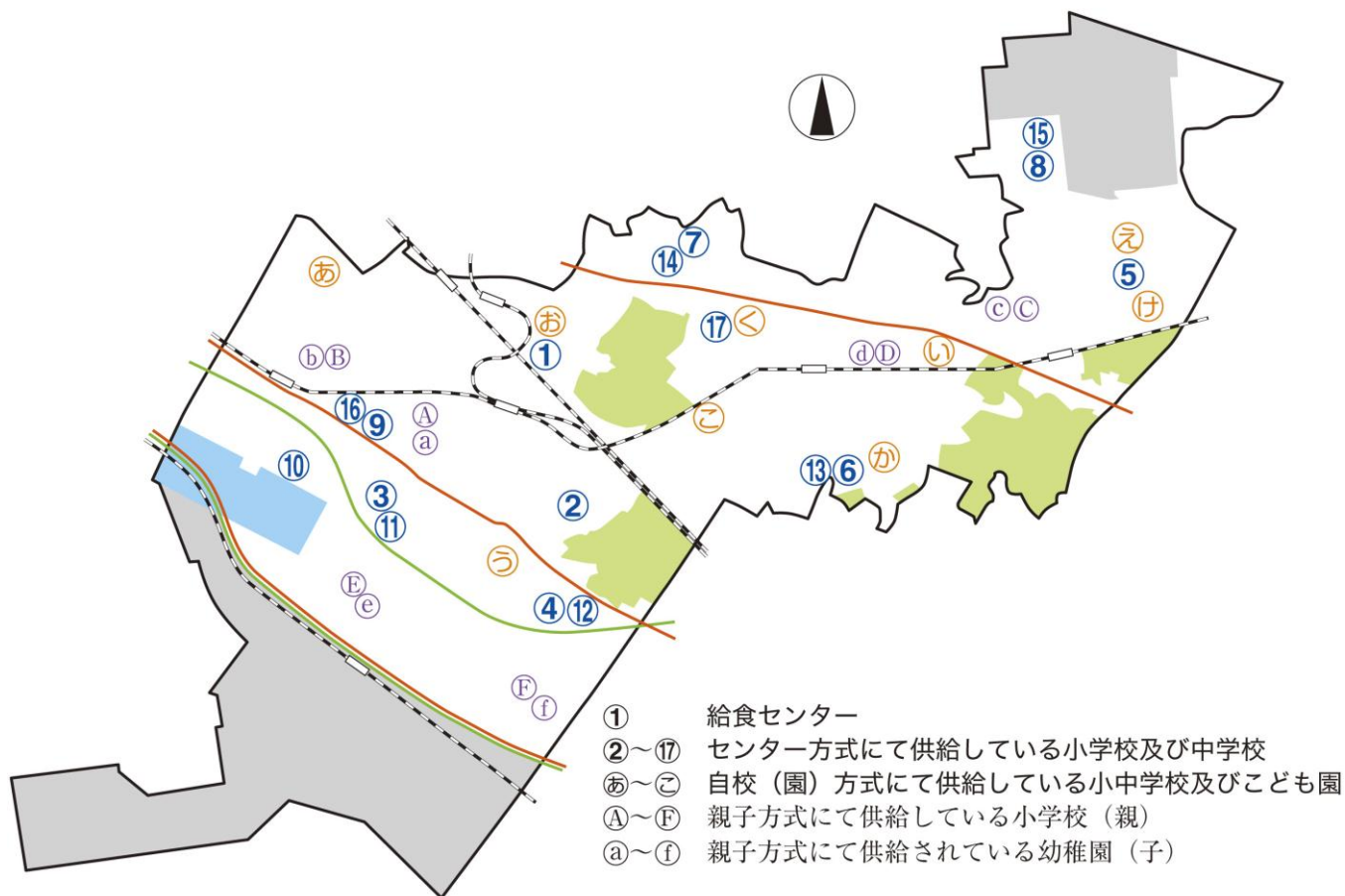
>図表 3-24 鹿野山少年自然の家・富士吉田青年の家の利用状況



出所) 学校教育課資料

(6) 給食センター及び給食室

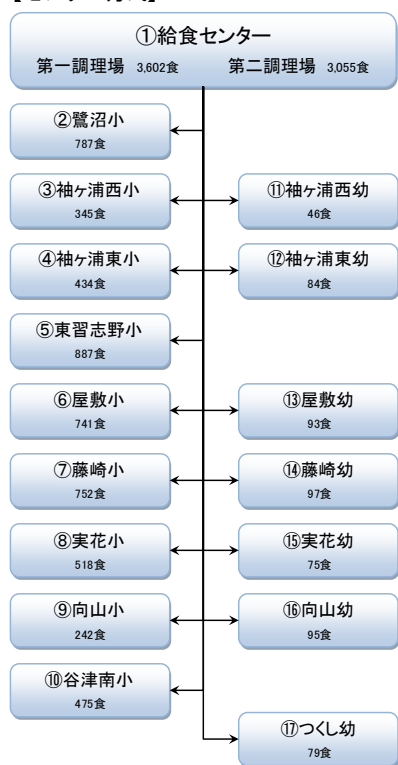
>図表 3-25 給食センター・給食室配置図



出所) 資産管理課にて作成

>図表 3-26 給食の供給方式と食数及び運営方式

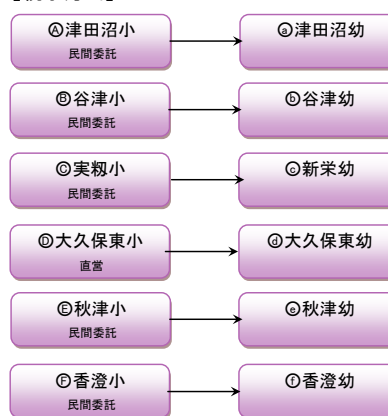
【センター方式】



【自校方式】



【親子方式】

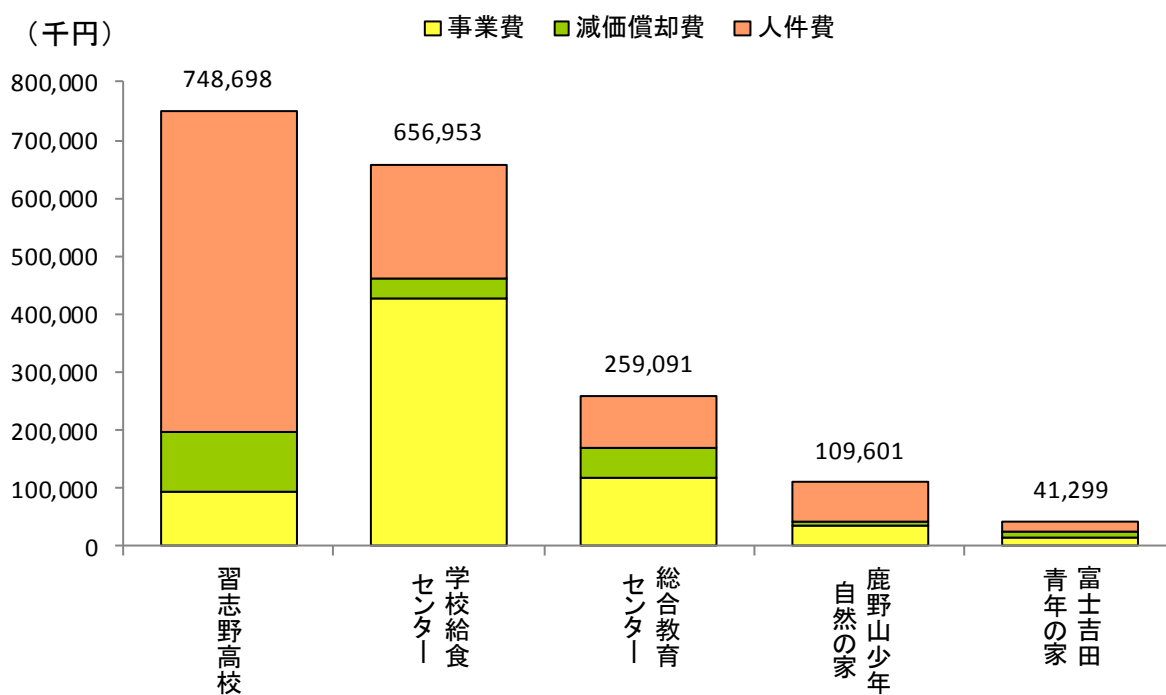


平成24年5月現在

出所) 資産管理課にて作成

(7) コスト状況

>図 3-27 その他教育施設コスト状況



出所) 習志野市の財務報告書



総合教育センター