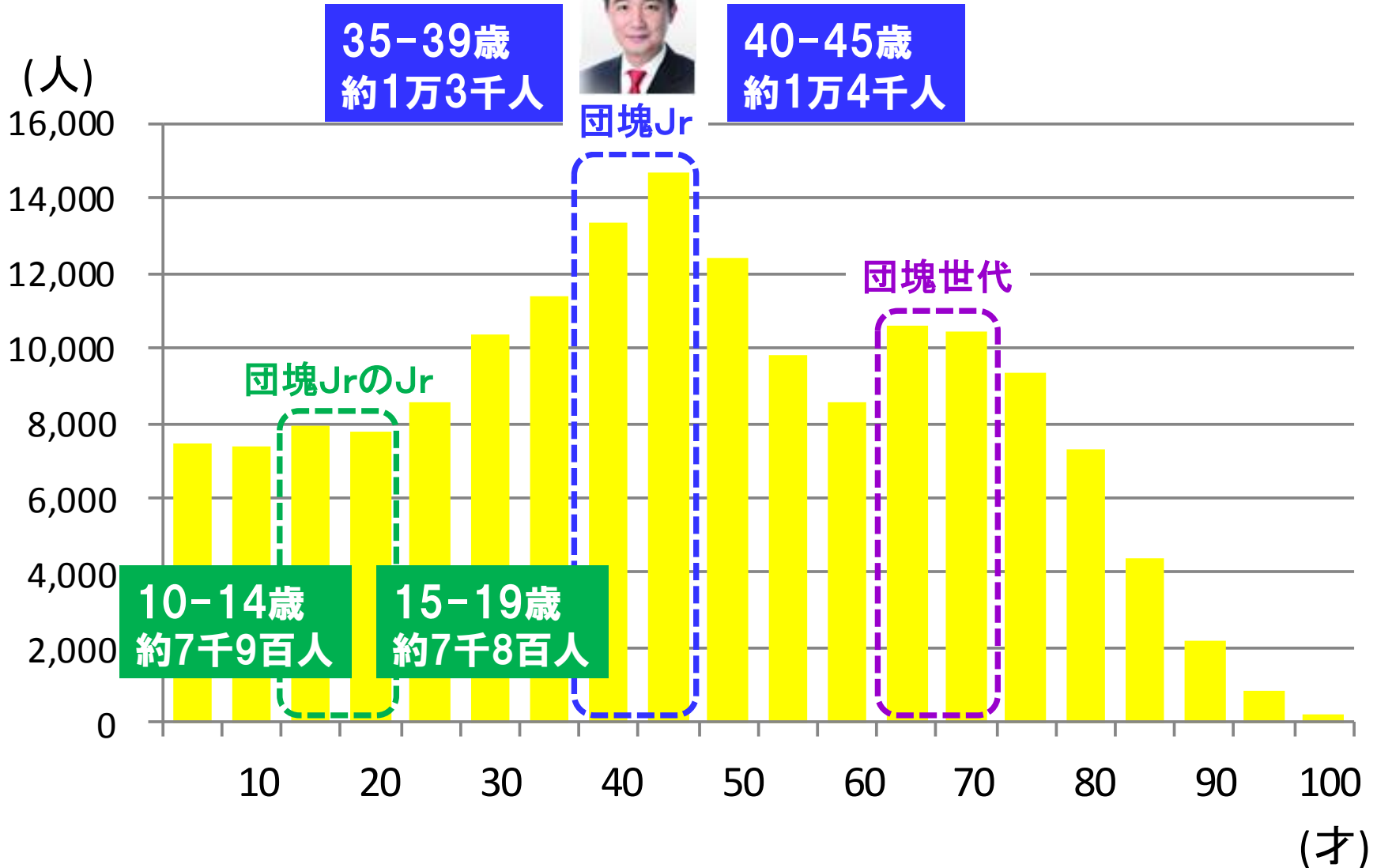


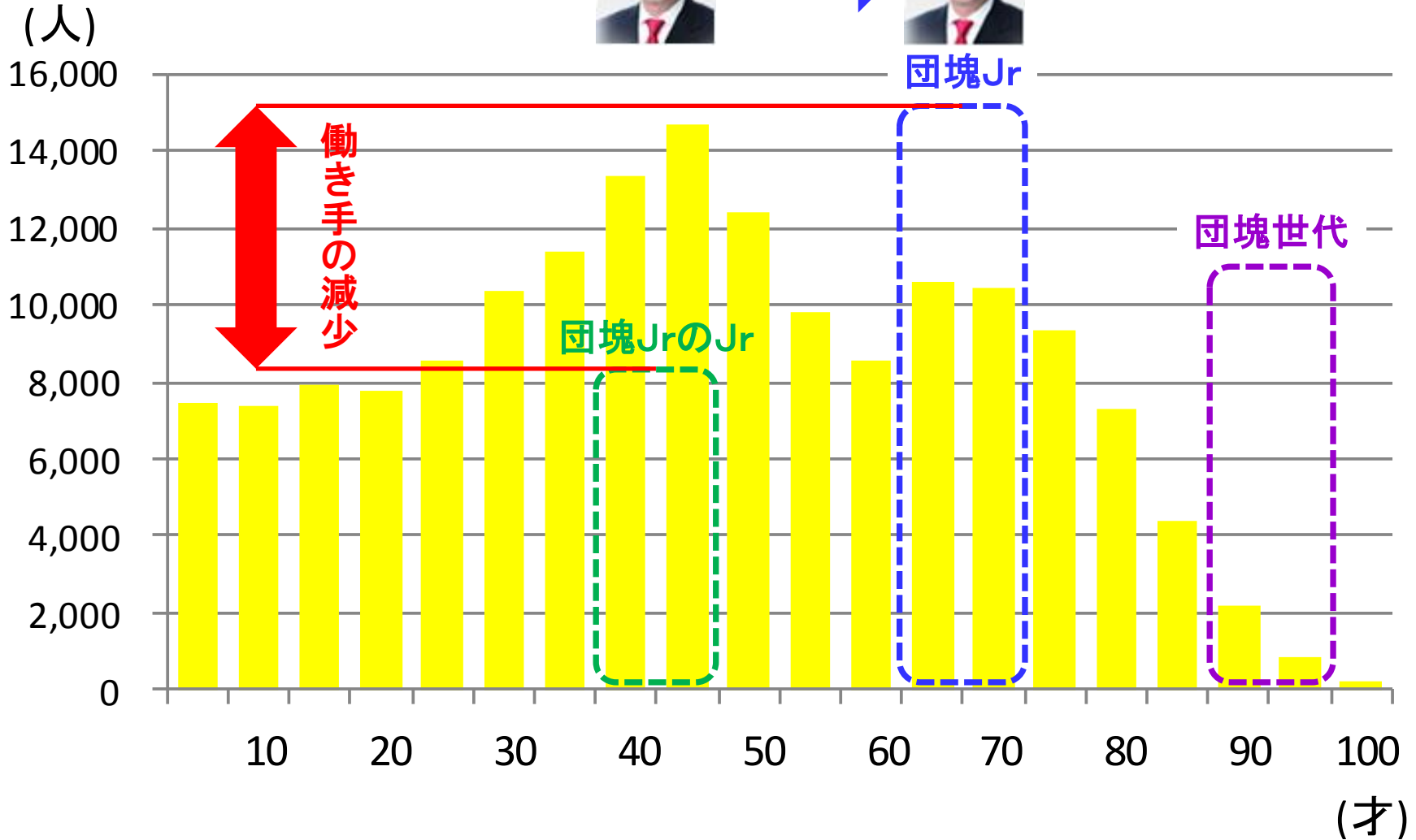

人口構成(現在)



団塊Jr



人口構成(25年後)



概要

1. 実施期間

平成25年12月

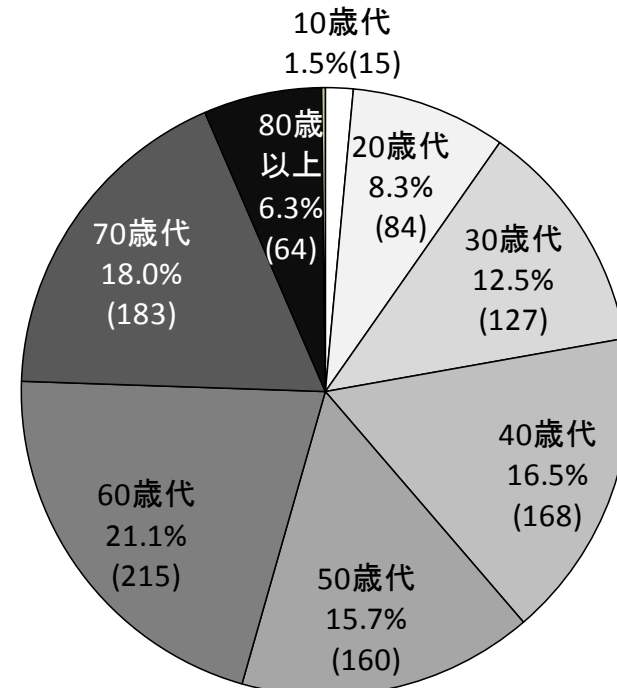
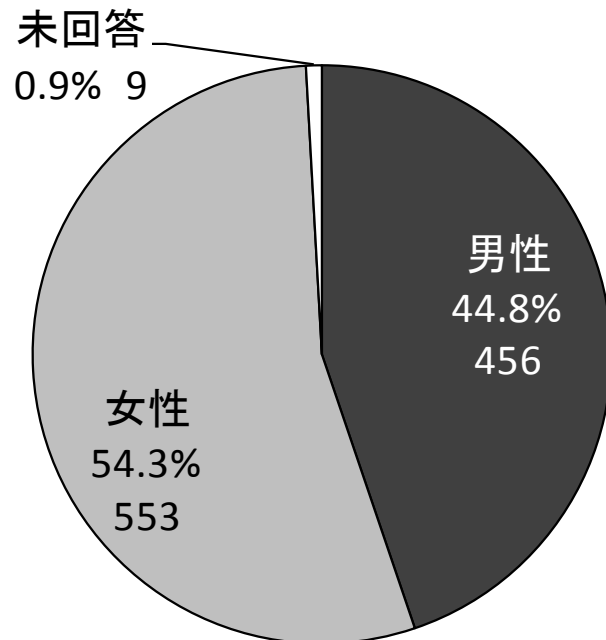
2. 調査対象

習志野市に在住の18歳以上の3,000名を無作為に抽出

3. 回答数及び回答率

1,018名・33.9%

4. 性別及び年齢



まとめ

<p>統廃合・多機能化</p>	<p>「時々利用」「ほとんど利用しない」「利用したことがない」→8割、「よく利用する」→7割が「実施すべき」。</p>
<p>広域化</p>	<p>7～8割が「実施すべき」。利用頻度が低いほど「積極的に実施すべき」。</p>
<p>民間活用</p>	<p>8割が実施すべき。利用頻度による差なし。</p>
<p>地域移管</p>	<p>「実施すべき」と「実施すべきでない」がほぼ同数。利用頻度が最多及び最小の方が、積極的に「実施すべきでない」。</p>
<p>土地活用</p>	<p>90%以上が実施すべき。</p>
<p>サービス水準引下げ</p>	<p>実施すべきでないが多い。利用頻度が多いほど「実施すべきでない」。</p>
<p>利用料引上げ</p>	<p>「実施すべき」と「実施すべきでない」がほぼ同数。「利用したことがない」人が、「実施すべきでない」の回答が最多。</p>
<p>特別課税</p>	<p>実施すべきでないが多い。「利用したことがない」人が、「実施すべきでない」の回答が最多。</p>