

習志野市 大学生意識調査  
(令和3年度実施)  
結果報告書

令和4年3月



# 目次

<b>第1章 調査の概要</b> .....	1
1 調査の目的.....	1
2 調査の内容.....	1
<b>第2章 大学生意識調査結果のまとめ</b> .....	2
<b>第3章 大学生意識調査の調査票及び全体集計結果</b> .....	5
<b>第4章 大学生意識調査結果の分析</b> .....	15
1 基本属性・居住地等について.....	15
2 大学卒業後の進路・将来の就職先について.....	18
3 結婚・子育てについて.....	23
4 ボランティア活動について.....	26
5 習志野市について.....	28
6 新型コロナウイルス感染症の影響について.....	43
7 人権について.....	45
8 地方創生SDGsについて.....	47
9 市政全般について.....	51

# 第1章 調査の概要

## 1 調査の目的

本調査は、本市が若者の定着・定住促進に係る施策を推進する中で、若者が置かれている状況や市に対し何を望んでいるのかを統計的に把握し、行政運営等に反映させることを目的に、市内立地・隣接の3大学（千葉工業大学、日本大学生産工学部、東邦大学）の学生を対象として実施しました。

## 2 調査の内容

### 1 調査方法

<調査方法>

- 〔市民意識調査〕 調査期間：令和3年11月～12月  
 ・各大学を通じて調査票の配布・回収を行いました。

### 2 回収状況

調査票	配布数	回答者	回収数	回収率	前回 (H30)
大学生意識調査	1,500 票	在学生	1,381 票	92.1%	84.2%

### 3 留意事項

- ・質問ごとに全回答（該当）者数を  $n=〇〇$  で表示しています。また、質問の中には前問に答えた人のみが答える「限定質問」があり、表中の「回答者数」が全体より少なくなる場合があります。また、複数回答の質問等では、合計回答数が回答者数より多くなる場合があります。
- ・質問の中には単一回答の質問と複数回答の質問があり、複数回答の質問では、表記の割合の合計は100%を超えます。
- ・割合は選択肢ごとに小数点第2位で四捨五入しているため、その割合の合計は100.0%にならないところがあります。
- ・選択肢の語句が長い場合、本文や表・グラフ中では省略した表現を用いています。

## 第2章 大学生意識調査結果のまとめ

### 1 大学卒業後の進路・将来の就職先について 【18ページ参照】

- ・卒業後の進路は、「就職」が最も多く71.0%、次いで「進学・留学（他大学、大学院など）」が18.7%、「わからない」が8.7%となっています。
- ・自分が働きたい企業（会社）が習志野市内にあるかについては、「わからない」が最も多く65.4%、次いで「千葉県外にある」が24.5%、「習志野市にはないが千葉県内にある」が6.9%となっています。
- ・将来働きたいと考える業種は、「情報関連サービス業（ソフトウェア会社、情報処理・提供サービスなど）」が30.2%、「製造業（生産工場の工員、技術者など）」が24.4%、「公務員（役所の職員、警察官など）」が17.3%となっています。

### 2 結婚・子育てについて 【23ページ参照】

- ・将来結婚したいと思うかは、「はい」が最も多く64.8%、次いで「わからない」が22.8%、「いいえ」が11.2%となっています。
- ・理想のこどもの数は、「2人」が最も多く51.4%、次いで「わからない」が17.4%、「3人」が10.6%となっています。
- ・子どもを持つことについて、不安もしくは懸念することは、「子育てにかかる経済的負担」が最も多く62.5%、次いで「仕事との両立が困難」が44.1%、「自身や配偶者の心理的・身体的な負担」が43.7%となっています。

### 3 ボランティア活動について 【26ページ参照】

- ・ボランティア活動に興味（または参加したこと）は、「ある」が49.8%と前回調査より4.3ポイント上昇した一方、「ない」は49.3%と4.5ポイント減少し、「ある」がわずかに上回る結果となっています。
- ・興味（または参加したこと）がある分野は、「まちづくり・まちおこし」が27.6%と最も多く、次いで「自治会・町内会」が25.0%、「自然保護・環境保全」が24.6%となっています。

#### 4 習志野市について 【28ページ参照】

- ・習志野市は大学生生活を送るうえで、過ごしやすいまちだと思える人（「思う」＋「まあ思う」）は83.1%と前回調査より4.3ポイント上昇しています。

習志野市について、『満足とを感じる人（計）』（「満足」＋「やや満足」）が多い項目は、

- ・買い物などの日常生活の利便性  
満足とを感じる人（「満足」＋「やや満足」）は74.0%となっています。
- ・大学までのアクセスのしやすさ  
満足とを感じる人（「満足」＋「やや満足」）は74.5%となっています。
- ・図書館やスポーツ施設等の公共施設  
満足とを感じる人（「満足」＋「やや満足」）は43.8%となっています。
- ・まちの魅力や活気  
満足とを感じる人（「満足」＋「やや満足」）は54.5%となっています。
- ・緑が多い生活環境  
満足とを感じる人（「満足」＋「やや満足」）は55.0%となっています。
- ・サークル活動や研究成果の発表の場  
満足とを感じる人（「満足」＋「やや満足」）は35.9%となっています。

習志野市について、『不満とを感じる人（計）』（「不満」＋「やや不満」）が多い項目は、

- ・遊ぶ場所や魅力あるイベント  
不満とを感じる人（「不満」＋「やや不満」）は46.9%となっています。
- ・習志野市に住みたい・住み続けたいと思うかは、「他の地域に住みたい」が最も多く54.0%、次いで「いずれは習志野市に住みたい」が13.6%、「ずっと住み続けたい」が8.3%となっています。
- ・住みたい理由は、「買い物などの日常生活が便利」がもっとも多く57.6%、次いで「交通が便利」が53.6%、「友人知人が多い・人的つながりがある」が18.9%となっています。
- ・他の地域に住みたい理由は、「市周辺に希望する就職先がない」が最も多く32.2%、次いで「地元に戻りたい」が29.5%、「交通が不便」が24.7%となっています。
- ・移住・定住を促進するためには、「JR津田沼駅周辺地域の活性化(ショッピング・娯楽施設・イベントスペース・カフェなど)」が最も多く45.0%、次いで「その他駅前商店街の活性化(ショッピング・娯楽施設・イベントスペース・カフェなど)」が43.2%、「若い世代の経済的安

定」が32.3%となっています。

- ・市から情報を得る手段は、「特に入手していない」が最も多く36.2%、次いで「大学からのお知らせ」が29.1%、「SNS (LINE、twitter)」が24.2%となっています。

---

## 5 新型コロナウイルス感染症の影響について 【43ページ参照】

---

- ・感染拡大の影響から、生活や心身に不安や変化を感じることは、「運動不足になった、または体力が落ちた(身体的な健康悪化への不安)」が最も多く36.9%、次いで「休校やオンライン講義の増加等により、学習・研究環境の変化が不安になった」が34.9%、「友人や親族等と会う機会が減り、孤独・孤立を感じるようになった(人間関係の分断)」が33.3%となっています。

---

## 6 人権について 【45ページ参照】

---

- ・家族や自身が人権侵害にあった(ある場合はその内容)かは、「ない」が最も多く83.3%、次いで「いじめや虐待などのこどもの人権に関する人権侵害」が8.0%、「男女平等に関する人権侵害」が3.0%となっています。

---

## 7 地方創生SDGsについて 【47ページ参照】

---

- ・普段の生活の中でSDGsを意識して行動しているかは、「していない」が最も多く40.7%、次いで「どちらかといえばしている」が26.9%、「どちらかといえばしていない」が23.6%となっています。
- ・SDGsの17のゴールのうち、普段の生活で意識している目標として多いものは、「つくる責任つかう責任」が最も多く30.3%、次いで「ジェンダー平等を実現しよう」が23.9%、「海の豊かさを守ろう」が20.2%となっています。
- ・SDGsの17のゴールのうち、普段の生活で意識している目標として少ないものは、「パートナーシップで目標を達成しよう」が1.8%で最も少なく、次いで「産業と技術革新の基盤をつくろう」が7.9%、「働きがいも経済成長も」が8.3%となっています。

## 第3章 大学生意識調査の調査票及び全体集計結果

今回の調査では、次に示す調査票を使用しました。

習志野市 大学生意識調査

### 【調査票】

“皆さまの「お考え」を聴かせてください”

習志野市政にご理解ご協力をいただき誠にありがとうございます。  
本市では「未来のためにみんながやらずにはおられない習志野」の実現に向け様々な施策を展開しております。  
また市内に立地または接している大学に在籍されている学生の皆様の意向や意識を確認させていただき、本市に住みたい・住み続けたいと感じていただけるような魅力あふれるまちづくりを果していくための調査を実施するため本調査票を配布いたしました。  
まずは、お忙しい中での多くの設問があり大変恐縮ですが、本調査へのご協力をいただきたく、心よりお願い申し上げます。  
いつもありがとうございます。

令和3年11月 習志野市長 宮本泰介

1. このアンケート調査は、市内立地・隣接3大学（千葉工業大学、日本大学生産工学部、東邦大学（習志野キャンパス））の学生の皆様にご協力をお願いするものです。
2. 回答は無記名です。お名前などを書かれたとしても調査に一切反映しません。また、ご協力いただいた皆様にご心配をおかけすることは一切ありません。
3. ご記入いただいた調査票は、**11月30日（火）**までに、回収ボックスにご投函ください。※調査票配布時に指示があった場合は、指示に従いご提出ください。

#### 【問い合わせ先】

習志野市政策経営部 総合政策課 電話：047（451）1151（内線）231・233  
FAX：047（453）9313

## 1. 基本属性・居住地等について（全6問）

問1 性別を教えてください。（1つだけ番号を○で囲んでください。）

- |             |             |                  |
|-------------|-------------|------------------|
| 1. 男性 73.2% | 2. 女性 25.4% | 3. 左記に該当しない 0.8% |
|-------------|-------------|------------------|

問2 学年を教えてください。（1つだけ番号を○で囲んでください。）

- |              |              |              |
|--------------|--------------|--------------|
| 1. 1年生 23.6% | 2. 2年生 22.5% | 3. 3年生 23.1% |
| 4. 4年生 25.0% | 5. 大学院生 5.1% | 6. その他 0.1%  |

問3 通学方法を教えてください。（1つだけ番号を○で囲んでください。）

- |             |              |             |
|-------------|--------------|-------------|
| 1. 徒歩 32.6% | 2. 自転車 10.4% | 3. バイク 1.9% |
| 4. 自動車 0.6% | 5. バス 2.9%   | 6. 鉄道 51.0% |

問4 通学は便利と感じますか。（1つだけ番号を○で囲んでください。）

- |                 |             |                |
|-----------------|-------------|----------------|
| 1. 便利と感じる 60.0% | 2. 不便 26.7% | 3. わからない 12.4% |
|-----------------|-------------|----------------|

問5 お住まいを教えてください。（1つだけ番号を○で囲んでください。）

- |                     |
|---------------------|
| 1. 習志野市内 38.5%      |
| 2. 習志野市外の千葉県内 34.6% |
| 3. 東京都 12.6%        |
| 4. 千葉県・東京都以外 13.5%  |

問6 大学卒業後の居住地（予定もしくは希望）について教えてください。  
（1つだけ番号を○で囲んでください。）

- |                     |
|---------------------|
| 1. 習志野市内 14.1%      |
| 2. 習志野市外の千葉県内 28.1% |
| 3. 東京都 27.0%        |
| 4. 千葉県・東京都以外 29.2%  |

## 2. 大学卒業後の進路・将来の就職先について（全3問）

問7 大学卒業後の進路（予定もしくは希望）について教えてください。  
（1つだけ番号を○で囲んでください。）

- |                           |               |
|---------------------------|---------------|
| 1. 進学・留学（他大学、大学院など） 18.7% | 2. 就職 71.0%   |
| 3. 創業（既に創業済みの場合を含む） 0.4%  | 4. 就農 0.4%    |
| 5. その他 0.3%               | 6. わからない 8.7% |



問8 自分が働きたいと考える企業（会社）は、習志野市内にありますか。

（1つだけ番号を○で囲んでください。）

- |                      |       |
|----------------------|-------|
| 1. 習志野市内にある          | 2.7%  |
| 2. 習志野市内にはないが千葉県内にある | 6.9%  |
| 3. 千葉県外にある           | 24.5% |
| 4. わからない             | 65.4% |

※ 問8で、「2」「3」「4」を選ばれた方のみ、ご回答ください。

問8-1 習志野市内にない理由を教えてください。

（1つだけ番号を○で囲んでください。）

- |            |       |             |      |
|------------|-------|-------------|------|
| 1. 企業を知らない | 42.7% | 2. 市外で暮らしたい | 6.7% |
| 3. 賃金が低い   | 0.7%  | 4. 立地環境が悪い  | 3.6% |
| 5. 特に理由はない | 33.4% | 6. 居住地から近い  | 3.1% |
|            |       | 7. その他      | 8.2% |

問9 将来働きたいと考える業種を教えてください。

（3つ以内の番号を○で囲んでください。）

- |  |       |
|--|-------|
| 1. 農林漁業（農業、畜産業、漁業、林業など）                  | 3.6%  |
| 2. 建設業（総合建設会社、工務店など）                     | 16.1% |
| 3. 製造業（生産工場の工員、技術者など）                    | 24.4% |
| 4. 電気・ガス・水道業（電力会社、ガス会社など）                | 12.0% |
| 5. 運輸・通信業（鉄道会社、バス・トラック会社、旅行会社、電話会社など）    | 6.4%  |
| 6. 卸売・小売業・飲食店（問屋、デパート、スーパー、レストランなど）      | 4.5%  |
| 7. 金融・保険業・不動産業（銀行、保険会社、証券会社、不動産会社など）     | 5.7%  |
| 8. 生活関連サービス業（クリーニング業、理・美容業、写真業など）        | 1.1%  |
| 9. 教育関連サービス業（幼稚園、小・中・高等学校、大学の教員など）       | 9.1%  |
| 10. 福祉関連サービス業（老人ホーム、障がい者福祉施設、保育所など）      | 0.5%  |
| 11. 医療・健康関連サービス業（医師、看護師など）               | 8.8%  |
| 12. 情報関連サービス業（ソフトウェア会社、情報処理・提供サービス会社など）  | 30.2% |
| 13. 資源リサイクル・環境保全関連サービス業（廃棄物処理会社など）       | 3.5%  |
| 14. デザイン・広告関連サービス業（広告代理店、デザイン業）          | 12.7% |
| 15. スポーツ・レクリエーション関連サービス業（スポーツクラブ、ゴルフ場など） | 2.8%  |
| 16. 専門サービス業（弁護士、公認会計士、著述家、芸術家など）         | 3.1%  |
| 17. 公務員（役所の職員、警察官など）                     | 17.3% |
| 18. その他のサービス業                            | 3.0%  |
| 19. その他                                  | 4.6%  |
| 20. わからない                                | 8.5%  |

### 3. 結婚・子育てについて（全3問）

問10 将来結婚したいと思いますか。（1つだけ番号を○で囲んでください。）

- |                  |                |
|------------------|----------------|
| 1. はい 64.8%      | 2. いいえ 11.2%   |
| 3. 既に結婚している 0.3% | 4. わからない 22.8% |

問11 あなたの思う理想の世帯のこどもの数を教えてください。

（1つだけ番号を○で囲んでください。）

- |              |             |                |            |
|--------------|-------------|----------------|------------|
| 1. 1人 7.8%   | 2. 2人 51.4% | 3. 3人 10.6%    | 4. 4人 4.0% |
| 5. 5人以上 2.4% | 6. 0人 5.5%  | 7. わからない 17.4% |            |

問12 こどもを持つことについて、不安もしくは懸念することは何ですか。

（該当するすべての番号を○で囲んでください。）

- |                              |                             |
|------------------------------|-----------------------------|
| 1. 自身や配偶者の心理的・身体的な負担 43.7%   | 2. 仕事との両立が困難 44.1%          |
| 3. 配偶者との家事・育児への分担が困難 30.7%   | 4. 親族の協力や保育サービスの利用が困難 11.0% |
| 5. 十分な住居の確保が困難 13.9%         | 6. 子育てにかかる経済的負担 62.5%       |
| 7. 自由な時間が減る(ライフスタイルの変化)26.4% | 8. 不安定な雇用 12.1%             |
| 9. その他 2.3%                  | 10. 特にない 10.6%              |

### 4. ボランティア活動について（全1問）

問13 ボランティア活動に興味（または参加したこと）がありますか。

（1つだけ番号を○で囲んでください。）

- |             |             |
|-------------|-------------|
| 1. ある 49.8% | 2. ない 49.3% |
|-------------|-------------|

※ 問13で、「1」を選ばれた方のみ、ご回答ください。

問13-1 どの分野に興味（または参加したこと）がありますか。

（3つ以内の番号を○で囲んでください。）

- |                      |                     |
|----------------------|---------------------|
| 1. まちづくり・まちおこし 27.6% | 2. 自治会・町内会 25.0%    |
| 3. 芸術・文化 13.8%       | 4. スポーツ・健康づくり 15.4% |
| 5. 教育（学習支援など） 18.0%  | 6. こども・青少年育成 16.6%  |
| 7. 自然保護・環境保全 24.6%   | 8. 福祉・医療 10.8%      |
| 9. 国際交流 9.6%         | 10. 災害支援・防災 16.0%   |
| 11. 防犯安全 3.8%        | 12. その他 2.3%        |

## 5. 習志野市について（全5問）

問14 習志野市は大学生活を送るうえで、過ごしやすいまちだと思いますか。  
 (1つだけ番号を○で囲んでください。)

1. 思う 28.6%	2. まあ思う 54.5%
3. あまり思わない 11.3%	4. 思わない 3.8%

問15 習志野市の次の各項目についてどのようにお感じですか。  
 (項目毎に1つだけ番号を○で囲んでください。)

	満足	やや満足	やや不満	不満	わからない
1. 買い物などの日常生活の利便性	1 34.5%	2 39.5%	3 10.1%	4 4.1%	5 10.9%
2. 大学までのアクセスのしやすさ	1 42.1%	2 32.4%	3 14.1%	4 7.7%	5 2.9%
3. 遊ぶ場所や魅力あるイベント	1 9.8%	2 26.0%	3 27.2%	4 19.7%	5 16.3%
4. 図書館やスポーツ施設等の公共施設	1 12.6%	2 31.2%	3 18.9%	4 10.3%	5 26.0%
5. まちの魅力や活気	1 13.0%	2 41.5%	3 18.4%	4 6.8%	5 19.6%
6. 緑が多い生活環境	1 16.2%	2 38.8%	3 20.0%	4 7.6%	5 16.6%
7. 地域とのふれあい	1 7.7%	2 24.8%	3 19.1%	4 8.0%	5 39.4%
8. サークル活動や研究成果の発表の場	1 8.7%	2 27.2%	3 17.6%	4 6.3%	5 39.1%

問16 習志野市に住みたい・住み続けたいと思いますか。  
 (1つだけ番号を○で囲んでください。)

1. ずっと住み続けたい 8.3%
2. いずれは習志野市に住みたい 13.6%
3. 他の地域に住みたい 54.0%
4. その他 23.3%

※ 問16で、「1」「2」を選ばれた方のみ、ご回答ください。

問16-1 その理由を教えてください。(3つ以内の番号を○で囲んでください。)

1. 買い物などの日常生活が便利 57.6%	2. 交通が便利 53.6%
3. 魅力あるイベントや遊ぶ場がある 6.6%	4. まちに魅力や活気がある 12.6%
5. 友人知人が多い・人的つながりがある 18.9%	6. 緑が多く生活環境が良い 11.6%
7. 市周辺に希望する就職先がある 2.6%	8. 家賃が適当である 14.6%
9. 生まれ育った地元である 6.6%	10. その他 1.0%

※ 問16で、「3」を選ばれた方のみ、ご回答ください。

問16-2 その理由を教えてください。(3つ以内の番号を○で囲んでください。)

- |                             |                        |
|-----------------------------|------------------------|
| 1. 買い物などの日常生活が不便 14.3%      | 2. 交通が不便 24.7%         |
| 3. 魅力あるイベントや遊ぶ場が少ない 23.5%   | 4. まちに魅力や活気がない 14.7%   |
| 5. 友人知人が少ない・人的つながりがない 22.9% | 6. 緑が少なく生活環境が良くない 4.8% |
| 7. 市周辺に希望する就職先がない 32.2%     | 8. 家賃が高い 4.4%          |
| 9. 地元に帰りたい 29.5%            | 10. その他 9.9%           |

問17 習志野市に活気を生み出し、若い世代の移住・定住を促進するためには何が必要であると考えますか。(該当するすべての番号を○で囲んでください。)

- |   |                          |
|---|--------------------------|
| 1. 地元大学等の活性化と協働によるまちづくり(地域とのふれあい)の推進 21.8%          |                          |
| 2. 多世代が交流できる拠点づくり・活性化と既存公共施設の再生 11.4%               |                          |
| 3. JR津田沼駅周辺地域の活性化(ショッピング・娯楽施設・イベントスペース・カフェなど) 45.0% |                          |
| 4. その他駅前商店街の活性化(ショッピング・娯楽施設・イベントスペース・カフェなど) 43.2%   |                          |
| 5. 徒歩圏内の日用品購入等の利便性向上(コンビニ・スーパー・ドラッグストア等) 20.3%      |                          |
| 6. 魅力ある公園・緑地づくり 23.7%                               | 7. 道路等交通インフラの整備・改善 26.5% |
| 8. 妊娠・出産・子育ての切れ目のない支援 21.1%                         |                          |
| 9. 教育環境の再整備の推進及び質の高い公教育の充実 8.8%                     |                          |
| 10. ワーク・ライフ・バランスの推進 15.1%                           | 11. 若い世代の経済的安定 32.3%     |
| 12. 就業の促進、人材育成、雇用対策 15.4%                           |                          |
| 13. 創業(起業)支援の強化と新たな産業の創出 5.5%                       |                          |
| 14. 企業活動・地域産業の活性化 11.4%                             | 15. 企業の誘致 13.2%          |
| 16. 経営者の高齢化に対応する事業承継 4.1%                           | 17. 超高齢社会への対応 8.8%       |
| 18. 手頃で良質な住宅の整備 19.2%                               |                          |
| 19. 行政サービスの利便性向上(ICT対応等) 8.3%                       |                          |
| 20. 交流人口の増加の推進 6.6%                                 |                          |
| 21. 周辺及び広域における他自治体との連携の形成 2.6%                      |                          |
| 22. 観光スポットの整備 25.6%                                 | 23. その他 3.2%             |

問18 あなたは市から情報を得る手段としてどのような方法を利用していますか。(該当するすべての番号を○で囲んでください。)

- |                              |                    |                            |
|------------------------------|--------------------|----------------------------|
| 1. 広報紙 10.3%                 | 2. 市ホームページ 21.0%   | 3. SNS(LINE、twitter) 24.2% |
| 4. YouTube 10.6%             | 5. 街中や校内の掲示板 10.1% | 6. 大学からのお知らせ 29.1%         |
| 7. メールサービス(緊急情報サービスならし) 0.9% | 8. その都度問い合わせる 1.1% |                            |
| 9. 特に入手していない 36.2%           | 10. その他 0.6%       |                            |

## 6. 新型コロナウイルス感染症の影響について（全1問）

感染拡大により生活環境に変化が生じ、心の健康に不調が生じたり、休業などにより経済的に不安定になることなどが問題となっています。今後のコロナ対策に向けて大学生の皆さんの置かれた現状をお聞かせください。

問19 感染拡大の影響から、生活や心身に不安や変化を感じることはありますか。（該当するすべての番号）を○で囲んでください。）

- |   |       |                      |      |
|---|-------|----------------------|------|
| 1. 自身が感染するかもしれない不安により、ストレスを感じるようになった（感染リスク）         | 29.0% |                      |      |
| 2. 友人や親族等と会う機会が減り、孤独・孤立を感じるようになった（人間関係の分断）          | 33.3% |                      |      |
| 3. 収入の減少や、アルバイトを失ったりして、生活が苦しくなった（生活困窮、経済的不安）        | 20.3% |                      |      |
| 4. 休校やオンライン講義の増加等により、学習・研究環境の変化が不安になった              | 34.9% |                      |      |
| 5. 学生生活の制限により、課外活動(サークル等)などリアルな活動が行えずストレスを感じるようになった | 30.3% |                      |      |
| 6. 家族と過ごす時間が長くなり、ストレスを感じるようになった                     | 7.9%  |                      |      |
| 7. 運動不足になった、または体力が落ちた（身体的な健康悪化への不安）                 | 36.9% |                      |      |
| 8. 食生活が乱れた  | 17.4% | 9. 医療機関や健康診断に行き難くなった | 8.2% |
| 10. 感染者への差別   | 3.6%  | 11. ワクチン未接種者への差別     | 3.5% |
| 12. デートDV※・虐待                                       | 0.2%  | 13. その他              | 2.7% |
| 14. 特にない  | 18.0% |                      |      |

※ 「デートDV」とは、恋人同士の間で起きる暴力のことで、身体的暴力に限らず、相手の気持ちを考えずに自分の思いどおりに支配したり、束縛したりしようとする態度や行動も該当します。（例：たたく、ける、なぐる、髪を引っ張る、物を投げつける、なぐるふりや刃物などでおどす、腹を立てた時に相手の前で物をたたいたり壊したりする、嫌がっているのに性的な行為を強要する、携帯電話やメールを勝手に見たり友人との交遊を制限したりする、人前でばかにしたり傷つく言葉を言う、大声でどなる、デート費用をいつも払わせる）

## 7. 人権について (全1問)

憲法では、すべての国民は法の下で平等であって、人種・信条・性別・社会的身分により差別されないことと定められています。多様性を認めあい誰もが自分らしい暮らしができる社会を構築するための今後の施策に繋げるべく、現在の皆さんの状況を教えてください。

問20 今までに、あなた自身や御家族が次のような「人権侵害」にあったことがありますか。(該当するすべての番号)を○で囲んでください。

- |                                      |
|--------------------------------------|
| 1. ない 83.3%                          |
| 2. 男女平等に関する人権侵害 3.0%                 |
| 3. いじめや虐待などのこどもの人権に関する人権侵害 8.0%      |
| 4. 高齢者差別に関する人権侵害 0.1%                |
| 5. 障がい者差別に関する人権侵害 1.6%               |
| 6. 性的マイノリティ※であることに関する人権侵害 0.4%       |
| 7. 収入・財産などに関する人権侵害 0.4%              |
| 8. 思想・信条・宗教に関する人権侵害 0.9%             |
| 9. 仕事・職業に関する人権侵害 0.6%                |
| 10. 学歴に関する人権侵害 2.6%                  |
| 11. 犯罪被害者やその家族に関する人権侵害 0.1%          |
| 12. 刑を終えて出所した人に関する人権侵害 0.1%          |
| 13. プライバシー侵害に関する人権侵害 0.7%            |
| 14. ひとり親であること又は両親がいないことに関する人権侵害 0.7% |
| 15. 婚姻状態(独身、事実婚など)に関する人権侵害 0.1%      |
| 16. 子どもがいないことに関する人権侵害 0.0%           |
| 17. DV・デートDVに関する人権侵害 0.4%            |
| 18. 容姿や容貌に関する人権侵害 2.6%               |
| 19. エイズ患者・HIV感染者に関する人権侵害 0.1%        |
| 20. ハンセン病元患者・回復者に関する人権侵害 0.0%        |
| 21. 出身に関する人権侵害 0.6%                  |
| 22. その他 0.5%                         |

※ 「性的マイノリティ」とは、LGBTQ(Lはレズビアン(女性同性愛者)、Gはゲイ(男性同性愛者)、Bはバイセクシャル(両性愛者)、Tはトランスジェンダー(体と心の性が一致しない人)、Qはクエスチョニングまたはクイア(性的指向や性自認が未確定の人))等の方々の総称として使われます。性は多様であり、「〇〇種類」とあるというようにはっきりと決めることはできないものです。

- 相談窓口の一例：市の相談窓口(京成津田沼駅前サンロード津田沼ビル)〔DVに関する相談(習志野市男女共同参画センター)、らいふあつぷ習志野(生活相談支援センター)、人権相談)法務省〔みんなの人権110番、女性の人権ホットライン、インターネット人権相談受付窓口〕

## 8. 地方創生SDGsについて（全1問）

SDGs（エスディーゼーズ Sustainable Development Goals）は2015年9月の国連サミットにおいて採択された国際的な開発目標のことです。持続可能な世界を実現するための17のゴール（目標）と169のターゲット（取り組み・手段）から構成されており、「誰一人取り残さない」社会の実現を目指して、経済・社会・環境をめぐる広範な課題に対し、2030年を期限に統合的に取り組むものとされています。

問21 あなたは普段の生活の中でSDGsを意識して行動していますか。

- |                        |                       |
|------------------------|-----------------------|
| 1. している 6.2%           | 2. どちらかといえばしている 26.9% |
| 3. どちらかといえばしていない 23.6% | 4. していない 40.7%        |

※ 問21で、「1」「2」を選ばれた方のみ、ご回答ください。


問21-1 SDGsの17のゴール（目標）のうち、あなたが関心を持ち、普段の生活で意識して行動している目標は何ですか。（3つまで番号を○で囲んでください。）

1. <b>貧困をなくそう</b> 11.6% (あらゆる場所のあらゆる形態の貧困を終わらせる)	11. <b>住み続けられるまちづくりを</b> 15.8% (包摂的で安全かつ強靱で持続可能な都市及び人間居住を実現する)
2. <b>飢餓をゼロに</b> 11.4% (飢餓を終わらせ、食料安全保障及び栄養改善を実現し、持続可能な農業を促進する)	12. <b>つくる責任つかう責任</b> 30.3% (持続可能な生産消費形態を確保する)
3. <b>すべての人に健康と福祉を</b> 9.2% (あらゆる年齢のすべての人々の健康的な生活を確保し、福祉を促進する)	13. <b>気候変動に具体的な対策を</b> 16.7% (気候変動及びその影響を軽減するための緊急対策を講じる)
4. <b>質の高い教育をみんなに</b> 10.7% (すべての人々への包摂的かつ公正な質の高い教育を提供し、生涯学習の機会を促進する)	14. <b>海の豊かさを守ろう</b> 20.2% (持続可能な開発のために海洋・海洋資源を保全し、持続可能な形で利用する)
5. <b>ジェンダー平等を実現しよう</b> 23.9% (ジェンダー平等を達成し、すべての女性及び女児の能力強化を行う)	15. <b>陸の豊かさも守ろう</b> 13.8% (陸域生態系の保護、回復、持続可能な利用の推進、持続可能な森林の経営、砂漠化への対処、ならびに土地の劣化の阻止・回復及び生物多様性の損失を阻止する)
6. <b>安全な水とトイレを世界中に</b> 10.7% (すべての人々の水と衛生の利用可能性と持続可能な管理を確保する)	16. <b>平和と公正をすべての人に</b> 15.1% (持続可能な開発のための平和で包摂的な社会を促進し、すべての人々に司法へのアクセスを提供し、あらゆるレベルにおいて効果的で説明責任のある包摂的な制度を構築する)
7. <b>エネルギーをみんなにそしてクリーンに</b> 15.8% (すべての人々の、安価かつ信頼できる持続可能な近代的エネルギーへのアクセスを確保する)	17. <b>パートナーシップで目標を達成しよう</b> 1.8% (持続可能な開発のための実施手段を強化し、グローバル・パートナーシップを活性化する)
8. <b>働きがいも経済成長も</b> 8.3% (包摂的かつ持続可能な経済成長及びすべての人々の完全かつ生産的な雇用と働きがいのある人間らしい雇用を促進する)	18. <b>特にない</b> 1.5%
9. <b>産業と技術革新の基盤をつくろう</b> 7.9% (強靱なインフラ構築、包摂的かつ持続可能な産業化の促進及びイノベーションの推進を図る)	19. <b>わからない</b> 1.5%
10. <b>人や国の不平等をなくそう</b> 16.0% (各国内及び各国間の不平等を是正する)	

## 9. 市政全般について（全1問）

問22 「習志野市のまちづくり」「習志野らしさ（誇れるもの）」についてご意見等をお聞かせください。（記述）

調査にご協力いただきまして、ありがとうございました。



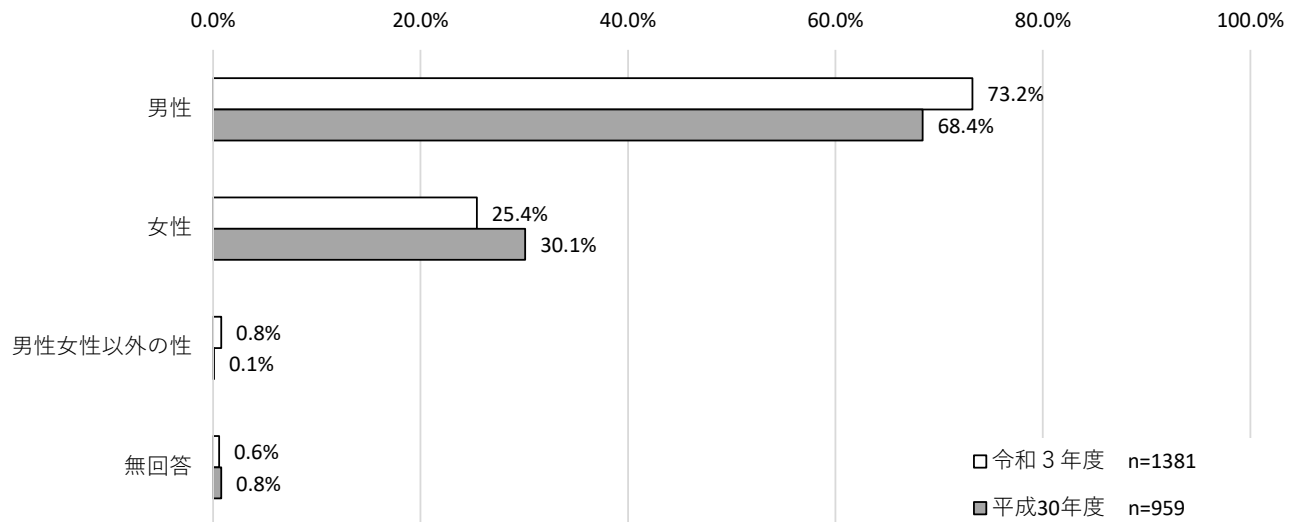


## 第4章 大学生意識調査結果の分析

### 1 基本属性・居住地等について

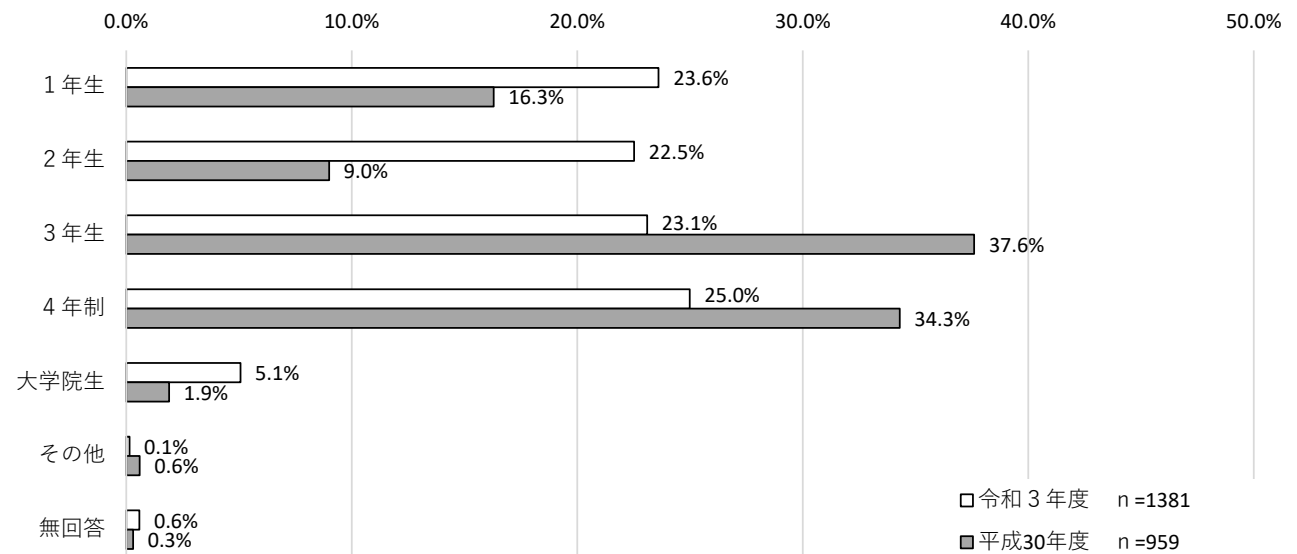
問1 性別を教えてください。(1つだけ番号を○で囲んでください。)

「男性」が73.2%、「女性」が25.4%となっています。



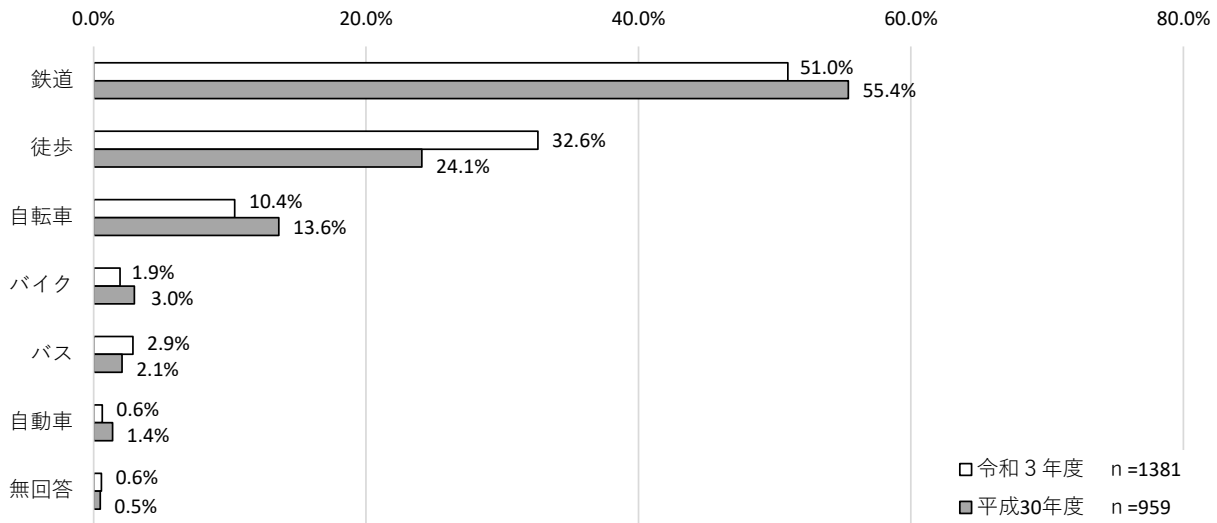
問2 学年を教えてください。(1つだけ番号を○で囲んでください。)

「4年生」が最も多く25.0%、次いで「1年生」が23.6%、「3年生」が23.1%となっています。



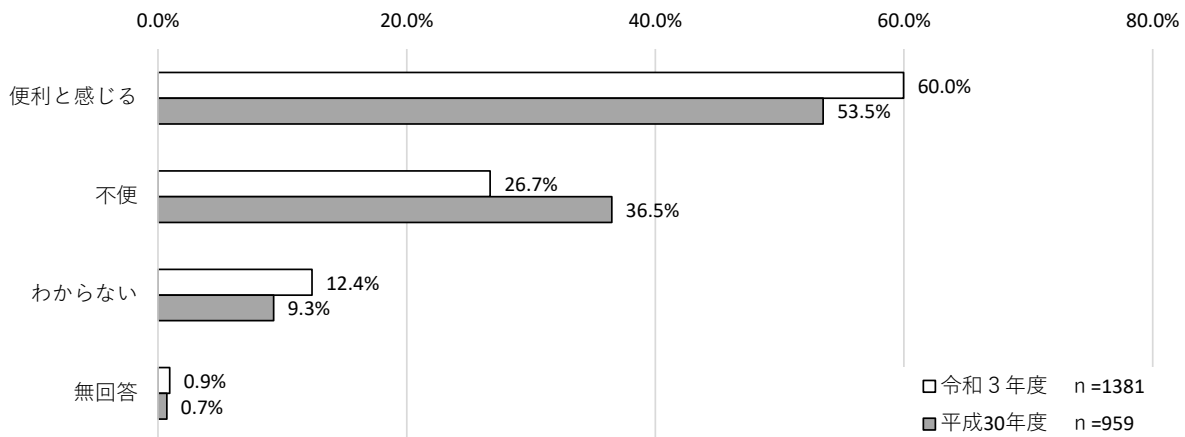
問3 通学方法を教えてください。(1つだけ番号を○で囲んでください。)

「鉄道」が最も多く51.0%、次いで「徒歩」が32.6%、「自転車」が10.4%となっています。



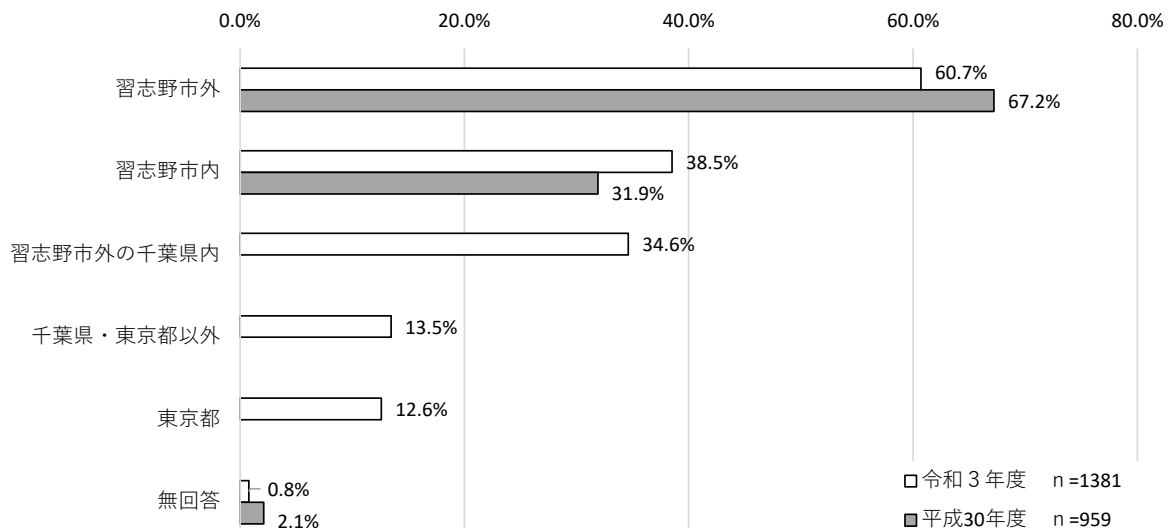
問4 通学は便利と感じますか。(1つだけ番号を○で囲んでください。)

「便利と感じる」が最も多く60.0%、次いで「不便」が26.7%、「わからない」が12.4%となっています。



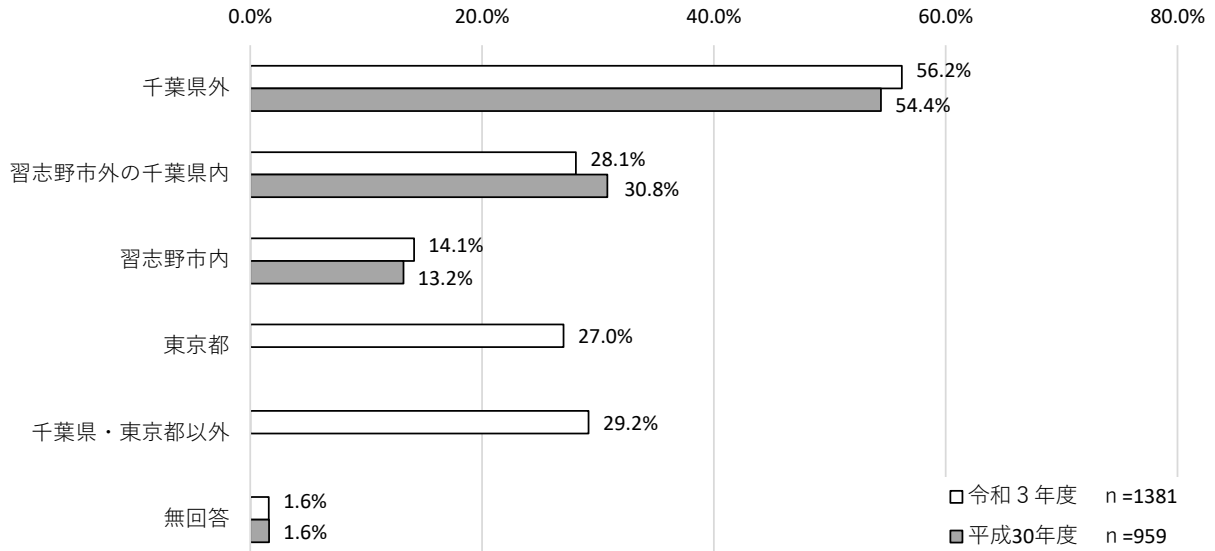
問5 お住まいを教えてください。(1つだけ番号を○で囲んでください。)

「習志野市外」が60.7%、「習志野市内」が38.5%となっています。



問6 大学卒業後の居住地(予定もしくは希望)について教えてください。(1つだけ番号を○で囲んでください。)

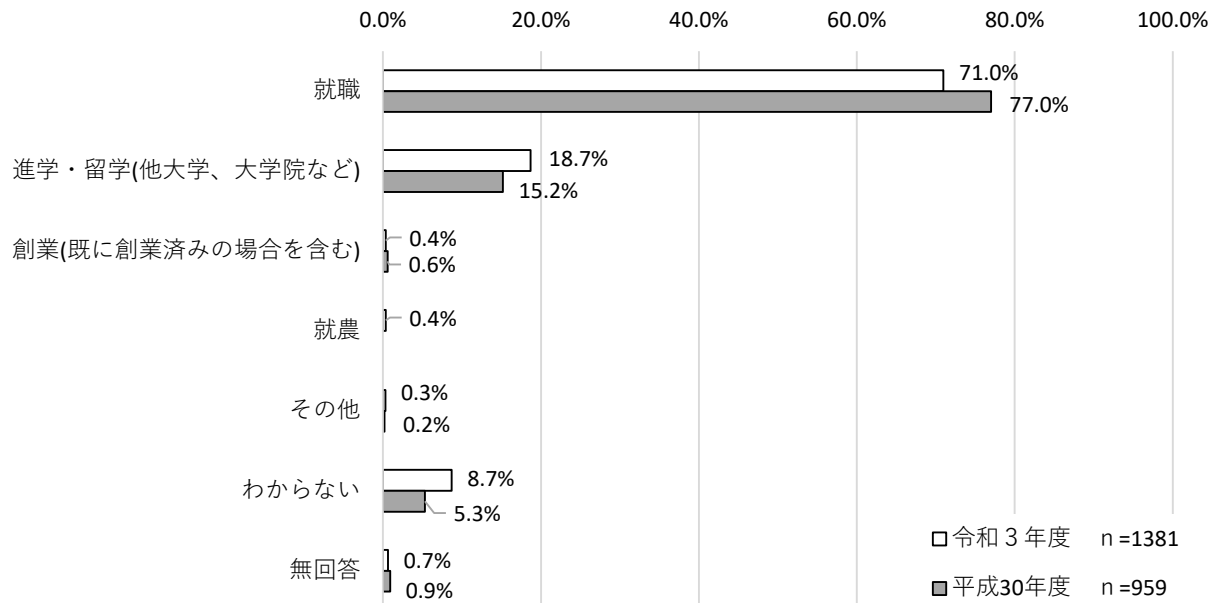
「千葉県外」が56.2%、「習志野市外の千葉県内」が28.1%、「習志野市内」が14.1%となっています。



## 2 大学卒業後の進路・将来の就職先について

問7 大学卒業後の進路(予定もしくは希望)について教えてください。(1つだけ番号を○で囲んでください。)

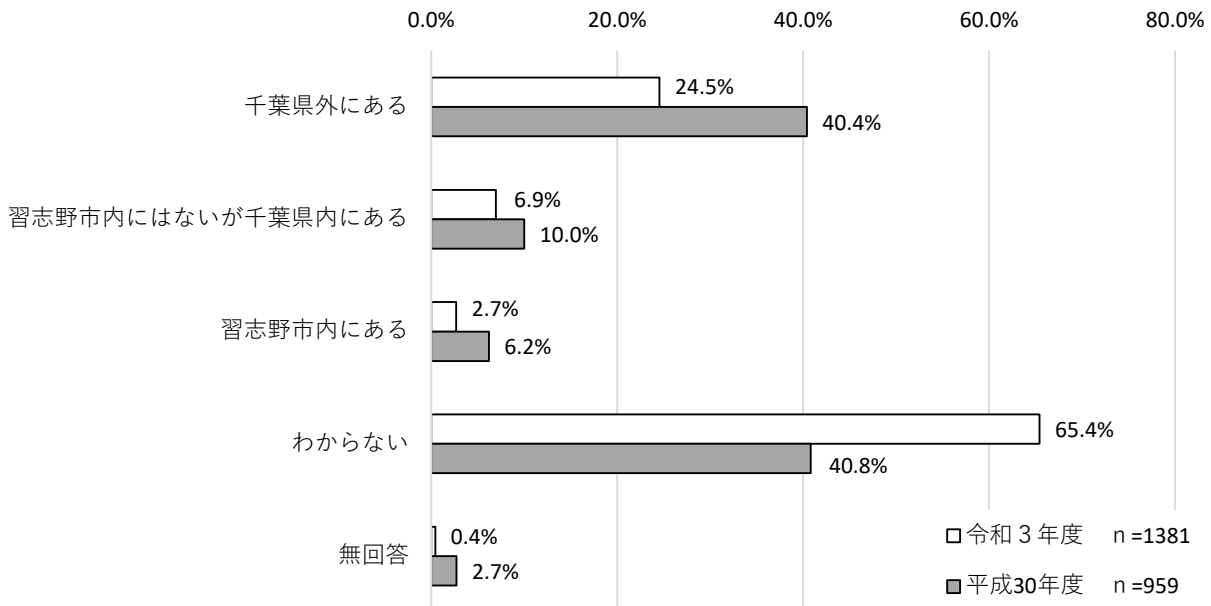
「就職」が最も多く71.0%、次いで「進学・留学(他大学、大学院など)」が18.7%、「わからない」が8.7%となっています



問8 自分が働きたいと考える企業(会社)は、習志野市内にありますか。(1つだけ番号を○で囲んでください。)

「わからない」が最も多く 65.4%、次いで「千葉県外にある」が 24.5%、「習志野市内にはないが千葉県内にある」は 6.9%となっています。

前回調査と比較すると「わからない」が 24.6ポイント上昇し、「千葉県外にある」は 15.9ポイント減少しています。



		合計	習志野市内にある	習志野市内にはないが千葉県内にある	千葉県外にある	わからない	無回答
全体		1381	2.7%	7.0%	24.5%	65.4%	0.4%
卒業後居住地	習志野市内	196	10.2%	4.6%	17.9%	67.3%	0.0%
	習志野市外の千葉県内	388	3.6%	17.5%	13.9%	64.9%	0.0%
	東京都	373	0.5%	2.9%	38.1%	58.4%	0.0%
	千葉県・東京都以外	402	0.2%	1.7%	25.9%	72.1%	0.0%
無回答		22	0.0%	4.5%	18.2%	50.0%	27.3%

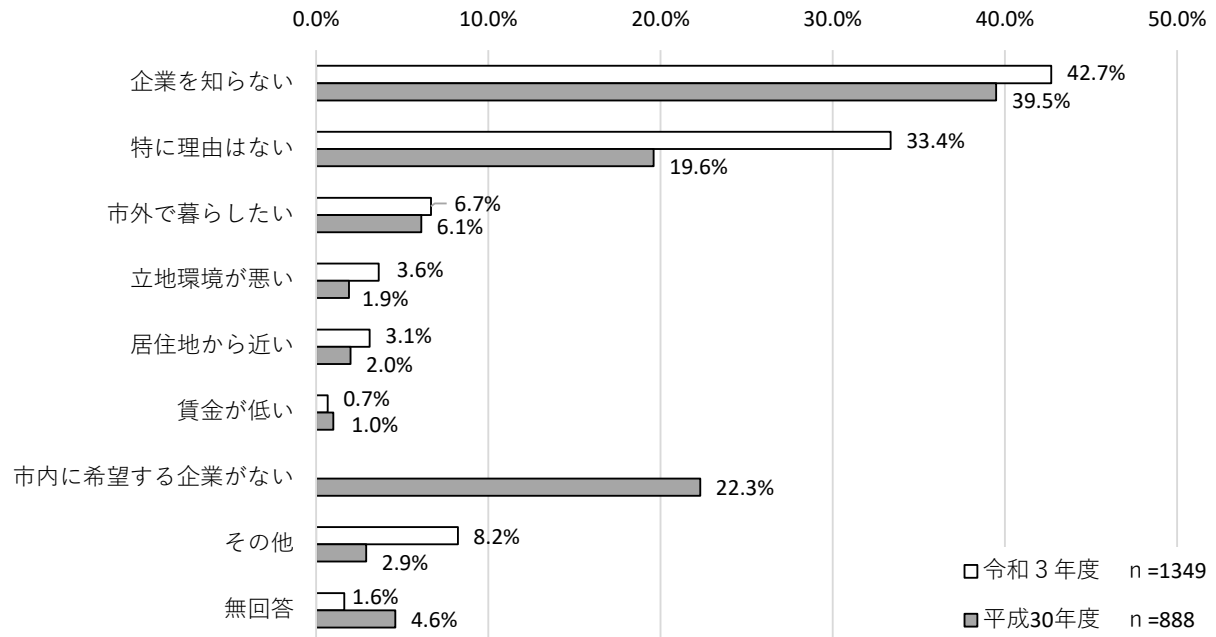
## 第4章 大学生意識調査結果の分析

(問8で、「習志野市内にはないが千葉県内にある」「千葉県外にある」「わからない」を選ばれた方のみ、ご回答ください。)

問8-1 習志野市内にない理由を教えてください。(1つだけ番号を○で囲んでください。)

「企業を知らない」が最も多く 42.7%、次いで「特に理由はない」が 33.4%、「その他」が 8.2%となっています。

前回調査と比較すると、「特に理由はない」が 13.8 ポイント上昇しています。

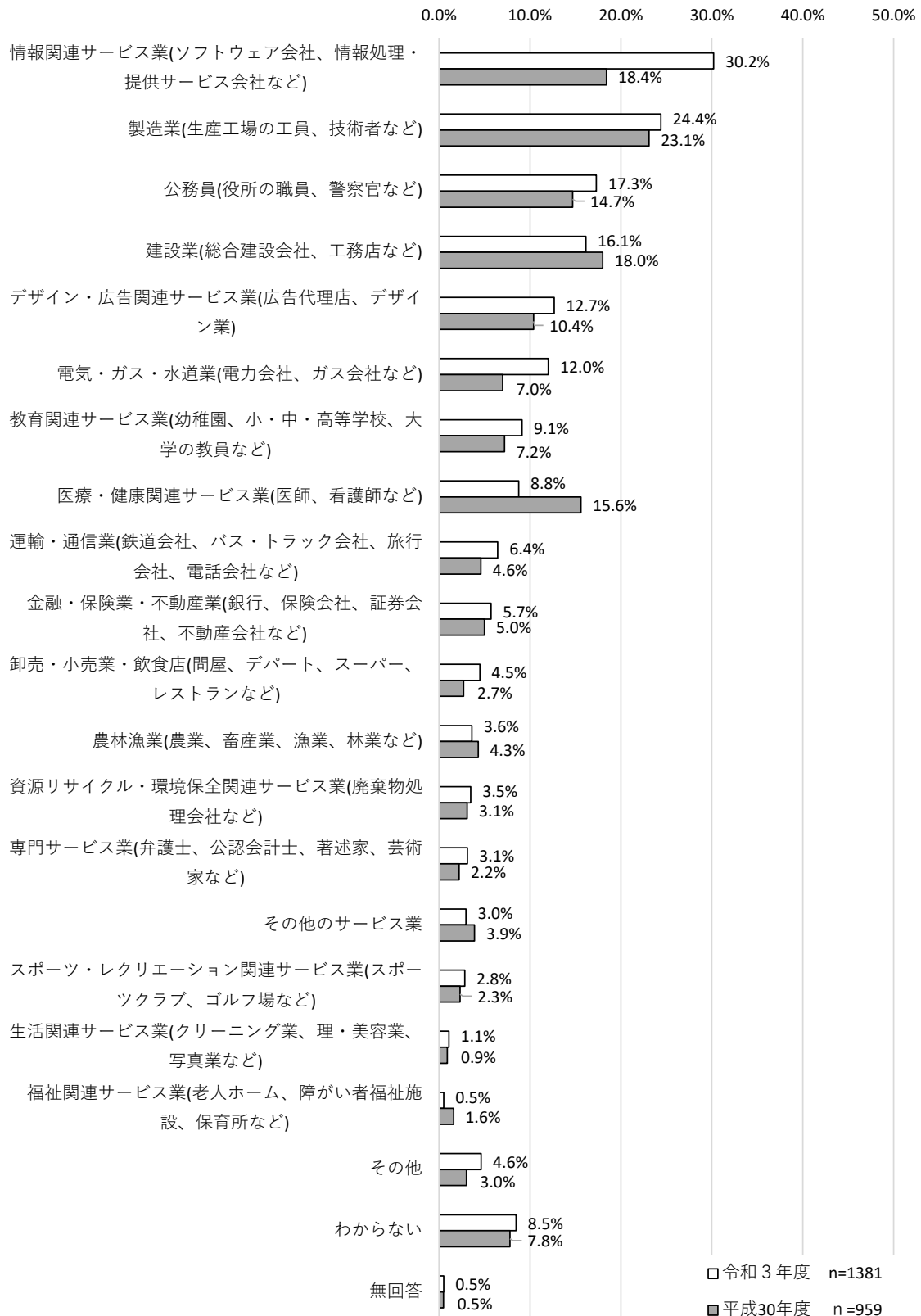


		合計	企業を知らない	市外で暮らしたい	賃金が低い	立地環境が悪い	特に理由はない	居住地から近い	その他	無回答
全体		1349	42.7%	6.7%	0.7%	3.6%	33.4%	3.1%	8.2%	1.6%
卒業後居住地	習志野市内	176	49.4%	3.4%	0.0%	4.0%	32.4%	1.1%	8.0%	1.7%
	習志野市外の千葉県内	375	39.5%	4.3%	0.0%	2.4%	42.1%	2.4%	8.0%	1.3%
	東京都	378	42.1%	9.0%	2.4%	5.6%	30.2%	3.2%	6.6%	1.1%
	千葉県・東京都以外	404	43.8%	8.4%	0.0%	3.0%	28.2%	4.5%	9.9%	2.2%

問9 将来働きたいと考える業種を教えてください。(3つ以内の番号を○で囲んでください。)

「情報関連サービス業(ソフトウェア会社、情報処理・提供サービス会社など)」が30.2%、「製造業(生産工場の工員、技術者など)」が24.4%、「公務員(役所の職員、警察官など)」が17.3%となっています。

前回調査と比較すると「情報関連サービス業」が11.8ポイント上昇しています。



## 第4章 大学生意識調査結果の分析

		合計	農林漁業 (農業、畜産業、漁業、林業など)	建設業(総合建設会社、工務店など)	製造業(生産工場の工員、技術者など)	電気・ガス・水道業(電力会社、ガス会社など)	運輸・通信業(鉄道会社、バス・トラック会社、旅行会社、電話会社など)	卸売・小売業・飲食店(問屋、デパート、スーパー、レストランなど)	金融・保険業・不動産業(銀行、保険会社、証券会社、不動産会社など)
全体		2465	3.6%	16.1%	24.4%	12.0%	6.4%	4.5%	5.7%
卒業後 居住地	習志野市内	335	3.6%	13.8%	24.6%	12.3%	5.6%	1.5%	4.1%
	習志野市外の千葉県内	699	3.6%	14.9%	19.1%	11.3%	7.2%	6.4%	5.7%
	東京都	672	4.0%	16.9%	18.2%	12.1%	4.8%	5.1%	7.2%
	千葉県・東京都以外	728	3.5%	18.1%	35.5%	12.7%	7.7%	3.7%	5.5%
無回答		31	0.0%	9.1%	18.2%	9.1%	4.5%	0.0%	0.0%

		合計	生活関連サービス業(クリーニング業、理・美容業、写真業など)	教育関連サービス業(幼稚園、小・中・高等学校、大学の教員など)	福祉関連サービス業(老人ホーム、障がい者福祉施設、保育所など)	医療・健康関連サービス業(医師、看護師など)	情報関連サービス業(ソフトウェア会社、情報処理・提供サービス会社など)	資源リサイクル・環境保全関連サービス業(廃棄物処理会社など)	デザイン・広告関連サービス業(広告代理店、デザイン業)
全体		2465	1.1%	9.1%	0.5%	8.8%	30.2%	3.5%	12.7%
卒業後 居住地	習志野市内	335	1.5%	9.2%	0.5%	6.2%	31.8%	3.1%	11.8%
	習志野市外の千葉県内	699	0.8%	10.3%	1.0%	16.2%	26.5%	3.1%	13.7%
	東京都	672	1.9%	9.4%	0.3%	9.4%	35.1%	4.6%	17.7%
	千葉県・東京都以外	728	0.5%	7.9%	0.0%	2.5%	28.5%	3.2%	7.2%
無回答		31	0.0%	4.5%	4.5%	4.5%	27.3%	0.0%	18.2%

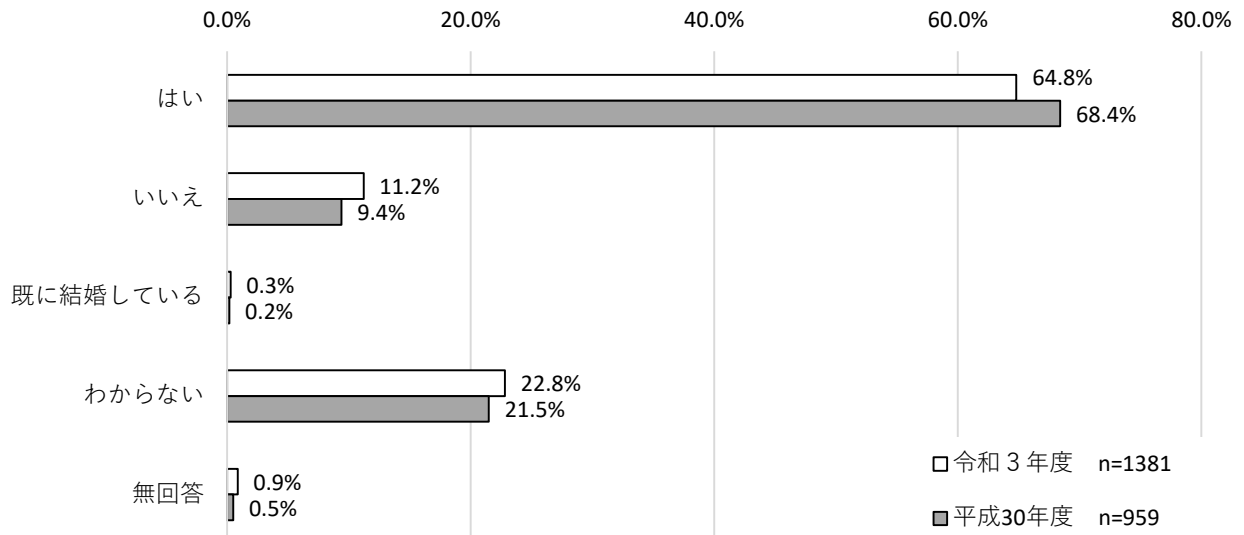
		合計	スポーツ・レクリエーション関連サービス業(スポーツクラブ、ゴルフ場など)	専門サービス業(弁護士、公認会計士、著述家、芸術家など)	公務員(役所の職員、警察官など)	その他のサービス業	その他	わからない	無回答
全体		2465	2.8%	3.1%	17.3%	3.0%	4.6%	8.5%	0.5%
卒業後 居住地	習志野市内	335	1.0%	4.1%	17.9%	4.1%	4.6%	10.3%	0.0%
	習志野市外の千葉県内	699	4.4%	3.1%	17.8%	2.6%	3.9%	8.5%	0.0%
	東京都	672	2.9%	2.1%	12.6%	3.8%	5.9%	5.9%	0.3%
	千葉県・東京都以外	728	2.2%	3.7%	21.3%	2.2%	4.5%	10.2%	0.0%
無回答		31	0.0%	0.0%	9.1%	0.0%	0.0%	4.5%	27.3%



### 3 結婚・子育てについて

問10 将来結婚したいと思いますか。(1つだけ番号を○で囲んでください。)

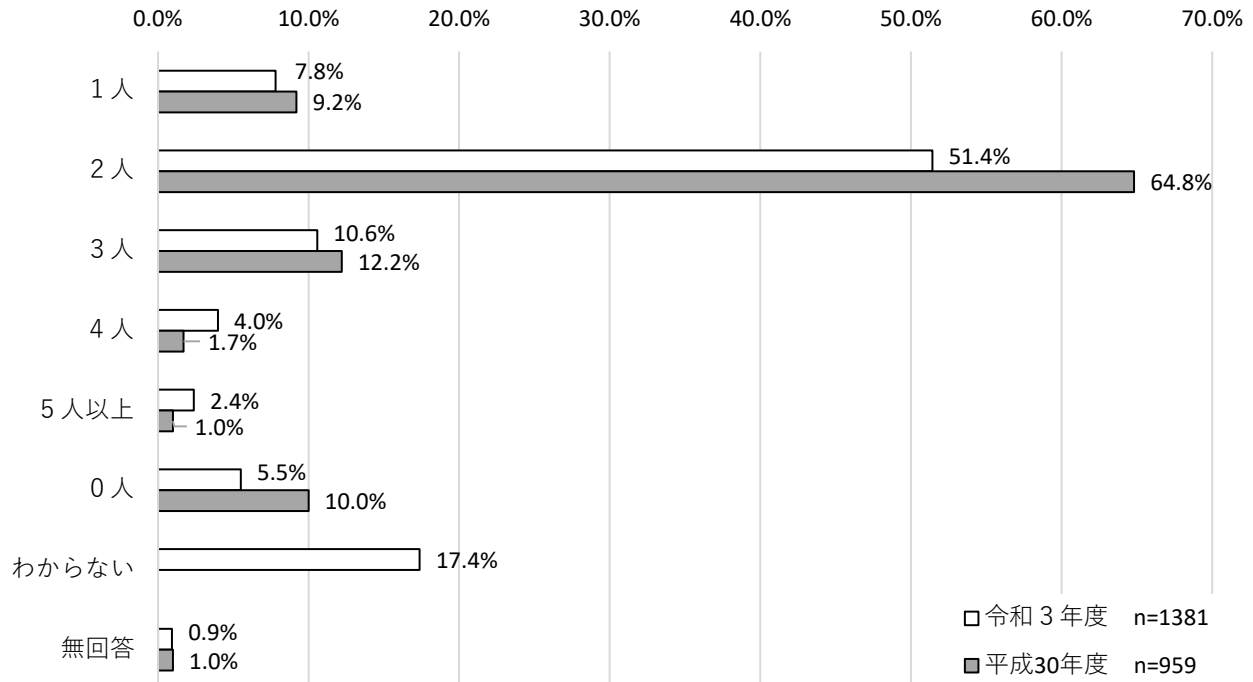
「はい」が最も多く64.8%、次いで「わからない」が22.8%、「いいえ」が11.2%となっています。



		合計	はい	いいえ	既に結婚している	わからない	無回答
全体		1381	64.8%	11.2%	0.3%	22.8%	0.9%
卒業後 居住地	習志野市内	195	65.6%	9.7%	0.5%	23.1%	1.0%
	習志野市外の千葉県内	388	61.9%	14.4%	0.0%	23.7%	0.0%
	東京都	373	67.0%	9.1%	0.5%	22.5%	0.8%
	千葉県・東京都以外	403	66.0%	10.9%	0.0%	22.8%	0.2%
無回答		22	50.0%	9.1%	4.5%	9.1%	27.3%

問11 あなたの思う理想の世帯のこどもの数を教えてください。(1つだけ番号を○で囲んでください。)

「2人」が最も多く51.4%、次いで「わからない」が17.4%、「3人」が10.6%となっています。

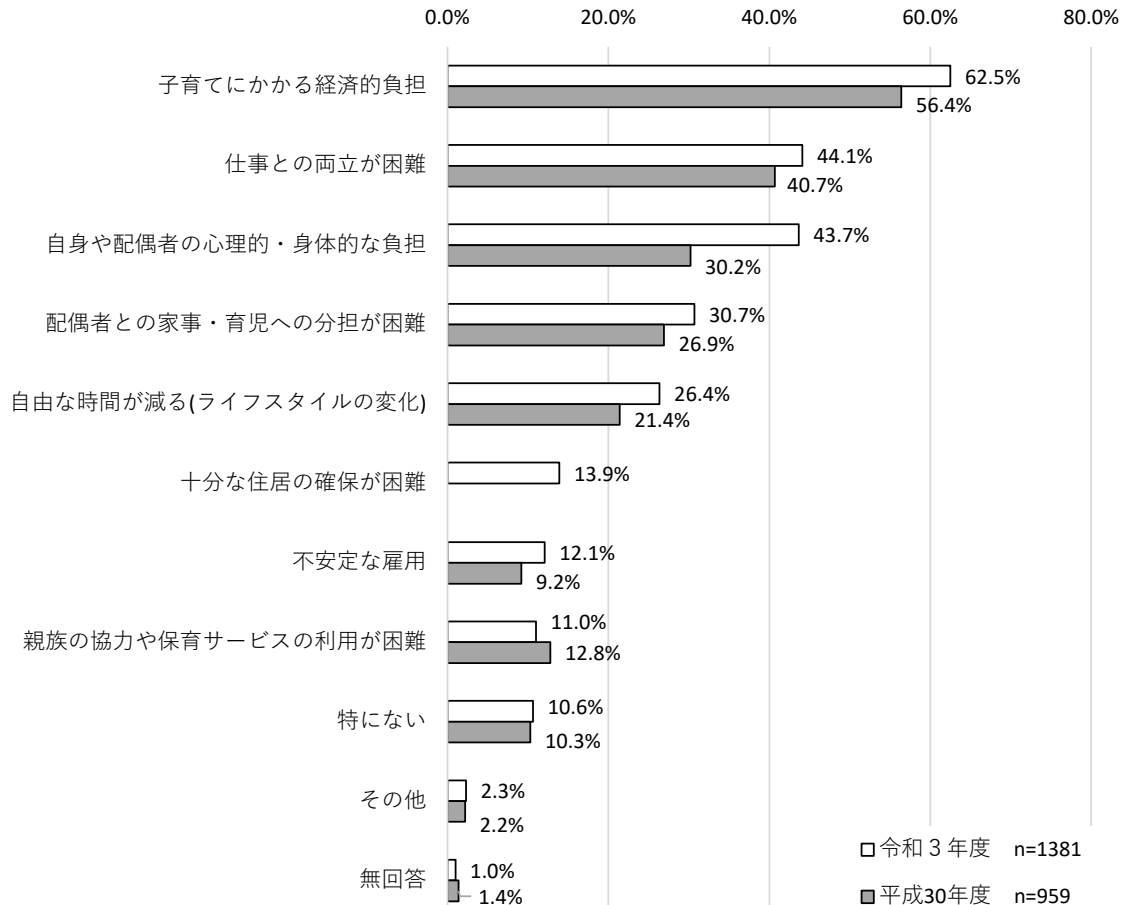


		合計	1人	2人	3人	4人	5人以上	0人	わからない	無回答
全体		1381	7.8%	51.4%	10.6%	4.0%	2.4%	5.5%	17.4%	0.9%
卒業後 居住地	習志野市内	195	7.7%	50.3%	10.8%	1.5%	5.1%	5.1%	17.9%	1.5%
	習志野市外の千葉県内	388	7.2%	54.9%	10.8%	3.1%	0.5%	7.5%	16.0%	0.0%
	東京都	373	6.2%	50.4%	12.1%	4.6%	2.7%	5.1%	18.2%	0.8%
	千葉県・東京都以外	403	9.7%	50.4%	9.2%	5.7%	2.5%	4.0%	18.4%	0.2%
無回答		22	13.6%	36.4%	4.5%	0.0%	4.5%	9.1%	4.5%	27.3%

問12 こどもを持つことについて、不安もしくは懸念することは何ですか。(該当するすべての番号を○で囲んでください。)

「子育てにかかる経済的負担」が最も多く62.5%、次いで「仕事との両立が困難」が44.1%、「自身や配偶者の心理的・身体的な負担」が43.7%となっています。

前回調査と比較して「自身や配偶者の心理的・身体的な負担」が13.5ポイント上昇しています。



		合計	自身や配偶者の心理的・身体的な負担	仕事との両立が困難	配偶者との家事・育児への分担が困難	親族の協力や保育サービスの利用が困難	十分な住居の確保が困難
全体		3567	43.7%	44.1%	30.7%	11.0%	13.9%
卒業後居住地	習志野市内	448	41.5%	37.9%	25.1%	10.8%	10.8%
	習志野市外の千葉県内	1069	47.2%	50.0%	33.0%	11.3%	13.9%
	東京都	945	42.6%	41.8%	29.0%	11.3%	15.5%
	千葉県・東京都以外	1054	43.4%	43.9%	33.5%	10.7%	13.6%
無回答		51	22.7%	36.4%	18.2%	9.1%	18.2%

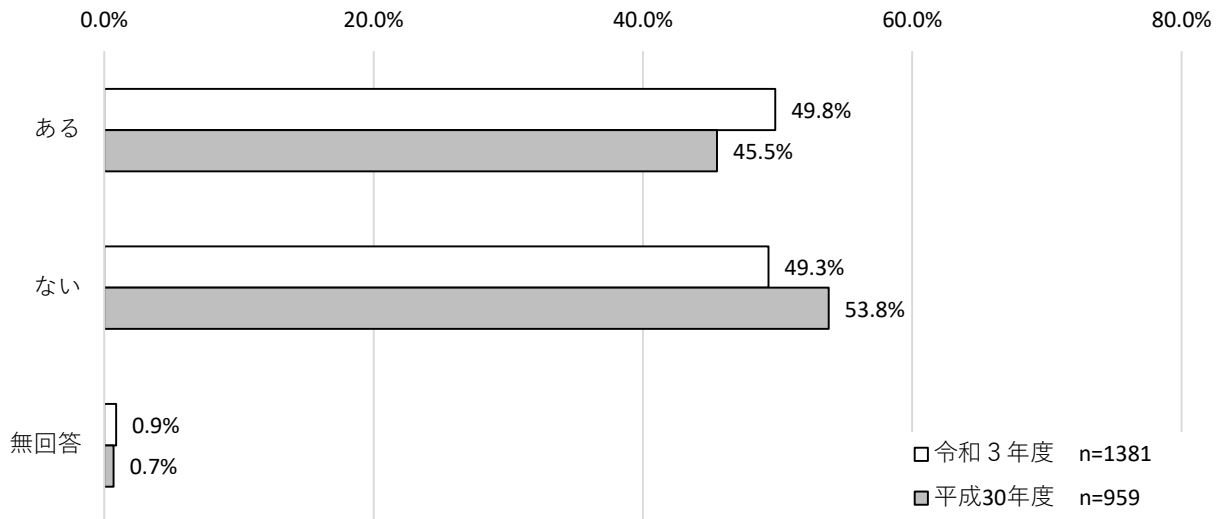
		合計	子育てにかかる経済的負担	自由な時間が減る(ライフスタイルの変化)	不安定な雇用	その他	特にない	無回答
全体		3567	62.5%	26.4%	12.1%	2.3%	10.6%	1.0%
卒業後居住地	習志野市内	448	54.9%	21.5%	11.3%	0.5%	14.4%	1.0%
	習志野市外の千葉県内	1069	65.5%	29.6%	11.9%	3.9%	9.0%	0.3%
	東京都	945	63.5%	25.7%	11.0%	1.9%	10.2%	0.8%
	千葉県・東京都以外	1054	63.3%	26.6%	12.9%	2.2%	11.2%	0.2%
無回答		51	45.5%	18.2%	27.3%	0.0%	4.5%	31.8%

## 4 ボランティア活動について

問13 ボランティア活動に興味(または参加したこと)がありますか。(1つだけ番号を○で囲んでください。)

「ある」が49.8%、「ない」が49.3%となっています。

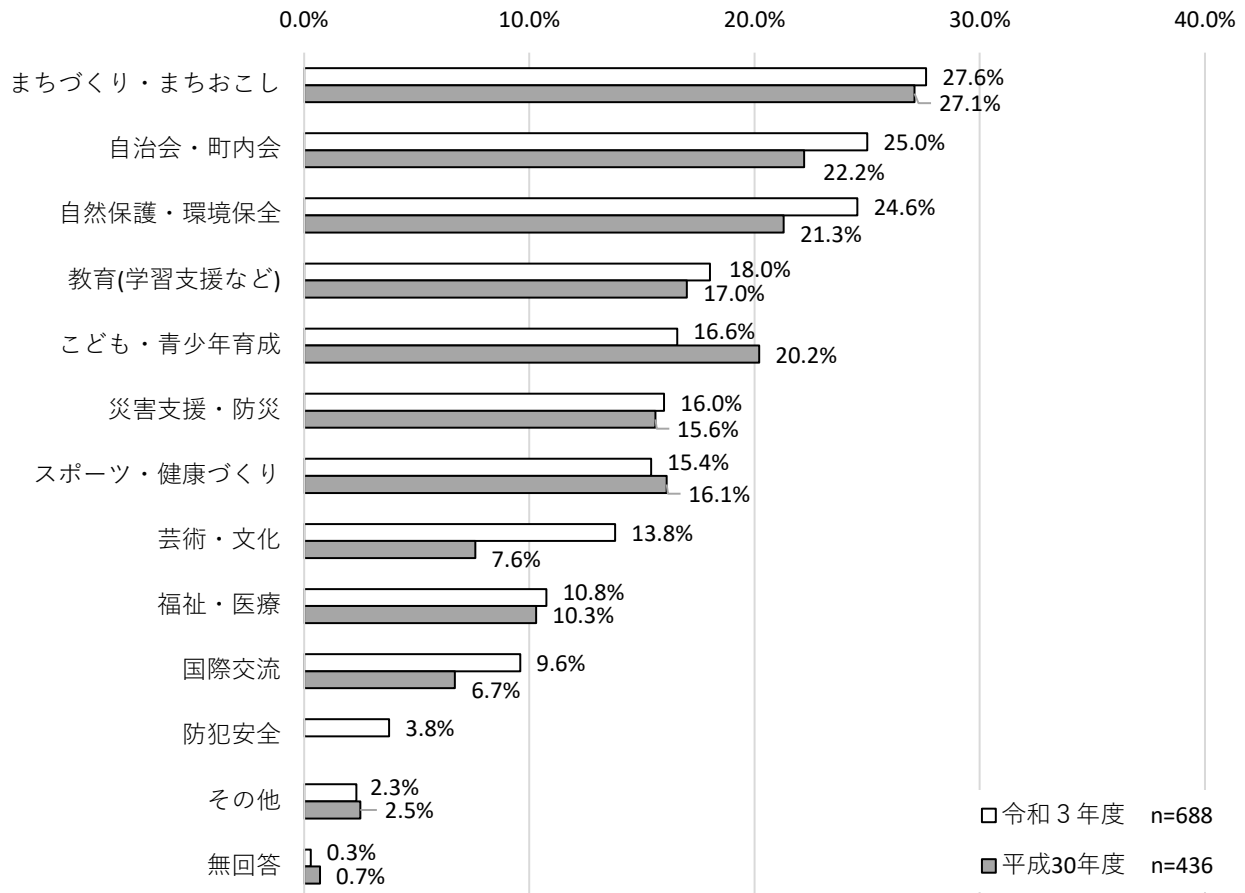
前回調査と比較して「ある」が4.3ポイント上昇した一方、「ない」は4.5ポイント減少し、「ある」がわずかに上回る結果となりました。



		合計	ある	ない	無回答
全体		1381	49.8%	49.3%	0.9%
卒業後 居住地	習志野市内	195	50.3%	48.7%	1.0%
	習志野市外の千葉県内	388	51.5%	48.2%	0.3%
	東京都	373	48.8%	50.9%	0.3%
	千葉県・東京都以外	403	49.6%	50.1%	0.2%
無回答		22	36.4%	31.8%	31.8%

問13-1 どの分野に興味(または参加したこと)がありますか。(3つ以内の番号を○で囲んでください。)

「まちづくり・まちおこし」が最も多く27.6%、次いで「自治会・町内会」が25.0%、「自然保護・環境保全」が24.6%となっています。



		合計	まちづくり・まちおこし	自治会・町内会	芸術・文化	スポーツ・健康づくり	教育(学習支援など)	子ども・青少年育成	自然保護・環境保全
全体		1264	27.6%	25.0%	13.8%	15.4%	18.0%	16.6%	24.6%
卒業後居住地	習志野市内	188	39.8%	21.4%	13.3%	20.4%	15.3%	13.3%	30.6%
	習志野市外の千葉県内	373	29.0%	26.5%	16.5%	18.5%	20.5%	17.0%	20.5%
	東京都	338	25.3%	26.4%	12.6%	14.8%	15.4%	22.5%	22.5%
	千葉県・東京都以外	350	22.5%	24.5%	12.0%	11.0%	19.5%	12.0%	27.5%
無回答		15	9.1%	4.5%	9.1%	0.0%	4.5%	9.1%	9.1%

		合計	福祉・医療	国際交流	災害支援・防災	防犯安全	その他	無回答
全体		1264	10.8%	9.6%	16.0%	3.8%	2.3%	0.3%
卒業後居住地	習志野市内	188	13.3%	7.1%	11.2%	4.1%	1.0%	1.0%
	習志野市外の千葉県内	373	12.5%	11.0%	10.0%	2.5%	2.0%	0.0%
	東京都	338	7.7%	12.6%	19.8%	4.4%	1.6%	0.0%
	千葉県・東京都以外	350	9.5%	7.0%	20.5%	4.5%	4.0%	0.5%
無回答		15	13.6%	0.0%	9.1%	0.0%	0.0%	0.0%

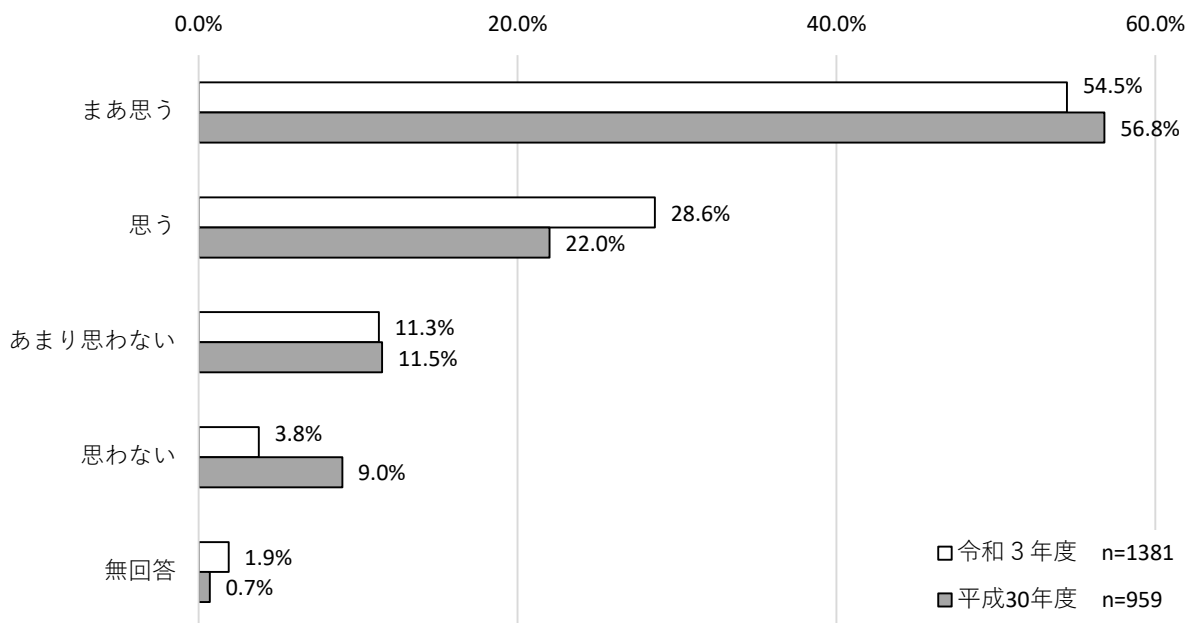
5 習志野市について

問14 習志野市は大学生活を送るうえで、過ごしやすいまちだと思いますか。(1つだけ番号を○で囲んでください。)

「まあ思う」が最も多く54.5%、次いで「思う」が28.6%、「あまり思わない」が11.3%となっています。『思う人(計)』(「思う」+「まあ思う」)は83.1%となっています。

前回調査と比較すると、「思う」が6.6ポイント上昇しており、『思う人(計)』も4.3ポイント上昇しています。

なお、卒業後の居住地(予定もしくは希望)を「習志野市内」と回答した人では「思う」が46.7%と他の居住地を選択した人に比べ高い回答となっています。

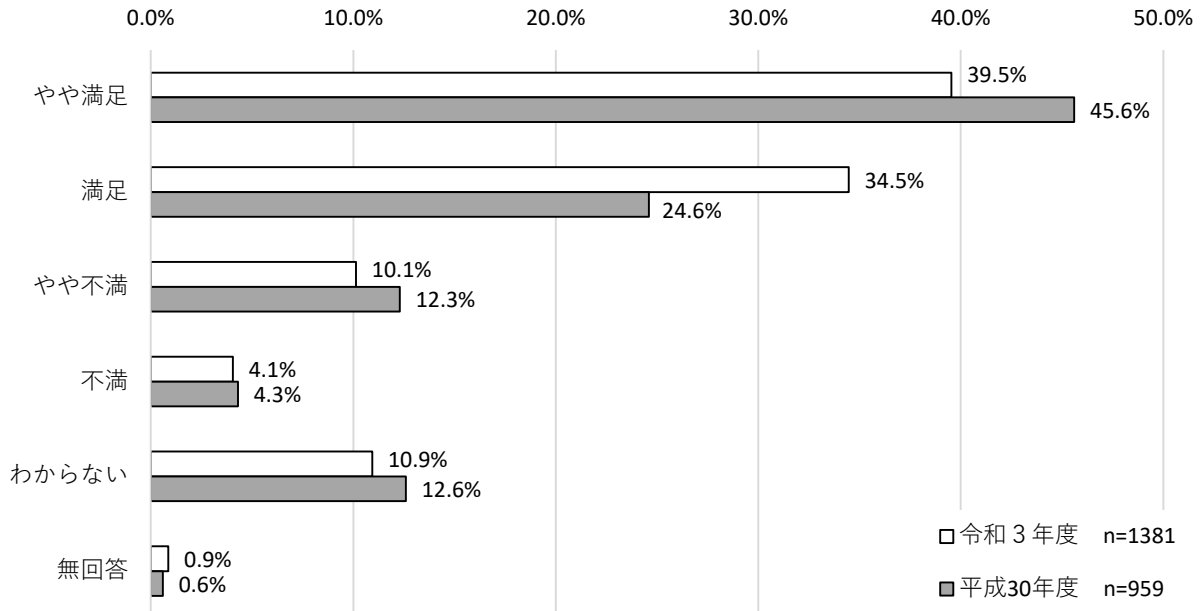


		合計	思う	まあ思う	あまり思わない	思わない	無回答
全体		1381	28.6%	54.5%	11.3%	3.8%	1.9%
卒業後 居住地	習志野市内	195	46.7%	43.6%	5.1%	2.6%	2.1%
	習志野市外の千葉県内	388	26.5%	58.5%	10.6%	2.3%	2.1%
	東京都	373	21.4%	56.0%	15.8%	5.9%	0.8%
	千葉県・東京都以外	403	28.5%	55.1%	11.2%	4.0%	1.2%
無回答		22	27.3%	40.9%	4.5%	0.0%	27.3%

問15 習志野市の次の各項目についてどのようにお感じですか。(項目毎に1つだけ番号を○で囲んでください。)

①買い物などの日常生活の利便性

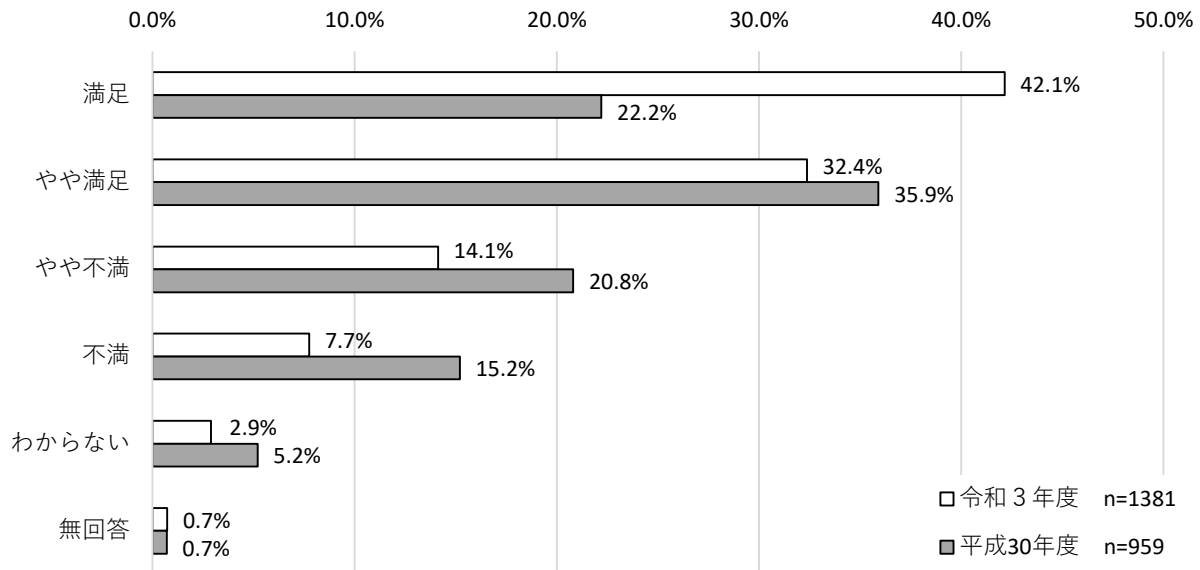
「やや満足」が最も多く39.5%、次いで「満足」が34.5%、「わからない」が10.9%となっています。『満足とを感じる人(計)』(「満足」+「やや満足」)は74.0%となっています。



		合計	満足	やや満足	やや不満	不満	わからない	無回答
全体		1381	34.5%	39.5%	10.1%	4.1%	10.9%	0.9%
卒業後 居住地	習志野市内	196	53.1%	35.7%	5.6%	2.6%	2.0%	1.0%
	習志野市外の千葉県内	387	31.0%	43.9%	10.9%	2.6%	11.1%	0.5%
	東京都	373	27.9%	36.2%	12.1%	8.0%	15.0%	0.8%
	千葉県・東京都以外	403	34.7%	40.4%	10.2%	2.7%	11.9%	0.0%
無回答		22	36.4%	31.8%	4.5%	0.0%	0.0%	27.3%

②大学までのアクセスのしやすさ

「満足」が最も多く42.1%、次いで「やや満足」が32.4%、「やや不満」が14.1%となっています。『満足と感じる人(計)』(「満足」+「やや満足」)は74.5%となっています。

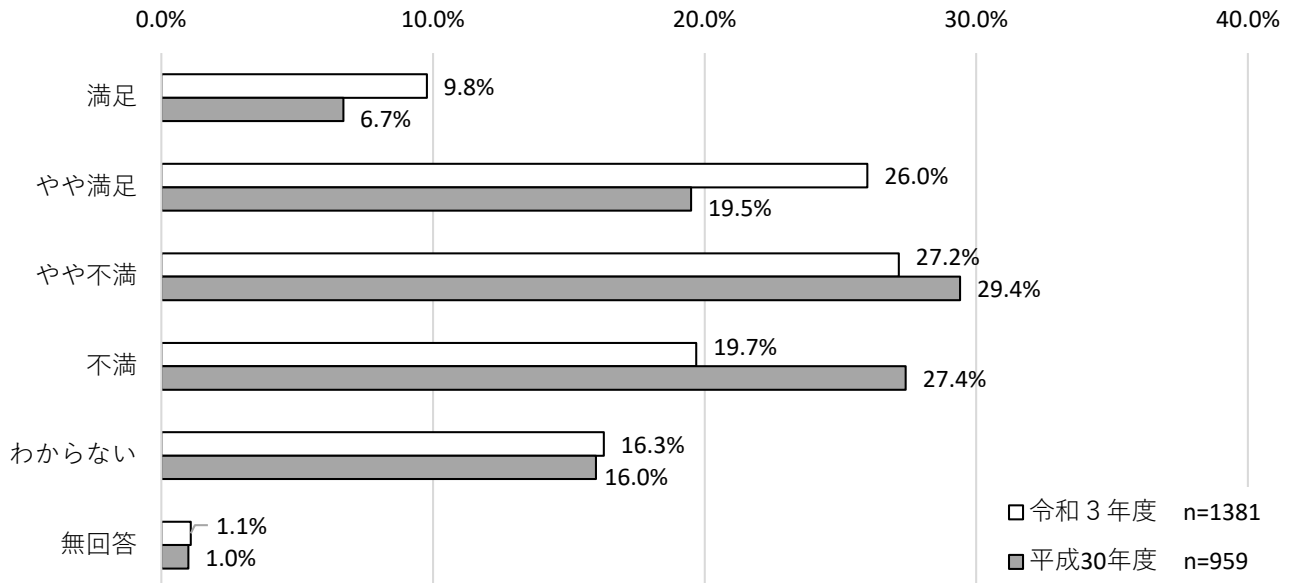


		合計	満足	やや満足	やや不満	不満	わからない	無回答
全体		1381	42.1%	32.4%	14.1%	7.7%	2.9%	0.7%
卒業後 居住地	習志野市内	195	60.5%	28.2%	6.2%	2.6%	2.1%	0.5%
	習志野市外の千葉県内	388	37.9%	36.9%	16.5%	6.7%	1.8%	0.3%
	東京都	373	36.5%	29.5%	18.2%	12.1%	3.2%	0.5%
	千葉県・東京都以外	403	42.4%	33.7%	12.4%	7.2%	4.2%	0.0%
無回答		22	45.5%	13.6%	4.5%	9.1%	0.0%	27.3%



③遊ぶ場所や魅力あるイベント

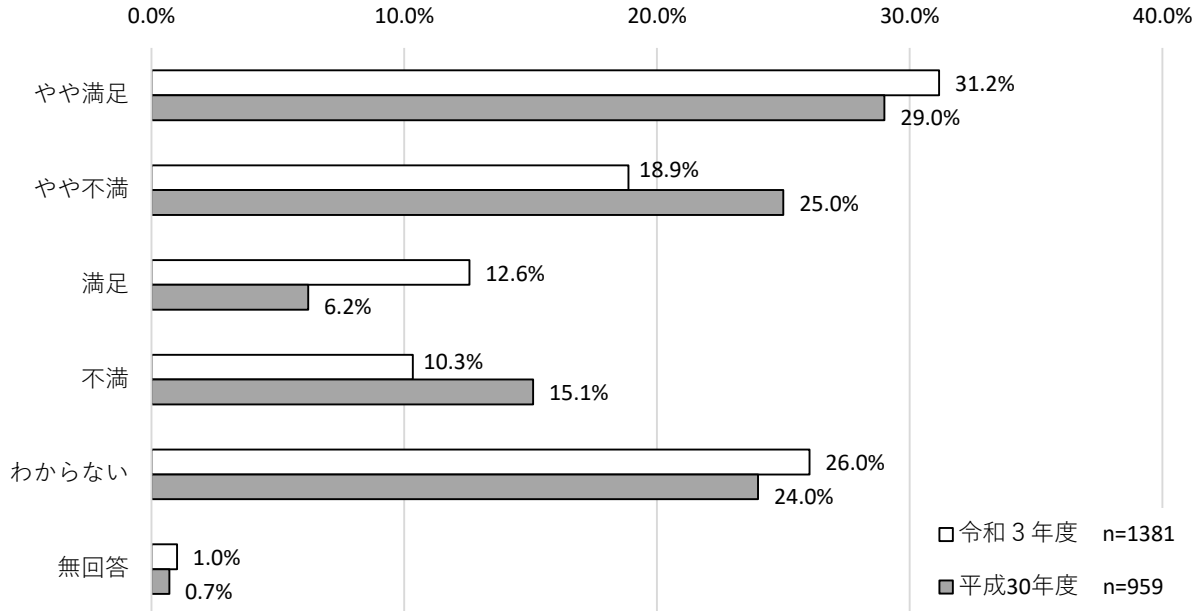
「やや不満」が最も多く 27.2%、次いで「やや満足」が 26.0%、「不満」が 19.7%となっています。『不満と感じる人（計）』（「不満」+「やや不満」）は 46.9%となっています。



		合計	満足	やや満足	やや不満	不満	わからない	無回答
全体		1381	9.8%	26.0%	27.2%	19.7%	16.3%	1.1%
卒業後 居住地	習志野市内	195	17.9%	30.8%	27.7%	12.3%	10.8%	0.5%
	習志野市外の千葉県内	388	8.5%	28.6%	30.4%	16.8%	15.2%	0.5%
	東京都	373	7.8%	20.9%	27.9%	25.2%	16.6%	1.6%
	千葉県・東京都以外	403	8.4%	26.1%	23.3%	21.6%	20.6%	0.0%
無回答		22	18.2%	22.7%	22.7%	9.1%	0.0%	27.3%

④図書館やスポーツ施設等の公共施設

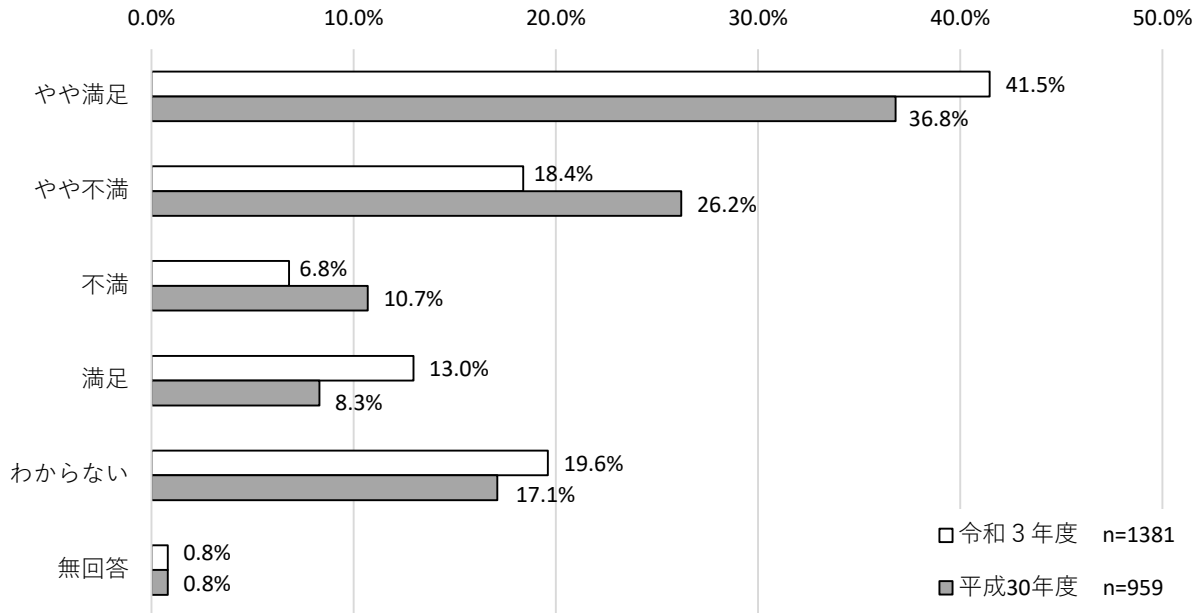
「やや満足」が最も多く 31.2%、次いで「わからない」が 26.0%、「やや不満」が 18.9% となっています。『満足と感じる人(計)』(「満足」+「やや満足」)は 43.8% となっています。



		合計	満足	やや満足	やや不満	不満	わからない	無回答
全体		1381	12.6%	31.1%	18.9%	10.4%	26.0%	1.0%
卒業後 居住地	習志野市内	195	15.4%	37.4%	18.5%	14.9%	12.8%	1.0%
	習志野市外の千葉県内	387	15.2%	32.8%	18.3%	4.9%	28.4%	0.3%
	東京都	374	10.4%	27.8%	20.9%	11.5%	28.6%	0.8%
	千葉県・東京都以外	403	10.2%	31.0%	17.6%	12.7%	28.0%	0.5%
無回答		22	22.7%	4.5%	22.7%	4.5%	18.2%	27.3%

⑤まちの魅力や活気

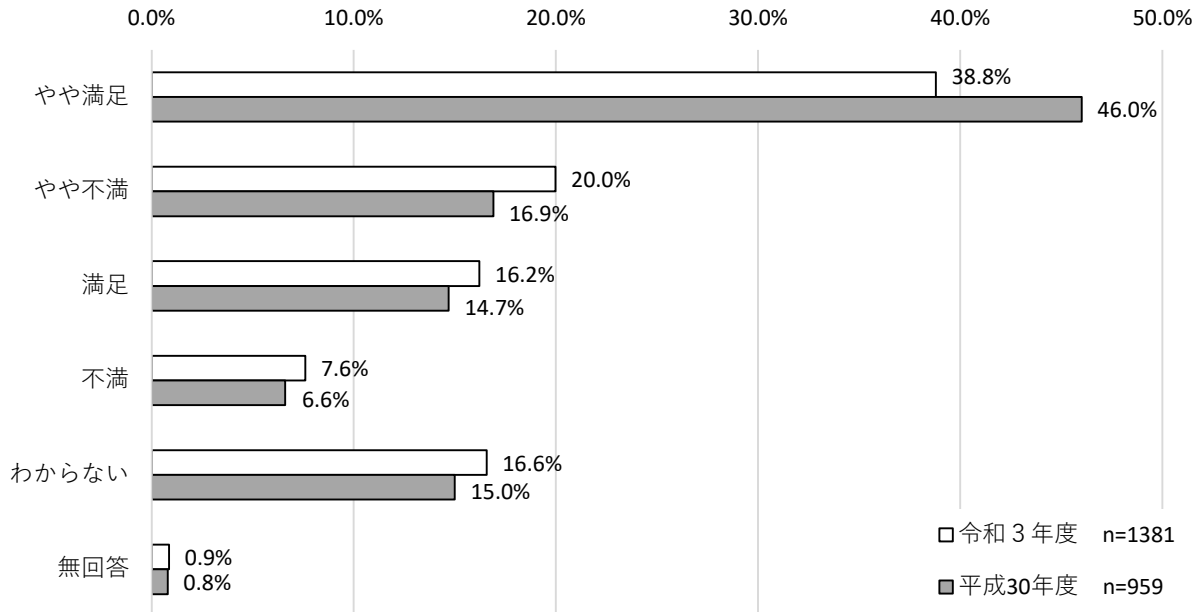
「やや満足」が最も多く41.5%、次いで「わからない」が19.6%、「やや不満」が18.4%となっています。『満足と感じる人(計)』(「満足」+「やや満足」)は54.5%となっています。



		合計	満足	やや満足	やや不満	不満	わからない	無回答
全体		1381	13.0%	41.4%	18.4%	6.8%	19.6%	0.8%
卒業後 居住地	習志野市内	195	16.9%	47.7%	16.4%	5.6%	12.8%	0.5%
	習志野市外の千葉県内	387	14.0%	47.8%	15.8%	4.9%	17.3%	0.3%
	東京都	373	10.2%	34.0%	22.0%	9.9%	23.1%	0.8%
	千葉県・東京都以外	404	11.9%	39.9%	19.1%	6.7%	22.5%	0.0%
無回答		22	27.3%	27.3%	9.1%	0.0%	9.1%	27.3%

⑥緑が多い生活環境

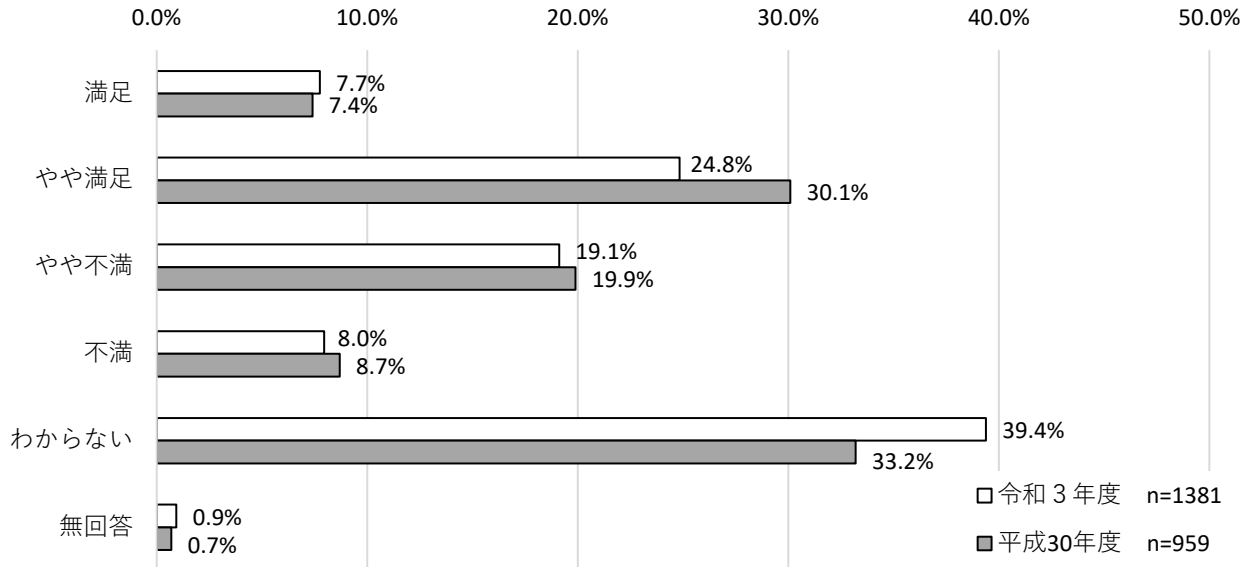
「やや満足」が最も多く 38.8%、次いで「やや不満」が 20.0%、「わからない」が 16.6% となっています。『満足と感じる人（計）』（「満足」+「やや満足」）は 55.0% となっています。



		合計	満足	やや満足	やや不満	不満	わからない	無回答
全体		1381	16.2%	38.7%	20.0%	7.6%	16.6%	0.9%
卒業後 居住地	習志野市内	195	21.0%	40.5%	22.1%	6.7%	8.7%	1.0%
	習志野市外の千葉県内	387	13.7%	41.3%	21.4%	5.9%	17.3%	0.3%
	東京都	374	17.6%	38.5%	17.4%	7.8%	17.9%	0.8%
	千葉県・東京都以外	403	14.6%	36.5%	20.1%	9.9%	18.9%	0.0%
無回答		22	22.7%	22.7%	18.2%	0.0%	9.1%	27.3%

⑦地域とのふれあい

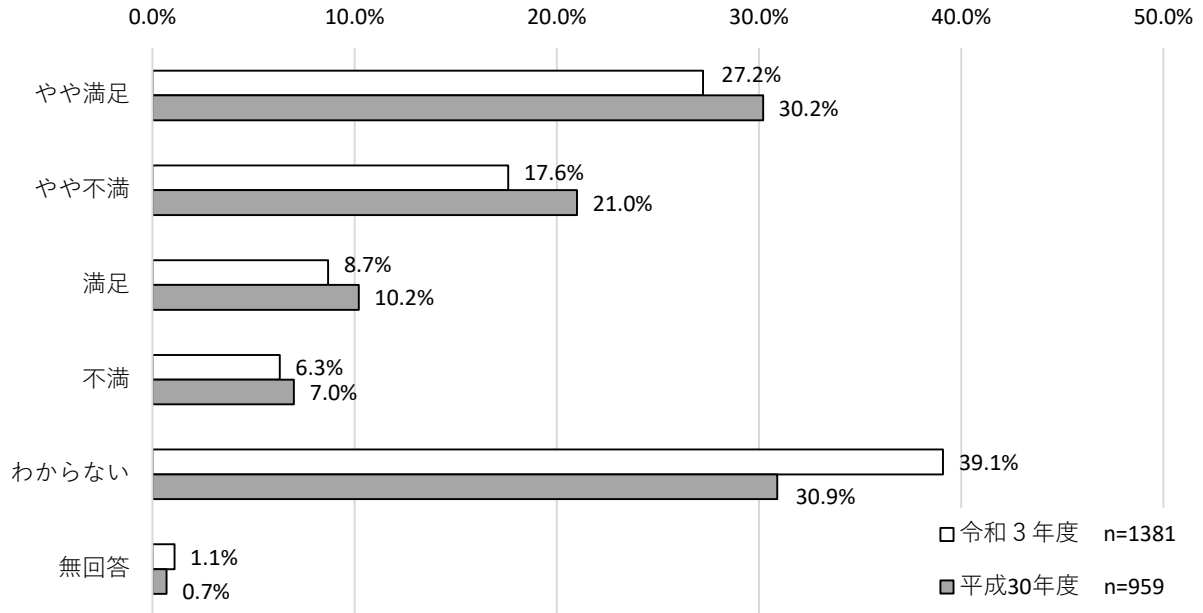
「わからない」が最も多く 39.4%、次いで「やや満足」が 24.8%、「やや不満」が 19.1% となっています。『満足と感じる人（計）』（「満足」+「やや満足」）は 32.5% となっています。



		合計	満足	やや満足	やや不満	不満	わからない	無回答
	全体	1381	7.7%	24.8%	19.1%	8.0%	39.4%	0.9%
卒業後 居住地	習志野市内	195	7.7%	27.7%	24.1%	9.7%	30.3%	0.5%
	習志野市外の千葉県内	388	9.3%	27.3%	19.6%	4.1%	39.4%	0.3%
	東京都	373	7.8%	23.1%	17.7%	9.9%	40.8%	0.8%
	千葉県・東京都以外	403	6.0%	23.6%	18.1%	9.4%	42.4%	0.5%
	無回答	22	13.6%	9.1%	9.1%	0.0%	40.9%	27.3%

⑧サークル活動や研究成果の発表の場

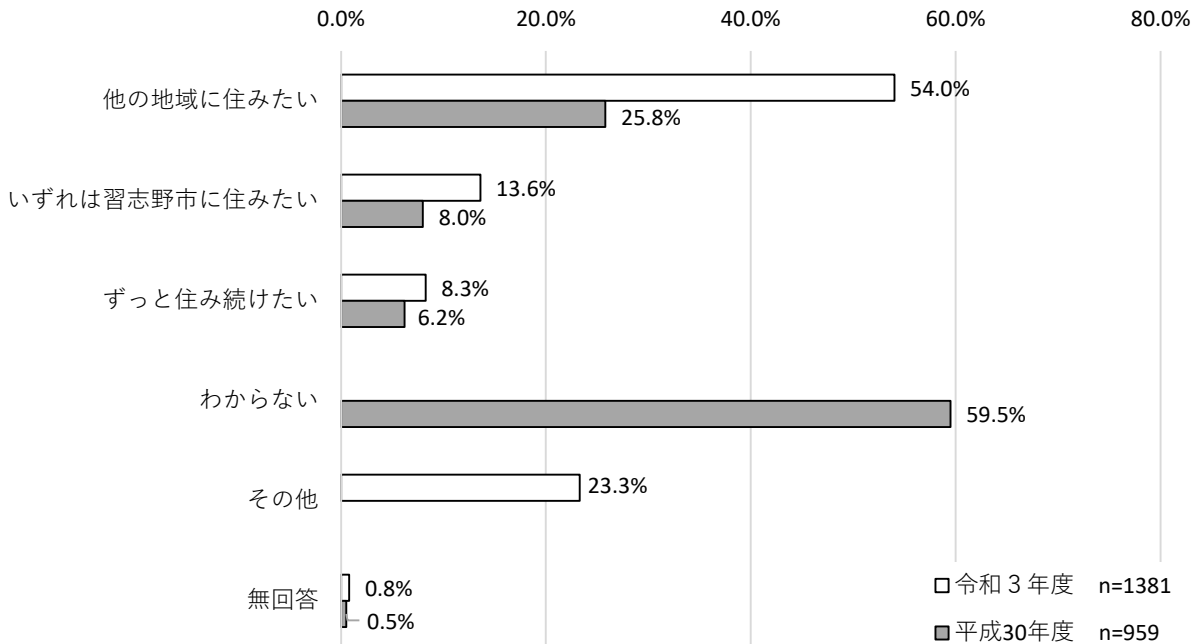
「わからない」が最も多く 39.1%、次いで「やや満足」が 27.2%、「やや不満」が 17.6% となっています。『満足と感じる人（計）』（「満足」+「やや満足」）は 35.9% となっています。



		合計	満足	やや満足	やや不満	不満	わからない	無回答
全体		1381	8.7%	27.2%	17.6%	6.3%	39.1%	1.1%
卒業後 居住地	習志野市内	195	11.3%	28.7%	18.5%	8.2%	32.3%	1.0%
	習志野市外の千葉県内	388	9.0%	33.2%	17.5%	2.1%	37.6%	0.5%
	東京都	373	8.0%	23.3%	18.2%	8.3%	41.0%	1.1%
	千葉県・東京都以外	403	7.4%	25.3%	17.1%	7.7%	42.4%	0.0%
無回答		22	13.6%	9.1%	9.1%	4.5%	31.8%	31.8%

問16 習志野市に住みたい・住み続けたいと思いますか。(1つだけ番号を○で囲んでください。)

「他の地域に住みたい」が最も多く54.0%、次いで「その他」が23.3%、「いずれは習志野市に住みたい」が13.6%となっています。



		合計	ずっと住み続けたい	いずれは習志野市に住みたい	他の地域に住みたい	その他	無回答
全体		1381	8.3%	13.6%	54.0%	23.3%	0.8%
卒業後居住地	習志野市内	195	30.3%	29.2%	19.5%	20.5%	0.5%
	習志野市外の千葉県内	388	3.6%	13.9%	55.4%	26.5%	0.5%
	東京都	373	2.7%	10.2%	66.0%	20.9%	0.3%
	千葉県・東京都以外	403	6.9%	9.2%	59.8%	23.8%	0.2%
無回答		22	13.6%	9.1%	27.3%	22.7%	27.3%

【「その他」の主な意見】

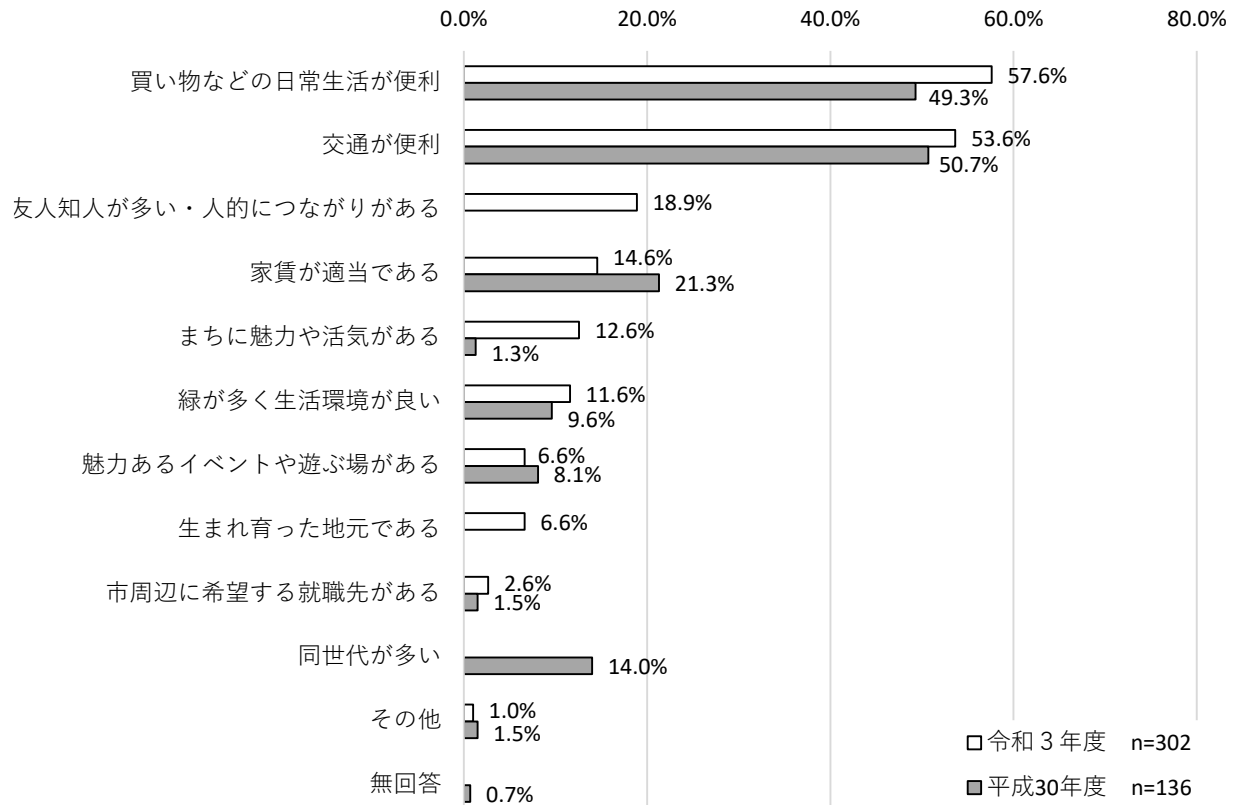
- ・住む地域にこだわりがない。
- ・仕事や結婚の都合で住む場所を変える。その時、最適だと思う場所に住む。
- ・機会があれば住みたい。
- ・特に考えていない。
- ・良い市だと思うが、習志野市である必要はない。
- ・大学生活の間は住んでいて非常に良い、その後は未定。

## 第4章 大学生意識調査結果の分析

(問16で、「ずっと住みたい」「いずれは習志野市に住みたい」を選ばれた方のみ、ご回答ください。)

問16-1 その理由を教えてください。(3つ以内の番号を○で囲んでください。)

「買い物などの日常生活が便利」が最も多く57.6%、次いで「交通が便利」が53.6%、「友人知人が多い・人的につながりがある」が18.9%となっています。



		合計	買い物などの日常生活が便利	交通が便利	魅力あるイベントや遊ぶ場がある	まちに魅力や活気がある	友人知人が多い・人的につながりがある	緑が多く生活環境が良い
全体		561	57.6%	53.6%	6.6%	12.6%	18.9%	11.6%
卒業後居住地	習志野市内	220	60.3%	50.9%	6.0%	9.5%	18.1%	11.2%
	習志野市外の千葉県内	130	64.7%	61.8%	7.4%	10.3%	25.0%	8.8%
	東京都	91	52.1%	47.9%	8.3%	25.0%	16.7%	12.5%
	千葉県・東京都以外	109	50.8%	55.4%	4.6%	9.2%	15.4%	12.3%
無回答		11	40.0%	40.0%	20.0%	40.0%	20.0%	40.0%

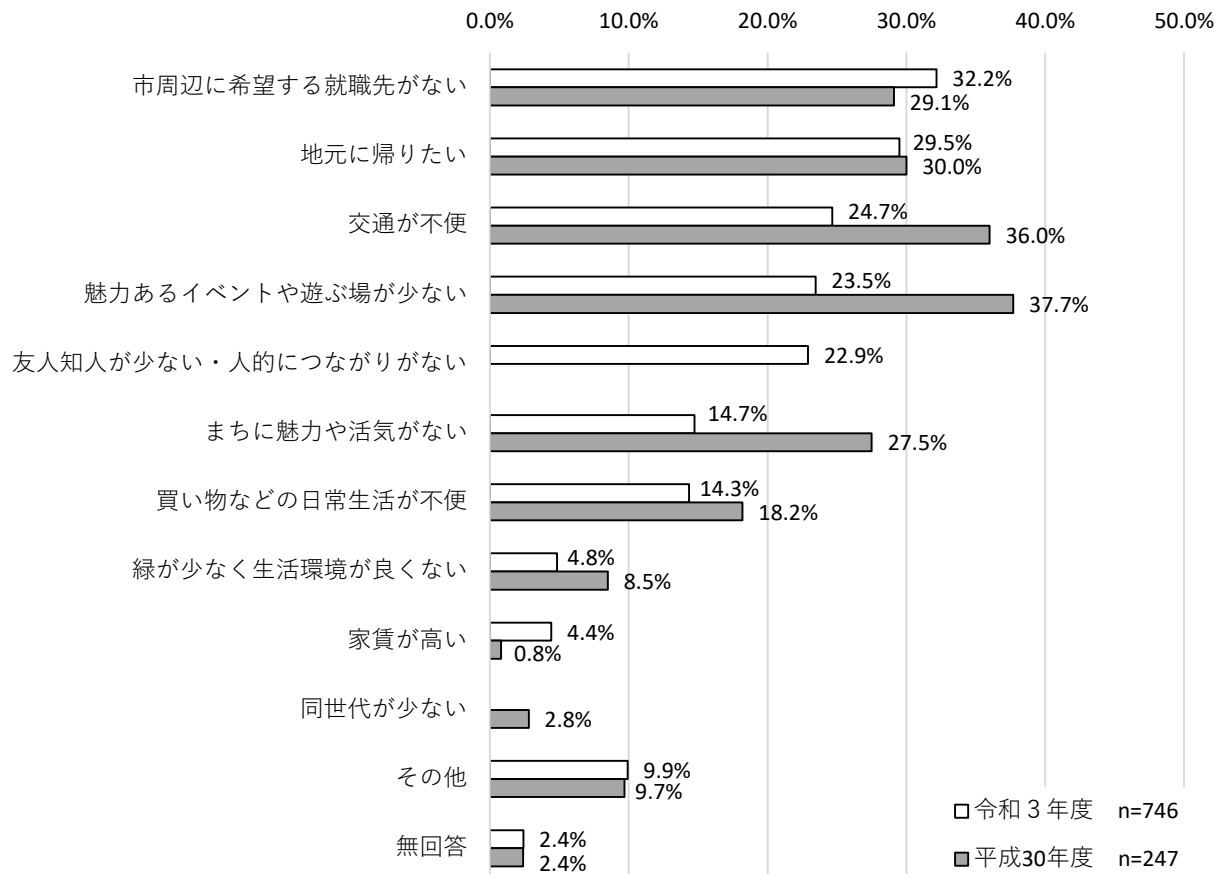
		合計	市周辺に希望する就職先がある	家賃が適当である	生まれ育った地元である	その他	無回答
全体		561	2.6%	14.6%	6.6%	1.0%	0.0%
卒業後居住地	習志野市内	220	3.4%	14.7%	14.7%	0.9%	0.0%
	習志野市外の千葉県内	130	5.9%	5.9%	1.5%	0.0%	0.0%
	東京都	91	0.0%	22.9%	4.2%	0.0%	0.0%
	千葉県・東京都以外	109	0.0%	16.9%	0.0%	3.1%	0.0%
無回答		11	0.0%	20.0%	0.0%	0.0%	0.0%



(問16で、「他の地域に住みたい」を選ばれた方のみ、ご回答ください。)

問16-2 その理由を教えてください。(3つ以内の番号を○で囲んでください。)

「市周辺に希望する就職先がない」が最も多く32.2%、次いで「地元に戻りたい」が29.5%、「交通が不便」が24.7%となっています。

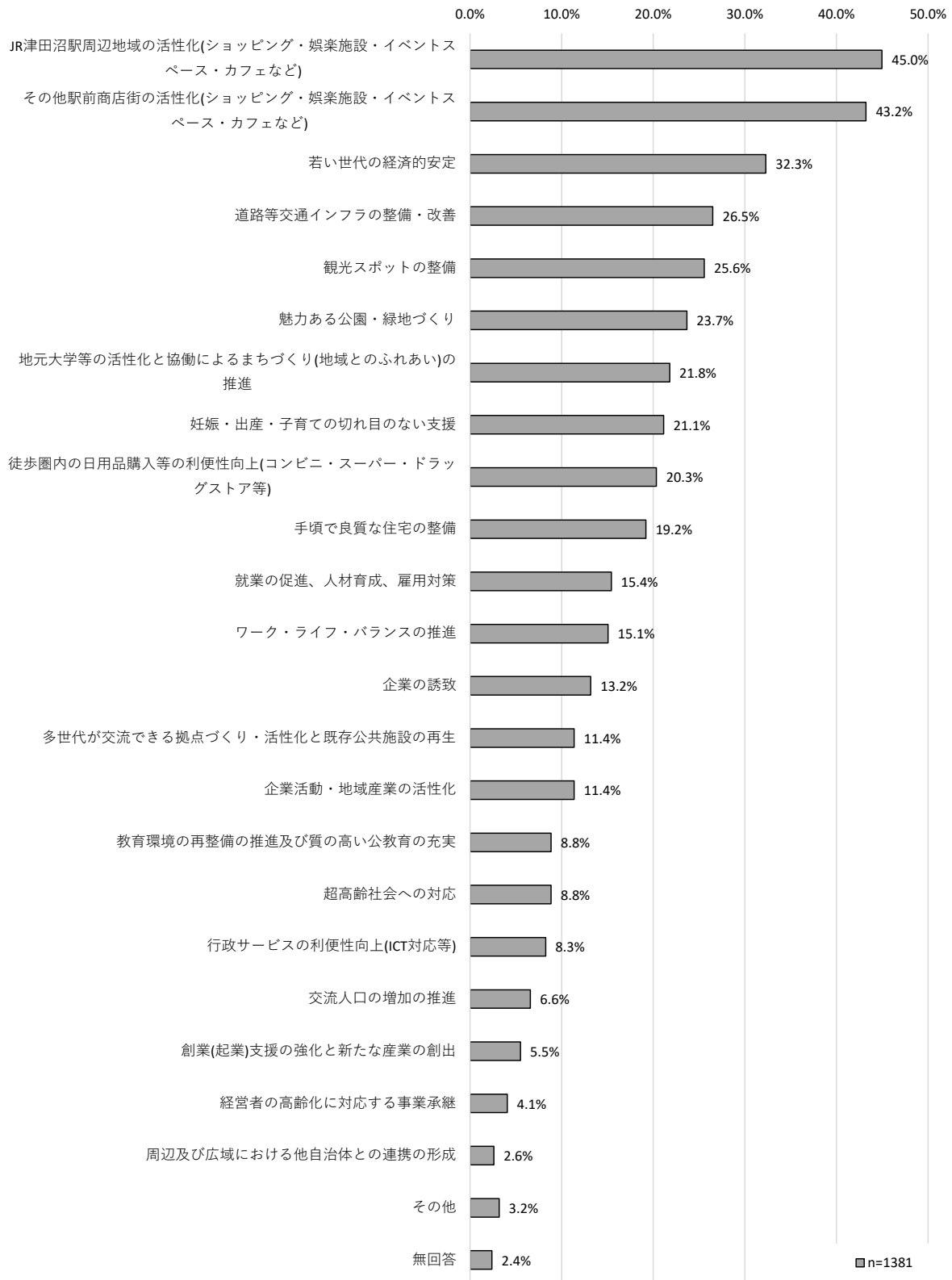


		合計	買い物などの日常生活が不便	交通が不便	魅力あるイベントや遊ぶ場が少ない	まちに魅力や活気がない	友人知人が少ない・人的につながりがない	緑が少なく生活環境が良くない
全体		1368	14.3%	24.7%	23.5%	14.7%	22.9%	4.8%
卒業後居住地	習志野市内	70	5.3%	15.8%	36.8%	15.8%	23.7%	7.9%
	習志野市外の千葉県内	380	14.4%	20.0%	24.7%	15.8%	22.8%	5.1%
	東京都	474	22.0%	36.2%	28.0%	17.1%	22.4%	2.8%
	千葉県・東京都以外	438	9.3%	21.5%	18.2%	12.6%	27.1%	6.5%
無回答		6	0.0%	0.0%	0.0%	16.7%	0.0%	16.7%

		合計	市周辺に希望する就職先がない	家賃が高い	地元に戻りたい	その他	無回答
全体		1368	32.2%	4.4%	29.5%	9.9%	2.4%
卒業後居住地	習志野市内	70	39.5%	5.3%	21.1%	10.5%	2.6%
	習志野市外の千葉県内	380	29.8%	4.7%	27.9%	9.3%	2.3%
	東京都	474	35.0%	1.6%	17.9%	7.3%	2.4%
	千葉県・東京都以外	438	35.0%	7.9%	50.0%	14.0%	2.3%
無回答		6	0.0%	0.0%	16.7%	33.3%	16.7%

問17 習志野市に活気を生み出し、若い世代の移住・定住を促進するためには何が必要  
 であると考えますか。(該当するすべての番号を○で囲んでください。)

「JR津田沼駅周辺地域の活性化(ショッピング・娯楽施設・イベントスペース・カフェなど)」  
 が最も多く45.0%、次いで「その他駅前商店街の活性化(ショッピング・娯楽施設・イベントス  
 ペース・カフェなど)」が43.2%、「若い世代の経済的安定」が32.3%となっています。



## 第4章 大学生意識調査結果の分析

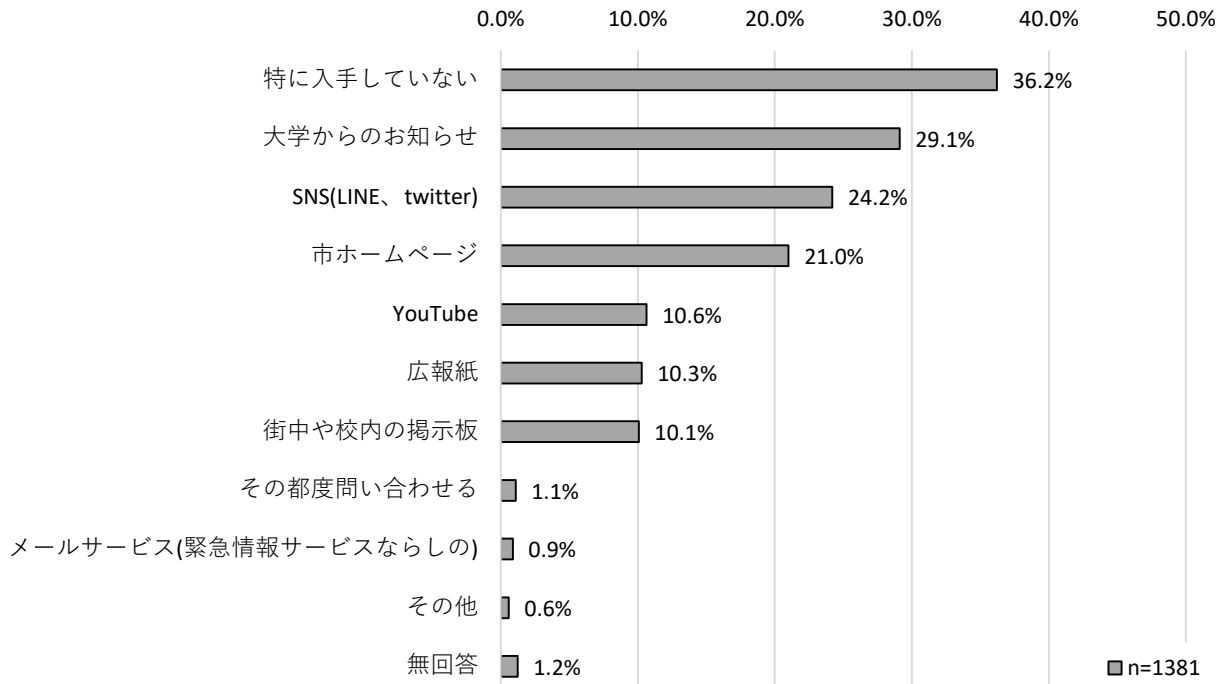
		合計	地元大学等の活性化と協働によるまちづくり(地域とのふれあい)の推進	多世代が交流できる拠点づくり・活性化と既存公共施設の再生	JR津田沼駅周辺地域の活性化(ショッピング・娯楽施設・イベントスペース・カフェなど)	その他駅前商店街の活性化(ショッピング・娯楽施設・イベントスペース・カフェなど)	徒歩圏内の日用品購入等の利便性向上(コンビニ・スーパー・ドラッグストア等)	魅力ある公園・緑地づくり	道路等交通インフラの整備・改善	妊娠・出産・子育ての切れ目のない支援
	全体	5460	21.8%	11.4%	45.0%	43.2%	20.3%	23.7%	26.5%	21.1%
卒業後居住地	習志野市内	778	27.2%	11.3%	43.6%	46.7%	22.1%	22.6%	20.5%	21.5%
	習志野市外の千葉県内	1486	20.9%	9.3%	44.6%	42.0%	18.3%	25.3%	29.4%	21.6%
	東京都	1525	21.2%	12.9%	50.4%	43.7%	19.3%	25.2%	24.7%	21.7%
	千葉県・東京都以外	1592	20.1%	11.7%	41.2%	43.4%	23.1%	21.8%	28.3%	20.1%
	無回答	79	31.8%	18.2%	40.9%	22.7%	9.1%	13.6%	27.3%	18.2%

		合計	教育環境の再整備の推進及び質の高い公教育の充実	ワーク・ライフ・バランスの推進	若い世代の経済的安定	就業の促進、人材育成、雇用対策	創業(起業)支援の強化と新たな産業の創出	企業活動・地域産業の活性化	企業の誘致	経営者の高齢化に対応する事業承継
	全体	5460	8.8%	15.1%	32.3%	15.4%	5.5%	11.4%	13.2%	4.1%
卒業後居住地	習志野市内	778	6.7%	16.9%	35.9%	15.4%	8.2%	11.8%	9.2%	3.1%
	習志野市外の千葉県内	1486	9.5%	13.9%	35.3%	14.4%	3.9%	12.1%	11.3%	3.6%
	東京都	1525	6.7%	14.7%	30.3%	15.8%	5.9%	10.2%	15.3%	4.8%
	千葉県・東京都以外	1592	11.2%	15.4%	29.8%	16.4%	5.0%	11.9%	15.1%	4.2%
	無回答	79	9.1%	18.2%	27.3%	9.1%	13.6%	4.5%	9.1%	4.5%

		合計	超高齢社会への対応	手頃で良質な住宅の整備	行政サービスの利便性向上(ICT対応等)	交流人口の増加の推進	周辺及び広域における他自治体との連携の形成	観光スポットの整備	その他	無回答
	全体	5460	8.8%	19.2%	8.3%	6.6%	2.6%	25.6%	3.2%	2.4%
卒業後居住地	習志野市内	778	10.3%	22.1%	6.7%	8.7%	2.1%	22.1%	2.1%	2.6%
	習志野市外の千葉県内	1486	8.5%	16.2%	6.4%	5.4%	2.1%	24.0%	3.1%	1.8%
	東京都	1525	10.5%	18.5%	9.7%	7.2%	3.8%	30.8%	3.5%	2.1%
	千葉県・東京都以外	1592	7.2%	21.8%	9.7%	5.7%	2.2%	24.6%	3.5%	1.7%
	無回答	79	4.5%	9.1%	4.5%	13.6%	4.5%	13.6%	4.5%	27.3%

問18 あなたは市から情報を得る手段としてどのような方法を利用していますか。(該当するすべての番号を○で囲んでください。)

「特に入手していない」が最も多く36.2%、次いで「大学からのお知らせ」が29.1%、「SNS(LINE、twitter)」が24.2%となっています。



	合計	広報紙	市ホームページ	SNS(LINE、twitter)	YouTube	街中や校内の掲示版	大学からのお知らせ
全体	2006	10.3%	21.0%	24.2%	10.6%	10.1%	29.1%
現在の居住地	習志野市内	761	36.4%	56.9%	62.6%	26.7%	90.8%
	習志野市外	1232	6.1%	15.2%	18.1%	8.2%	19.2%
無回答	13	0.0%	9.1%	4.5%	0.0%	0.0%	4.5%

	合計	メールサービス(緊急情報サービスならしの)	その都度問い合わせる	特に入手していない	その他	無回答
全体	2006	0.9%	1.1%	36.2%	0.6%	1.2%
現在の居住地	習志野市内	761	2.6%	2.1%	85.1%	1.5%
	習志野市外	1232	0.6%	0.9%	28.4%	0.7%
無回答	13	0.0%	0.0%	13.6%	0.0%	27.3%

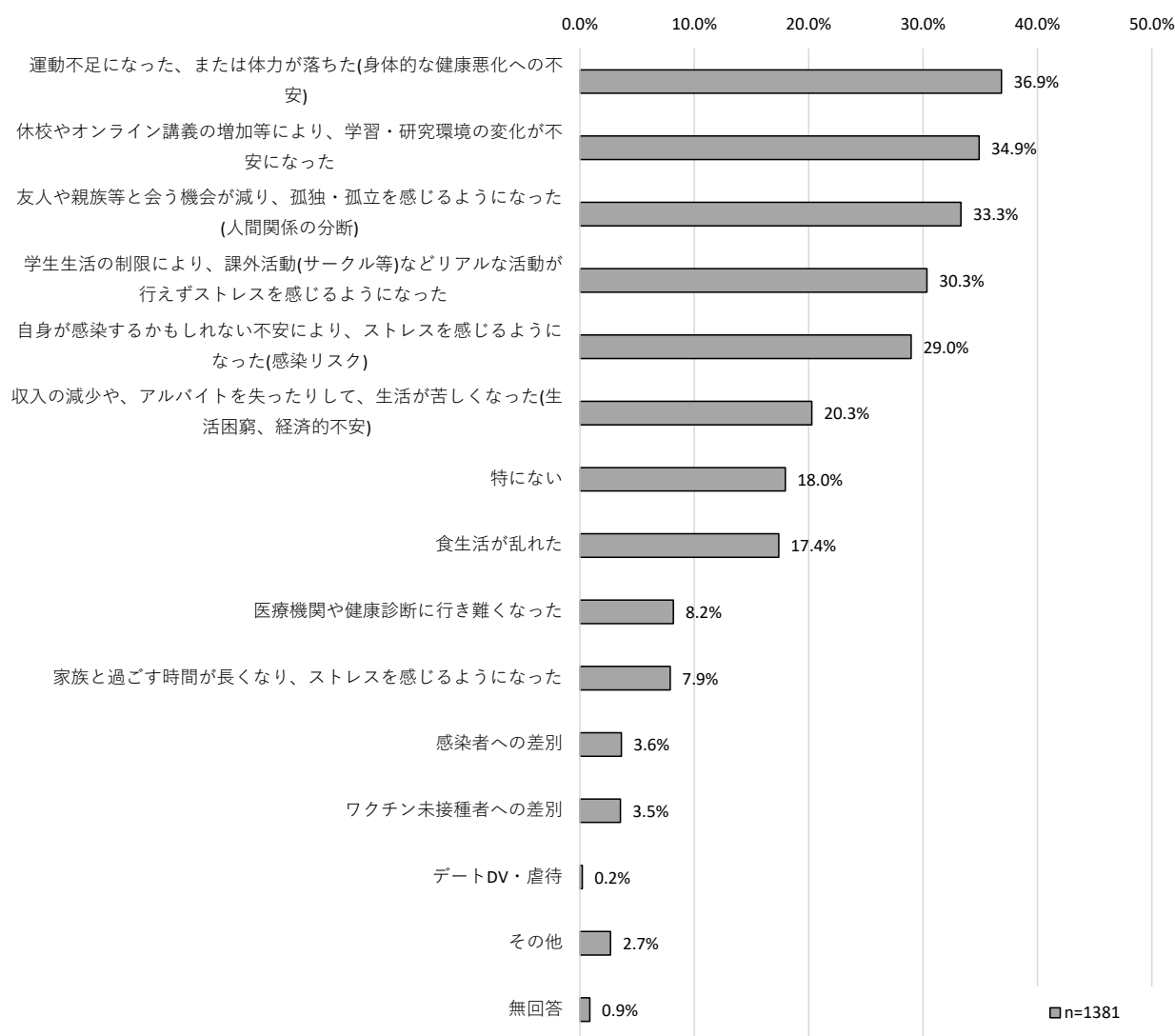
## 6 新型コロナウイルス感染症の影響について

問19 感染拡大の影響から、生活や心身に不安や変化を感じることはありますか。(該当するすべての番号を○で囲んでください。)

「運動不足になった、または体力が落ちた(身体的な健康悪化への不安)」が最も多く 36.9%、次いで「休校やオンライン講義の増加等により、学習・研究環境の変化が不安になった」が 34.9%、「友人や親族等と会う機会が減り、孤独・孤立を感じるようになった(人間関係の分断)」が 33.3%となっています。

男女別に見ると、男性は「運動不足になった、または体力が落ちた(身体的な健康悪化への不安)」が最も多く 36.7%、女性は「休校やオンライン講義の増加等により、学習・研究環境の変化が不安になった」が最も多く 39.6%となっています。

学年別に見ると、1年生・2年生・3年生が「運動不足になった、または体力が落ちた(身体的な健康悪化への不安)」が最も多く、4年生は「友人や親族等と会う機会が減り、孤独・孤立を感じるようになった(人間関係の分断)」が最も多くなっています。



## 第4章 大学生意識調査結果の分析

		合計	自身が感染するかもしれない不安により、ストレスを感じるようになった(感染リスク)	友人や親族等と会う機会が減り、孤独・孤立を感じるようになった(人間関係の分断)	収入の減少や、アルバイトを失ったりして、生活が苦しくなった(生活困窮、経済的不安)	休校やオンライン講義の増加等により、学習・研究環境の変化が不安になった	学生生活の制限により、課外活動(サークル等)などリアルな活動が行えずストレスを感じるようになった
全体		3411	29.0%	33.3%	20.3%	34.9%	30.3%
性別	男性	2400	26.5%	32.1%	19.4%	33.4%	30.1%
	女性	967	35.3%	37.6%	23.1%	39.6%	31.6%
	男性女性以外の性	34	72.7%	27.3%	27.3%	45.5%	27.3%
	無回答	10	0.0%	0.0%	0.0%	0.0%	12.5%
学年	1年生	731	25.5%	28.5%	12.9%	27.0%	32.8%
	2年生	729	21.5%	31.5%	18.3%	39.9%	32.2%
	3年生	802	28.8%	30.4%	23.2%	37.0%	26.6%
	4年生	941	37.4%	41.7%	24.3%	36.8%	30.1%
	大学院生	195	38.6%	40.0%	32.9%	35.7%	31.4%
	その他	3	100.0%	0.0%	0.0%	0.0%	0.0%
	無回答	10	0.0%	0.0%	0.0%	0.0%	4.5%

		合計	家族と過ごす時間が長くなり、ストレスを感じるようになった	運動不足になった、または体力が落ちた(身体的な健康悪化への不安)	食生活が乱れた	医療機関や健康診断に行き難くなった	感染者への差別
全体		3411	7.9%	36.9%	17.4%	8.2%	3.6%
性別	男性	2400	5.9%	36.7%	16.1%	7.1%	3.8%
	女性	967	13.7%	37.9%	21.1%	11.1%	2.8%
	男性女性以外の性	34	9.1%	36.4%	27.3%	18.2%	9.1%
	無回答	10	0.0%	12.5%	0.0%	0.0%	12.5%
学年	1年生	731	6.7%	33.7%	15.0%	7.4%	3.4%
	2年生	729	5.5%	39.5%	12.2%	6.8%	3.5%
	3年生	802	9.1%	37.9%	19.4%	9.4%	2.8%
	4年生	941	10.7%	36.2%	22.6%	8.4%	4.3%
	大学院生	195	5.7%	40.0%	18.6%	12.9%	4.3%
	その他	3	0.0%	50.0%	0.0%	0.0%	0.0%
	無回答	10	0.0%	4.5%	0.0%	0.0%	4.5%

		合計	ワクチン未接種者への差別	デートDV・虐待	その他	特にない	無回答
全体		3411	3.5%	0.2%	2.7%	18.0%	0.9%
性別	男性	2400	3.8%	0.2%	2.6%	19.3%	0.4%
	女性	967	2.8%	0.3%	3.1%	14.8%	0.6%
	男性女性以外の性	34	9.1%	0.0%	0.0%	0.0%	0.0%
	無回答	10	0.0%	0.0%	0.0%	12.5%	75.0%
学年	1年生	731	4.3%	0.3%	3.4%	21.8%	1.5%
	2年生	729	2.9%	0.0%	1.9%	18.3%	0.3%
	3年生	802	3.4%	0.0%	3.1%	20.1%	0.0%
	4年生	941	3.2%	0.3%	2.3%	14.2%	0.0%
	大学院生	195	5.7%	1.4%	2.9%	8.6%	0.0%
	その他	3	0.0%	0.0%	0.0%	0.0%	0.0%
	無回答	10	0.0%	0.0%	0.0%	4.5%	27.3%


## 7 人権について

問20 今までに、あなた自身や御家族が次のような「人権侵害」にあったことがありますか。(該当するすべての番号を○で囲んでください。)

「ない」が最も多く 83.3%、次いで「いじめや虐待などのこどもの人権に関する人権侵害」が 8.0%、「男女平等に関する人権侵害」が 3.0%となっています。

人権侵害にあった内容を男女別に見ると、男性は「いじめや虐待などのこどもの人権に関する人権侵害」が最も多く 7.4%、次いで「学歴に関する人権侵害」が 2.6%となっています。

一方、女性は「いじめや虐待などのこどもの人権に関する人権侵害」が最も多く 9.4%、次いで「男女平等に関する人権侵害」が 6.3%となっています。



## 第4章 大学生意識調査結果の分析

		合計	ない	男女平等に関する人権侵害	いじめや虐待などのこどもの人権に関する人権侵害	高齢者差別に関する人権侵害	障がい者差別に関する人権侵害	性的マイノリティであることに関する人権侵害
全体		1517	83.3%	3.0%	8.0%	0.1%	1.6%	0.4%
性別	男性	1092	85.3%	1.8%	7.4%	0.2%	1.6%	0.1%
	女性	394	79.8%	6.3%	9.4%	0.0%	0.9%	0.6%
	男性女性以外の性	22	63.6%	18.2%	9.1%	0.0%	27.3%	18.2%
無回答		9	12.5%	0.0%	12.5%	0.0%	0.0%	0.0%

		合計	収入・財産などに関する人権侵害	思想・信条・宗教に関する人権侵害	仕事・職業に関する人権侵害	学歴に関する人権侵害	犯罪被害者やその家族に関する人権侵害	刑を終えて出所した人に関する人権侵害
全体		1517	0.4%	0.9%	0.6%	2.6%	0.1%	0.1%
性別	男性	1092	0.5%	0.7%	0.7%	2.6%	0.1%	0.1%
	女性	394	0.3%	1.4%	0.3%	2.6%	0.0%	0.0%
	男性女性以外の性	22	0.0%	9.1%	0.0%	9.1%	9.1%	9.1%
無回答		9	0.0%	0.0%	0.0%	0.0%	0.0%	0.0%

		合計	プライバシー侵害に関する人権侵害	ひとり親であること又は両親がいないことに関する人権侵害	婚姻状態(独身、事実婚など)に関する人権侵害	子どもがいないことに関する人権侵害	DV・デートDVに関する人権侵害	容姿や容貌に関する人権侵害
全体		1517	0.7%	0.7%	0.1%	0.0%	0.4%	2.6%
性別	男性	1092	0.7%	0.3%	0.0%	0.0%	0.1%	2.2%
	女性	394	0.6%	1.7%	0.3%	0.0%	1.1%	3.4%
	男性女性以外の性	22	9.1%	0.0%	9.1%	0.0%	0.0%	9.1%
無回答		9	0.0%	0.0%	0.0%	0.0%	0.0%	12.5%

		合計	エイズ患者・HIV感染者に関する人権侵害	ハンセン病元患者・回復者に関する人権侵害	出身に関する人権侵害	その他	無回答
全体		1517	0.1%	0.0%	0.6%	0.5%	3.0%
性別	男性	1092	0.0%	0.0%	0.6%	0.7%	2.5%
	女性	394	0.3%	0.0%	0.6%	0.0%	2.8%
	男性女性以外の性	22	0.0%	0.0%	0.0%	0.0%	0.0%
無回答		9	0.0%	0.0%	0.0%	0.0%	75.0%



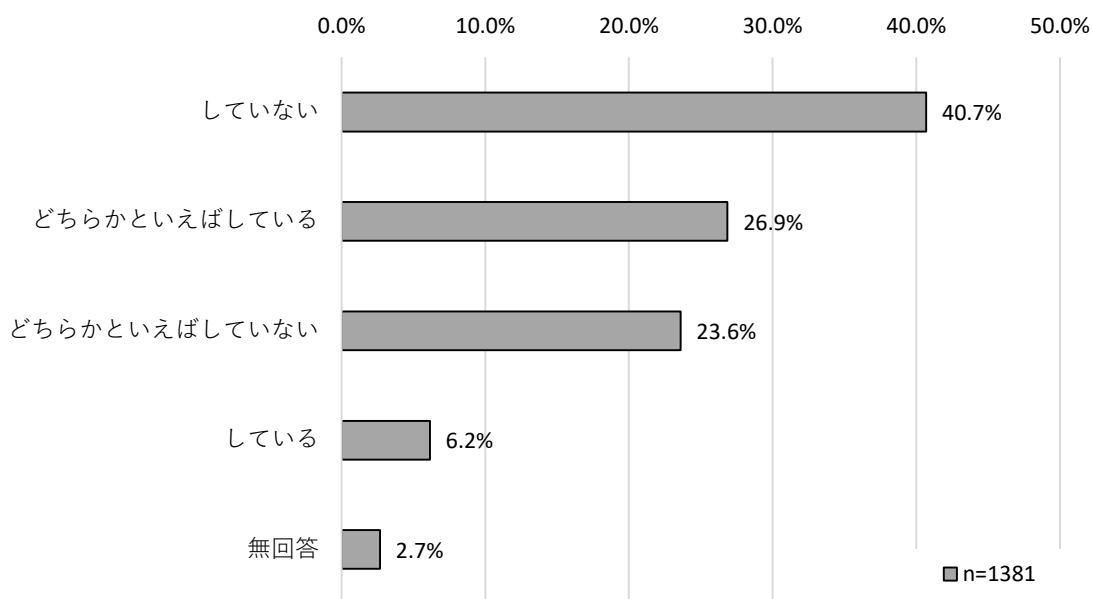
## 8 地方創生SDGsについて

問21 あなたは普段の生活の中でSDGsを意識して行動していますか。

「していない」が最も多く40.7%、次いで「どちらかといえばしている」が26.9%、「どちらかといえばしていない」が23.6%となっています。

男女別に見ると、男性は「していない」が最も多く43.6%、女性は「どちらかといえばしている」が最も多く34.2%となっています。

学年別に見ると、いずれも「していない」が最も多く、1年生・2年生は「どちらかといえばしていない」が次いで多く、3年生・4年生・大学院生は「どちらかといえばしている」が次いで多い結果となっています。



		合計	している	どちらかとい えばしている	どちらかといえ ばしていない	していない	無回答
全体		1381	6.2%	26.9%	23.6%	40.7%	2.7%
性別	男性	1011	5.6%	24.6%	23.5%	43.6%	2.6%
	女性	351	7.4%	34.2%	23.9%	33.0%	1.4%
	男性女性以外の性	11	18.2%	9.1%	27.3%	45.5%	0.0%
	無回答	8	0.0%	12.5%	12.5%	0.0%	75.0%
学年	1年生	326	4.3%	23.6%	23.9%	45.4%	2.8%
	2年生	311	6.8%	21.5%	23.5%	44.7%	3.5%
	3年生	319	7.5%	29.2%	23.2%	38.6%	1.6%
	4年生	345	5.5%	32.2%	24.1%	36.8%	1.4%
	大学院生	70	10.0%	30.0%	24.3%	34.3%	1.4%
	その他	2	0.0%	50.0%	0.0%	50.0%	0.0%
	無回答	8	0.0%	4.5%	4.5%	0.0%	27.3%

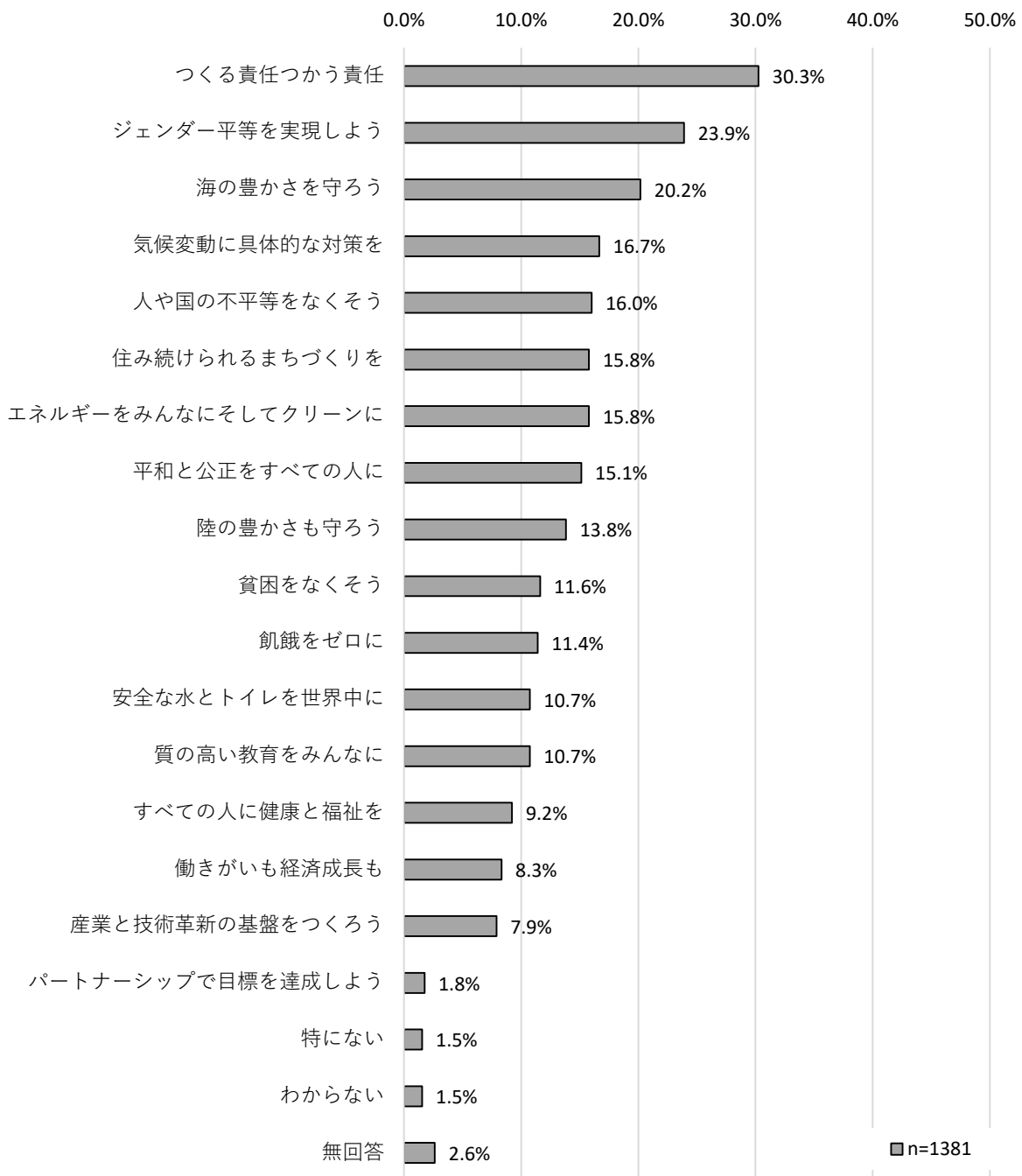
(問21で、「している」「どちらかといえばしている」を選ばれた方のみ、ご回答ください。)

問21-1 SDGsの17のゴール(目標)のうち、あなたが関心を持ち、普段の生活で意識して行動している目標は何ですか。(3つまでの番号を○で囲んでください。)

「つくる責任つかう責任」が最も多く30.3%、次いで「ジェンダー平等を実現しよう」が23.9%、次いで「海の豊かさを守ろう」が20.2%となっています。

男女別に見ると、全体集計と同様に「ジェンダー平等を実現しよう」が最も多く、「海の豊かさを守ろう」が次いで多い結果となっています。

学年別に見ると、1年生は「ジェンダー平等を実現しよう」が最も多く、2年生・3年生・4年生は「つくる責任つかう責任」が最も多くなっています。



第4章 大学生意識調査結果の分析

		合計	貧困をなくそう	飢餓をゼロに	すべての人に健康と福祉を	質の高い教育をみんなに	ジェンダー平等を実現しよう
全体		1117	11.6%	11.4%	9.2%	10.7%	23.9%
性別	男性	745	14.7%	11.1%	9.8%	11.4%	20.3%
	女性	361	4.1%	11.0%	7.5%	9.6%	30.1%
	男性女性以外の性	8	33.3%	66.7%	0.0%	0.0%	66.7%
	無回答	3	100.0%	0.0%	100.0%	0.0%	100.0%
学年	1年生	215	13.2%	13.2%	11.0%	9.9%	31.9%
	2年生	221	20.5%	14.8%	13.6%	13.6%	22.7%
	3年生	296	5.1%	8.5%	3.4%	13.7%	26.5%
	4年生	318	10.0%	12.3%	10.0%	6.9%	17.7%
	大学院生	61	7.1%	3.6%	7.1%	10.7%	17.9%
	その他	3	100.0%	0.0%	0.0%	0.0%	0.0%
	無回答	3	100.0%	0.0%	100.0%	0.0%	100.0%

		合計	安全な水とトイレを世界中に	エネルギーをみんなにそしてクリーンに	働きがいも経済成長も	産業と技術革新の基盤をつくろう	人や国の不平等をなくそう
全体		1117	10.7%	15.8%	8.3%	7.9%	16.0%
性別	男性	745	10.5%	15.0%	9.2%	10.5%	17.0%
	女性	361	11.6%	17.8%	6.8%	2.1%	14.4%
	男性女性以外の性	8	0.0%	0.0%	0.0%	33.3%	0.0%
	無回答	3	0.0%	0.0%	0.0%	0.0%	0.0%
学年	1年生	215	11.0%	9.9%	2.2%	7.7%	17.6%
	2年生	221	10.2%	17.0%	12.5%	12.5%	15.9%
	3年生	296	15.4%	17.1%	9.4%	4.3%	21.4%
	4年生	318	7.7%	15.4%	9.2%	9.2%	13.1%
	大学院生	61	7.1%	28.6%	7.1%	3.6%	0.0%
	その他	3	0.0%	0.0%	0.0%	0.0%	100.0%
	無回答	3	0.0%	0.0%	0.0%	0.0%	0.0%

#### 第4章 大学生意識調査結果の分析

		合計	住み続けられるまちづくりを	つくる責任つかう責任	気候変動に具体的な対策を	海の豊かさを守ろう	陸の豊かさを守ろう
全体		1117	15.8%	30.3%	16.7%	20.2%	13.8%
性別	男性	745	15.0%	28.1%	14.7%	19.6%	14.4%
	女性	361	17.1%	35.6%	21.2%	21.9%	13.0%
	男性女性以外の性	8	33.3%	0.0%	0.0%	0.0%	0.0%
	無回答	3	0.0%	0.0%	0.0%	0.0%	0.0%
学年	1年生	215	12.1%	24.2%	11.0%	20.9%	15.4%
	2年生	221	9.1%	28.4%	17.0%	11.4%	8.0%
	3年生	296	15.4%	32.5%	17.9%	24.8%	17.1%
	4年生	318	21.5%	34.6%	19.2%	22.3%	13.1%
	大学院生	61	21.4%	28.6%	17.9%	17.9%	17.9%
	その他	3	100.0%	0.0%	0.0%	0.0%	0.0%
	無回答	3	0.0%	0.0%	0.0%	0.0%	0.0%

		合計	平和と公正をすべての人に	パートナーシップで目標を達成しよう	特にない	わからない	無回答
全体		1117	15.1%	1.8%	1.5%	1.5%	2.6%
性別	男性	745	13.4%	2.3%	1.6%	2.3%	2.6%
	女性	361	18.5%	0.7%	1.4%	0.0%	2.7%
	男性女性以外の性	8	33.3%	0.0%	0.0%	0.0%	0.0%
	無回答	3	0.0%	0.0%	0.0%	0.0%	0.0%
学年	1年生	215	12.1%	3.3%	1.1%	3.3%	5.5%
	2年生	221	18.2%	1.1%	1.1%	1.1%	2.3%
	3年生	296	12.8%	3.4%	0.9%	1.7%	1.7%
	4年生	318	18.5%	0.0%	1.5%	0.8%	1.5%
	大学院生	61	10.7%	0.0%	7.1%	0.0%	3.6%
	その他	3	0.0%	0.0%	0.0%	0.0%	0.0%
	無回答	3	0.0%	0.0%	0.0%	0.0%	0.0%

## 9 市政全般について

問22 「習志野市のまちづくり」「習志野らしさ(誇れるもの)」についてご意見等をお聞かせください。) )

市の施策への意見・提案として寄せられた回答の中から、代表的・特徴的なものを抜粋して掲載します。なお、同じような意見は、代表的なもののみ掲載しています。また、文章は原文を基本としていますが、固有名詞が含まれている場合や長文の場合などは、一部省略しています。

(意見数 594 件)

### [交通アクセス・地理的条件関連]

- ・津田沼駅周辺の便利さが誇れるものだと感じる。また、どこへ行くのにも目的地周辺に駅またはバス停があるのが良いと思う。
- ・海が近いという環境をいかす方が良いと思う。
- ・新習志野駅から千葉市の大型商業施設までの交通機関をもう少し充実してもらえると嬉しいです。また、学校に海が近く学内の寮に住んでいるので地震・津波の対策をもう少しして安心して住めればと思います。
- ・駅近に大学、店が多い。お年寄りも元気に活動している。コロナの感染予防ポスターなどがあり、親しみやとりくみへの意識の高さを感じる。
- ・商業施設が一箇所に集まっているのはいいがそこまでの交通の利便性をあげてほしい。例として船橋競馬場～大型商業店間の無料バスみたいなものを増やしてほしい。京成津田沼～津田沼間など。
- ・都心へのアクセスが良く、家賃も低め。家族層をターゲットとしたまちづくりが好ましいと思う。
- ・仕方ないと思うが、京成（新京成も含めて）とJRのアクセスが悪いと感じる。習志野らしさと聞かれて、答えられるものがない。
- ・成田空港が京成沿線にあることもあり、交通の便は悪くないと思っています。また津田沼駅周辺に十分な量の店舗もあることから生活する上で不便を感じたことはありません。ただ都市を開発した後あまり街の手入れをしていないのか、特に駅のまわりが汚い印象があり、街全体の衛生的な環境を改善していただけると、より暮らしやすい街になるかなと思います。

### [商業施設・まちの賑わい関連]

- ・大学が多く存在するため、もっと若者が好む、映画館、ボーリング、カラオケ、モールなどが必要と考えます。習志野で遊ぶことはほぼなく、遊ぶとなると、船橋か東京に行きます。
- ・出身の地元と比較して、商業施設が多く、住みやすさはとても良いものである。しかし、観光地や名物などの外への宣伝が弱いように思った。
- ・人の量がとても多いなと感じます。活気という点ではよいですが、それに対してせまいと感じる道も多いのでそこが改善されるとよい。
- ・主に津田沼方面に行くのですが結構、お店が多く、レパートリーが多く、住居するには良いと感じ、習志野らしさの一つだと感じました。

- ・飲食店が多く、学生にうれしいと感じる反面、市外から来る学生がとても多いため、最寄り駅から学校までの道を地元の人々が使いづらそうにしている所を度々見ることがあります。
- ・私は大学の最寄り駅として、津田沼駅を使っており、その駅周辺はとても発展していると思う。しかし、駅から遠のくにつれ、人影やお店が少なくなっていることが寂しいと思った。
- ・津田沼駅のまわりだけ栄えている感じがする。もう少し他の駅の周りにも、力を入れるべきだと思う。
- ・商店街はよく利用するが、最近シャッターが閉じているところを多く見るようになったから、もっと活性化できればいいのではないだろうか？
- ・ご飯処が多いため、料理をしない若人にとっては有難いのかなと思います。スーパーは商店街付近にあり、規模も大きいので料理をする方にも良いですね。
- ・ベッドタウンという立地を活かし、大きなショッピングセンター等あると良いと思う。もしくはサブカルっぽい街づくりをしてみてはどうか？
- ・商店が多く幅広い年齢の住人が活発にまちを行き交っている。そのためか、他地域より閉店している店舗が比較的少なくまちの活気は高く感じる。
- ・買いものや都心へのアクセスが便利な町なので、妊娠・出産・子育てといった分野がもっと充実すれば、若い人も集まる素敵なまちになるのではないかと思います。
- ・千葉にしては、都会すぎないところが習志野市の良さだと個人的に感じています。しかし、より人を呼ぶためにも何か新しい施設をつくっていく必要もあると思います。
- ・大学に向かう中で、習志野商店街を通過するのですが、全体的に雰囲気が高く、暗い印象があり好まないのも、もっと明るく活気のある商店街にして頂きたいと誠実に思います。
- ・幕張に近いのでショッピングモールへのアクセスしやすさを良くしたら、良いのではと思います。また駅（大学近く）の商店街は車と人であふれているので、時間の区切りをつけて歩行者のみにしたら、朝の混雑が解消されるのではと思います。

#### [生活環境・防犯関連]

- ・習志野にはほどよく緑があり、海も近いため自然を感じやすくのんびりとした空気が流れていてすごく住みやすい。現在の大学に入学しようと思った理由の一つに習志野市が自分に合っていると感じたからという理由もある。
- ・千葉工大新習志野キャンパス横の川をきれいにしてほしい
- ・都心に比べて緑が多いので空気がきれいで住んでいてストレスが少ない場所だと感じています。
- ・夜の津田沼駅に沢山の鳥がいるのがいつも怖いのでなんとかしてほしいです。
- ・習志野市は建物が密集しすぎてないので、変な切迫感を感じずに散歩や買い物を楽しむことができる点が非常に良いと思っています。また道端にゴミが落ちていることも少ないので、ストレスを感じずに生活できるのもまた魅力です。
- ・比較的落ち着いたすごしやすい雰囲気が習志野市らしさだと感じます。
- ・大久保は学生やファミリーが多く安心して暮らせる。地元の人々の地元愛があると感じる。
- ・治安が良い、高齢者が多いと感じる→サポートや交流の場がスキ。
- ・地域住民に温厚な方が多いと感じるので治安の良さが習志野の誇れる点だと思います
- ・犯罪があまりなく放送などで子どもの安全にも力を入れているのがいいと思った。

[道路交通関連]

- ・69号線沿いに住んでいますが、道が狭いにも関わらず大型のトラックがよく走っており、歩道を歩いても不安な時があります。津田沼十字路では、新京成線の踏切の影響で小さな渋滞のようになっており、公共の交通機関での移動すら不安定です。古い道なので、近隣の土地を買うのも難しいかもしれませんが、69号線の拡張があると、住み良い街になると思います。
- ・自然が豊かでとても生活をしやすいこと。場所によって歩道が整備されていないところがあり、その点では不便を感じる。
- ・大久保商店街の車が危ないので、何とかしてほしい。
- ・道路の道幅が狭いところがあり、歩行者が危険を感じる場合があると思うので道路の整備と拡張を行ったほうが良いと思う。
- ・ペDESTリアンデッキの再整備が必要だと感じます。市内でも最大規模を誇る駅のデッキは市の顔でもあると思います。デッキが新しくなるだけでも再開発の行われている活気のある清潔な町という印象を覚えます。
- ・道路の造りが悪く路面が悪い道が多く、また渋滞が多く発生しており朝や夕方は車等の移動で時間がかかってしまう。

[文化・スポーツ活動、歴史関連]

- ・習志野市の特徴である「音楽」をもっと活性化して欲しい。
- ・「軍郷習志野」と呼ばれる程、明治以降発展した習志野は多くの歴史的に価値のある場所、物があるはずである。しかし一般の人はそんなに知られていないはずである。その辺をアピールして今までの日本の良いところも、良くないところもわかる習志野として歴史を学ぶ場として力を入れていけば良いと思います。
- ・習志野市民ではありませんが、他県民でも習志野は、“スポーツ”が盛んな街として認知されていると思います。「美爆音」など“スポーツ×音楽”のようなスポーツに音楽を取り入れるのはどうでしょうか。習志野市らしさがあると思います。
- ・習志野市は文化や芸術・自然などの豊かさを大切にしている印象があります。量的なゆたかさや利便性だけを追求するだけでなく、目に見えない豊かさを充実させることで、持続可能なまちづくりが進んでいくと考えます。
- ・大学や自衛隊の駐屯地がある等、その成り立ちを含めて、歴史や文化が深く、その名残もある点が魅力に挙げられると思う。学生や自衛隊とも連携して、他の市にはない魅力的な体験ができると人のつながりも増えて、定住者増加につながるのではないかと。今後、再開発の波に吞まれるとしても、これまでの歴史や文化を消滅させることの無い、習志野市らしさの継承を大切にしてほしいと思う。
- ・秋山好古をはじめ、歴史的な価値のある街でもあるので、歴史好き、あるいはミリタリー好き等を惹きつける魅力があると思う。

[公共施設・シティプロモーション・その他市政関連]

- ・「習志野の誇れるもの」と聞かれて自分はすぐに答えることができません。もっと「習志野の誇れるもの」などPRしたいものの宣伝をした方がいいと思います。
- ・谷津干潟の存在は誇れるものの、そのアピールが足りていないと思う。
- ・習志野市に小・中・大と学校に通っていて、習志野のソーセージや人参などの食の特産品を前端的にしていこうといった取り組みへの熱意は感じていた。
- ・プラッツ習志野の施設をよく利用しているので、図書館内の勉強できるスペースをもっと増やしてほしいです。(図書館に来たけれど、勉強スペースが埋まっていて、帰ることが何度かありました)
- ・習志野市として誇れるブランドを何か作れば地域活性化につながるのではないかと考えている。
- ・今回のようにアンケートを取り市民の声を把握し、行動に移してくれるところが習志野市らしさだと思う。
- ・習志野市についてあまり深く知らないため、SNS等で今よりもより宣伝した方がいいと思う。
- ・習志野市寄りの船橋市に住んでおり、習志野市の施設を利用することが多いですが、充実した施設が多く、習志野市自体が広すぎないことから行動範囲が狭くなりがちですが、それを感じないです。プラッツ習志野の存在を知らない方が多く、あの施設をもっと有効活用できれば栄えたまちになるのではないかと思います。
- ・コロナ禍だが感染対策などもしっかりしていて、市に対して不満を思ったことは少ない。

[その他]

- ・大学が多く、若者が多いのは魅力の一つだと思うので、それを生かしてほしい。
- ・外国の方やお年寄りの方が多く、色々な人がいるなあという印象です。それらの人を支援する仕組みが今より分かりやすく、必要としている人たちに伝わるといいのでは、と思います。
- ・学生が多いが町はそこまで若者が惹かれるような活性化していないように思える。田舎っぽい。
- ・大久保商店街に高齢の方々が生き生き過ごしている姿が見られて素敵に思います！大久保地域の地域に密着した施設やまちづくりに加えて、津田沼の利便性もあり、住みやすそうと感じます。
- ・多世代が交流する機会がなかなかないので、もう少し多世代が交流できるようにしてほしい。
- ・引越しをしてまで習志野市に住みたいとは思いませんが、元から習志野市に住んでいる人にとっては住みやすくて良い町なのではないかと思います。
- ・建築系の大学と協働し、地域活性化やSDGsのまちづくりをしていければいいと思う。学生の力を発表する場がほしい。
- ・いつも便利ですめば都と思っていますが、ここにすんでいると遊びは都内です。特に似た場所であれば、ここではなくて良いという印象です。
- ・住んでいて楽しいし、特に困ることがないことは誇れると思います。



## 習志野市 大学生意識調査 結果報告書

---

発行年月：令和4年3月

発行：習志野市

編集：習志野市 政策経営部 総合政策課

---

所在地：〒275-8601 千葉県習志野市鷺沼2丁目1番1号

電話：047-451-1151（代表）

