

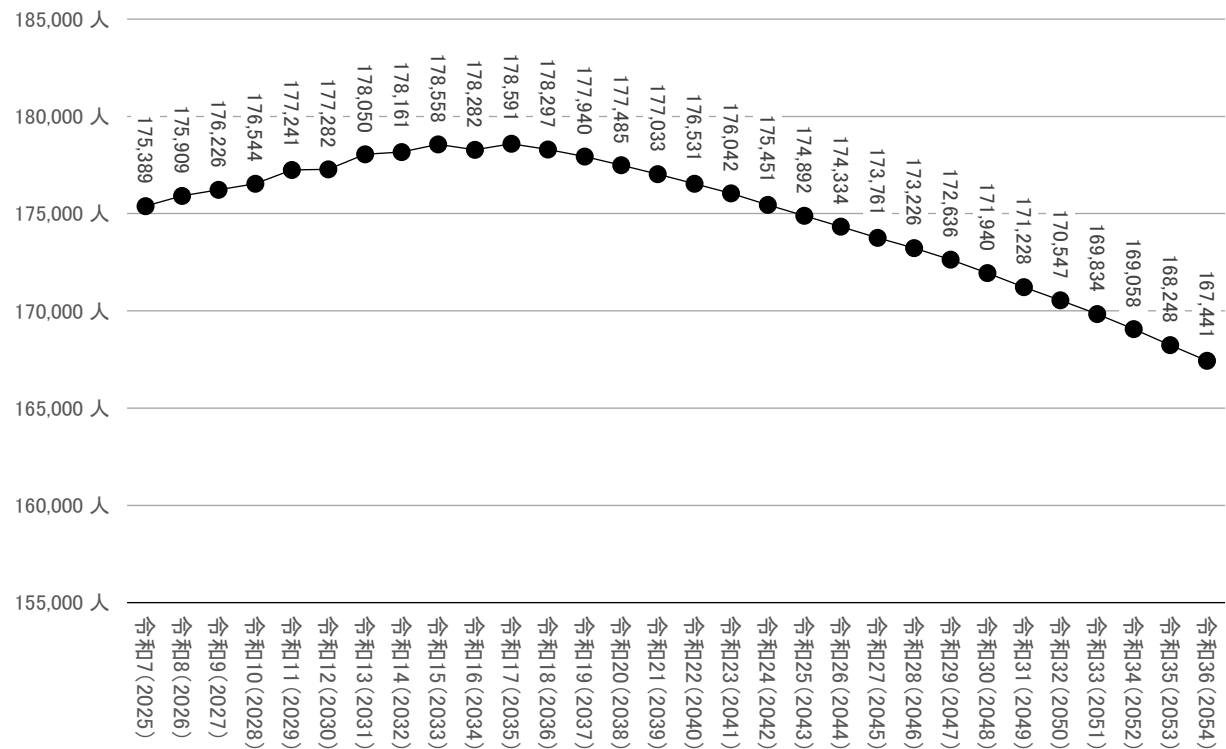
Ⅱ.人口推計
3.推計結果

3.推計結果

(Ⅰ)推計結果-総人口(中位推計)

総人口の推移をみると、令和15(2033)年まで人口が増加し、令和16(2034)年に一旦微減するが、翌年の令和17(2035)年には増加に転じピークを迎えるものの、その後は緩やかに人口が減少することが見込まれる。

■ 人口推計結果



令和 7 (2025)	令和 8 (2026)	令和 9 (2027)	令和 10 (2028)	令和 11 (2029)	令和 12 (2030)	令和 13 (2031)	令和 14 (2032)	令和 15 (2033)	令和 16 (2034)
175,389	175,909	176,226	176,544	177,241	177,282	178,050	178,161	178,558	178,282


令和 17 (2035)	令和 18 (2036)	令和 19 (2037)	令和 20 (2038)	令和 21 (2039)	令和 22 (2040)	令和 23 (2041)	令和 24 (2042)	令和 25 (2043)	令和 26 (2044)
178,591	178,297	177,940	177,485	177,033	176,531	176,042	175,451	174,892	174,334

令和 27 (2045)	令和 28 (2046)	令和 29 (2047)	令和 30 (2048)	令和 31 (2049)	令和 32 (2050)	令和 33 (2051)	令和 34 (2052)	令和 35 (2053)	令和 36 (2054)
173,761	173,226	172,636	171,940	171,228	170,547	169,834	169,058	168,248	167,441

(4) 年齢階層別推計結果(中位推計)

中位推計について、年齢階層別の推移をみると、令和36(2054)年には、65歳以上人口は緩やかに増加し35.6%(前期高齢者13.2%・後期高齢者22.4%)となる一方、15~64歳は令和11(2029)年をピークに減少に転じ55.9%、15歳未満は漸減し8.4%と、今後も少子高齢化が一層進展することが見込まれる。

■ 人口推計(中位)年齢階層別人口の状況(割合)



■ 人口推計(中位)年齢階層別人口の状況

(人)	令和 7 (2025)	令和 8 (2026)	令和 9 (2027)	令和 10 (2028)	令和 11 (2029)	令和 12 (2030)	令和 13 (2031)	令和 14 (2032)	令和 15 (2033)	令和 16 (2034)
年少人口(0-14)	20,715	20,348	19,874	19,465	19,148	18,592	18,215	17,836	17,555	17,208
生産年齢人口(15-64)	112,701	113,374	113,863	114,191	114,629	114,585	114,941	114,836	114,553	113,624
前期高齢者(65-74)	16,897	16,570	16,457	16,667	17,134	17,835	18,515	19,155	20,184	21,147
後期高齢者(75-)	25,076	25,617	26,032	26,221	26,330	26,270	26,379	26,334	26,266	26,303

	令和 17 (2035)	令和 18 (2036)	令和 19 (2037)	令和 20 (2038)	令和 21 (2039)	令和 22 (2040)	令和 23 (2041)	令和 24 (2042)	令和 25 (2043)	令和 26 (2044)
年少人口(0-14)	16,988	16,777	16,586	16,439	16,289	16,161	16,027	15,907	15,815	15,713
生産年齢人口(15-64)	113,140	112,009	110,743	109,325	107,913	106,641	105,372	104,299	103,176	102,053
前期高齢者(65-74)	22,134	23,217	24,254	25,206	26,089	26,602	27,004	27,264	27,212	27,046
後期高齢者(75-)	26,329	26,294	26,357	26,515	26,742	27,127	27,639	27,981	28,689	29,522

	令和 27 (2045)	令和 28 (2046)	令和 29 (2047)	令和 30 (2048)	令和 31 (2049)	令和 32 (2050)	令和 33 (2051)	令和 34 (2052)	令和 35 (2053)	令和 36 (2054)
年少人口(0-14)	15,624	15,524	15,391	15,255	15,101	14,937	14,761	14,573	14,343	14,106
生産年齢人口(15-64)	100,965	100,148	99,223	98,294	97,345	96,396	95,546	94,840	94,171	93,575
前期高齢者(65-74)	26,875	26,309	25,770	25,166	24,556	24,168	23,666	23,243	22,722	22,171
後期高齢者(75-)	30,297	31,245	32,252	33,225	34,226	35,046	35,861	36,402	37,012	37,589


Ⅱ. 人口推計

3. 推計結果

(5) コミュニティ別推計結果(中位推計)

中位推計について、コミュニティ別の推移をみると、ほとんどの地区が横ばいまたは緩やかに減少していく中、鷺沼・鷺沼台では、一旦増加した後に横ばいに、奏の杜では、今後も人口が増加していく見込みである。

■ コミュニティ別推計結果(中位)



(人)	令和 7 (2025)	令和 8 (2026)	令和 9 (2027)	令和 10 (2028)	令和 11 (2029)	令和 12 (2030)	令和 13 (2031)	令和 14 (2032)	令和 15 (2033)	令和 16 (2034)
鷺沼・鷺沼台	15,815	15,872	15,961	16,285	17,067	17,268	18,054	18,389	19,076	19,121
谷津	16,402	16,464	16,545	16,596	16,655	16,689	16,725	16,765	16,791	16,810
津田沼	16,028	16,489	16,537	16,608	16,646	16,692	16,724	16,743	16,762	16,762
大久保・泉・本大久保	16,946	16,954	16,977	16,996	17,006	17,008	17,011	16,973	16,961	16,938
藤崎	15,297	15,328	15,353	15,365	15,391	15,392	15,406	15,416	15,423	15,422
本大久保・花咲・屋敷	16,280	16,259	16,214	16,195	16,166	16,126	16,106	16,053	15,996	15,936
東習志野	12,944	12,950	12,960	12,984	12,988	13,000	13,014	13,021	13,033	13,040
向山	14,500	14,474	14,436	14,384	14,344	14,290	14,231	14,175	14,112	14,044
奏の杜	8,658	8,715	8,778	8,832	8,881	8,936	8,999	9,056	9,108	9,183
実籾・新栄	11,601	11,580	11,536	11,520	11,484	11,441	11,395	11,356	11,300	11,246
実花	7,868	7,888	7,905	7,899	7,891	7,889	7,862	7,846	7,812	7,778
香澄・芝園	6,505	6,480	6,467	6,433	6,411	6,382	6,357	6,332	6,297	6,258
袖ヶ浦西	6,726	6,687	6,834	6,785	6,732	6,664	6,733	6,674	6,596	6,520
秋津・茜浜	6,395	6,373	6,353	6,326	6,277	6,234	6,184	6,137	6,090	6,040
袖ヶ浦東	3,424	3,396	3,370	3,336	3,302	3,271	3,249	3,225	3,201	3,184

令和7年度第2回
習志野市安全で安心なまちづくり協議会 資料3

Ⅱ. 人口推計
3. 推計結果

(人)	令和 17 (2035)	令和 18 (2036)	令和 19 (2037)	令和 20 (2038)	令和 21 (2039)	令和 22 (2040)	令和 23 (2041)	令和 24 (2042)	令和 25 (2043)	令和 26 (2044)
鷺沼・鷺沼台	19,725	19,839	19,859	19,855	19,840	19,833	19,836	19,816	19,810	19,794
谷津	16,845	16,862	16,868	16,891	16,899	16,912	16,928	16,937	16,938	16,948
津田沼	16,755	16,739	16,727	16,688	16,684	16,635	16,609	16,565	16,525	16,497
大久保・泉・本大久保	16,904	16,890	16,870	16,828	16,786	16,753	16,701	16,635	16,592	16,522
藤崎	15,419	15,407	15,418	15,393	15,386	15,348	15,309	15,278	15,242	15,197
本大久保・花咲・屋敷	15,898	15,827	15,793	15,724	15,666	15,592	15,545	15,459	15,398	15,330
東習志野	13,035	13,031	13,046	13,044	13,048	13,041	13,041	13,036	13,030	13,014
向山	13,973	13,907	13,820	13,740	13,663	13,580	13,491	13,392	13,303	13,190
奏の杜	9,254	9,320	9,369	9,437	9,488	9,550	9,605	9,675	9,742	9,797
実籾・新栄	11,191	11,127	11,057	11,001	10,930	10,854	10,789	10,718	10,630	10,558
実花	7,764	7,711	7,681	7,657	7,612	7,569	7,531	7,485	7,445	7,408
香澄・芝園	6,238	6,204	6,167	6,121	6,080	6,057	6,012	5,963	5,908	5,870
袖ヶ浦西	6,444	6,362	6,278	6,198	6,102	6,030	5,945	5,874	5,789	5,721
秋津・茜浜	5,981	5,928	5,868	5,793	5,738	5,683	5,628	5,562	5,498	5,456
袖ヶ浦東	3,165	3,143	3,119	3,115	3,111	3,094	3,072	3,056	3,042	3,032

(人)	令和 27 (2045)	令和 28 (2046)	令和 29 (2047)	令和 30 (2048)	令和 31 (2049)	令和 32 (2050)	令和 33 (2051)	令和 34 (2052)	令和 35 (2053)	令和 36 (2054)
鷺沼・鷺沼台	19,766	19,734	19,724	19,689	19,671	19,629	19,610	19,557	19,510	19,463
谷津	16,934	16,924	16,923	16,896	16,880	16,881	16,858	16,836	16,816	16,780
津田沼	16,454	16,417	16,368	16,319	16,254	16,201	16,135	16,055	15,985	15,914
大久保・泉・本大久保	16,465	16,422	16,346	16,288	16,204	16,123	16,061	15,957	15,890	15,794
藤崎	15,168	15,118	15,083	15,034	14,966	14,909	14,833	14,765	14,689	14,615
本大久保・花咲・屋敷	15,272	15,204	15,152	15,051	14,983	14,911	14,829	14,757	14,658	14,569
東習志野	13,003	12,996	12,972	12,931	12,897	12,858	12,812	12,775	12,712	12,670
向山	13,106	13,004	12,893	12,793	12,691	12,590	12,480	12,377	12,283	12,171
奏の杜	9,846	9,927	9,982	10,027	10,069	10,109	10,144	10,158	10,174	10,189
実籾・新栄	10,489	10,417	10,338	10,253	10,167	10,090	10,016	9,934	9,844	9,775
実花	7,372	7,335	7,296	7,263	7,230	7,181	7,151	7,118	7,078	7,050
香澄・芝園	5,816	5,780	5,737	5,703	5,651	5,612	5,566	5,541	5,489	5,436
袖ヶ浦西	5,644	5,587	5,524	5,458	5,408	5,349	5,293	5,241	5,184	5,142
秋津・茜浜	5,399	5,348	5,297	5,244	5,192	5,152	5,119	5,071	5,047	5,007
袖ヶ浦東	3,027	3,013	3,001	2,991	2,965	2,952	2,927	2,916	2,889	2,866