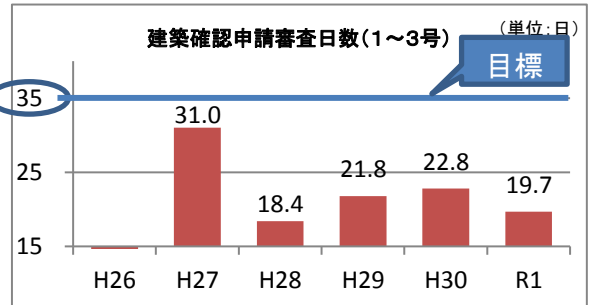


1. 建築確認申請審査日数

（建築基準法第6条第1号～3号） (日)

年度	H26	H27	H28	H29	H30	R1
審査日数	9.5	31.0	18.4	21.8	22.8	19.7

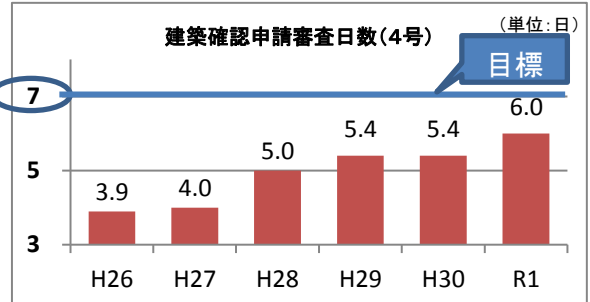
※申請者による訂正等の期間を含まない。  
 ※建築主事が確認済証を交付したものに限り。



（建築基準法第6条第4号） (日)

年度	H26	H27	H28	H29	H30	R1
審査日数	3.9	4.0	5.0	5.4	5.4	6.0

※申請者による訂正等の期間を含まない。  
 ※建築主事が確認済証を交付したものに限り。

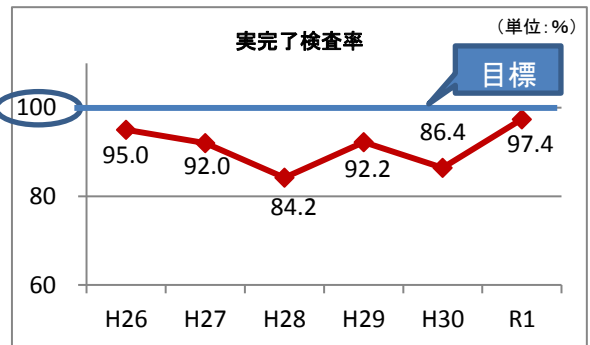


2. 実完了検査率

(%)

年度	H26	H27	H28	H29	H30	R1
実完了検査率	95.0	92.0	84.2	92.2	86.4	97.4

※建築物、建築設備及び工作物に係る確認済証交付件数を対象とし、計画変更確認済証交付件数及び計画通知に対する適合通知件数は含まない。  
 ※実完了検査率 = 年度毎の（完了検査済証交付件数） / （確認済証交付件数 - 取りやめ届数 - 用途変更確認済証交付件数）

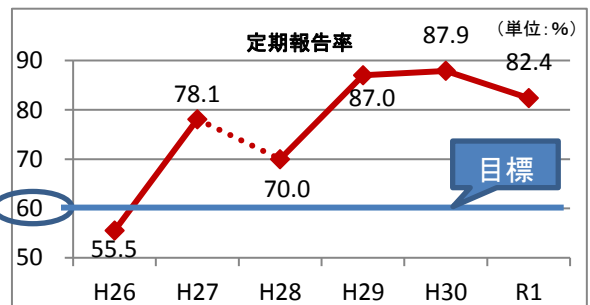


3. 定期報告率

(%)

年度	H26	H27	H28	H29	H30	R1
定期報告率	55.5	78.1	70.0	87.0	87.9	82.4

※定期報告率 = (直近の用途別定期報告の報告数の総和) / (定期報告対象建築物数)  
 ※建築基準法の改正により、平成28年6月から定期報告の必要な建築物の対象範囲が変更されている。

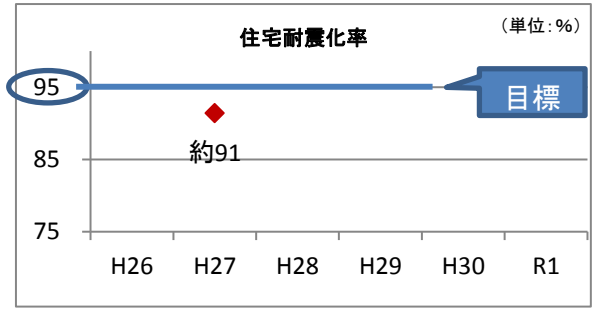


#### 4. 耐震化率

(住宅) (%)

年度	H26	H27	H28	H29	H30	R1
耐震化率		約91				

※本市では、耐震化率を耐震改修促進計画改定時に更新する為、平成26年度、平成28年度、平成29年度、平成30年度及び令和元年度は算出しておりません。



(特定建築物) (%)

年度	H26	H27	H28	H29	H30	R1
耐震化率		約90				

※本市では、耐震化率を耐震改修促進計画改定時に更新する為、平成26年度、平成28年度、平成29年度、平成30年度及び令和元年度は算出しておりません。

