

経営比較分析表（令和3年度決算）

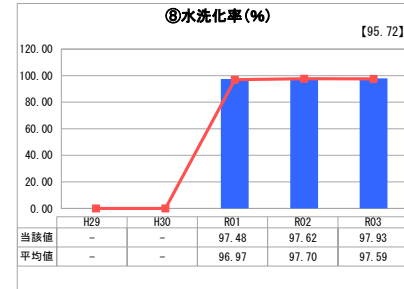
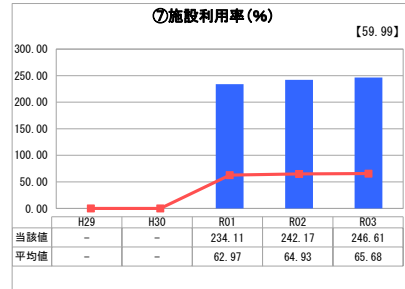
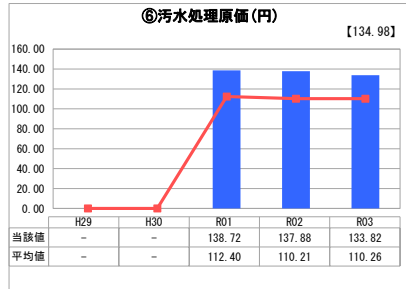
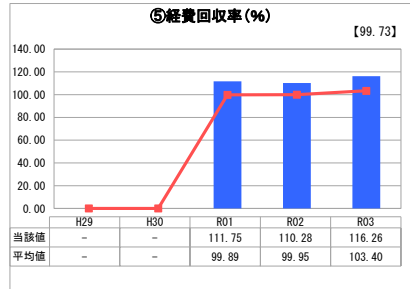
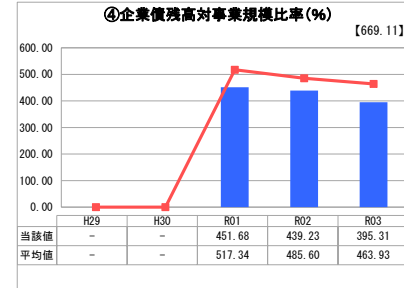
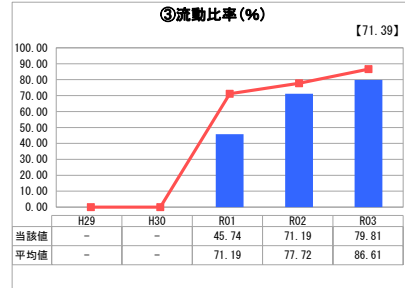
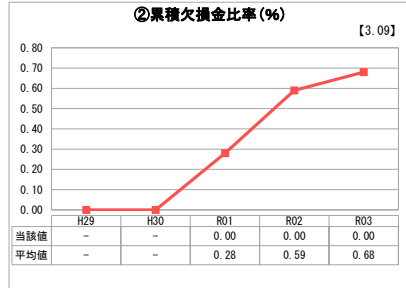
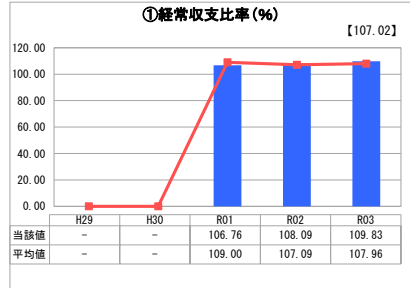
千葉県 習志野市

業務名	業種名	事業名	類似団体区分	管理者の情報
法適用	下水道事業	公共下水道	Aa	自治体職員
資金不足比率(%)	自己資本構成比率(%)	普及率(%)	有収率(%)	1か月20m ³ 当たり家賃料金(円)
-	71.56	95.55	72.44	2,192

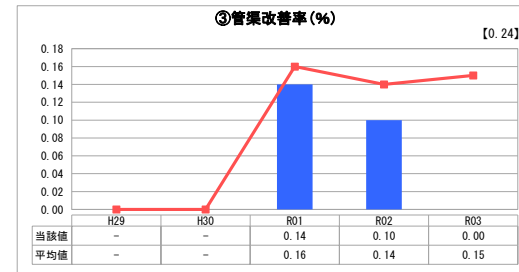
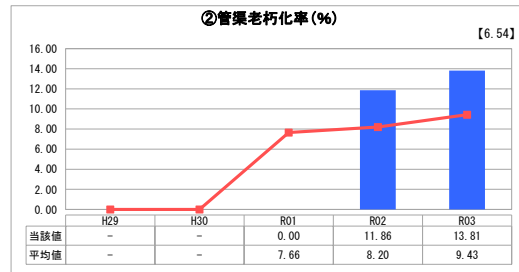
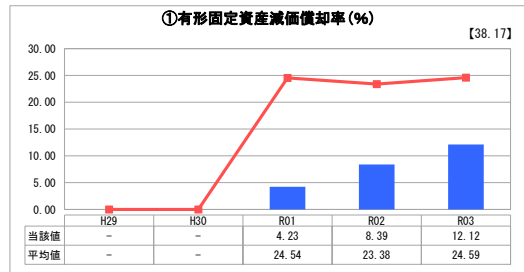
人口(人)	面積(km ²)	人口密度(人/km ²)
175,372	20.97	8,362.99
処理区域内人口(人)	処理区域面積(km ²)	処理区域内人口密度(人/km ²)
167,287	15.36	10,891.08

グラフ凡例
■ 当該団体値(当該値)
— 類似団体平均値(平均値)
【】 令和3年度全国平均

1. 経営の健全性・効率性



2. 老朽化の状況



分析欄

1. 経営の健全性・効率性について

①経常収支比率・②累積欠損金比率
令和元年度に使用料改定を実施したこと、費用の削減に努めたこと等、健全経営に向けた取組が成果を上げ、経常収支比率は100%超となっています。

③流動比率
建設改良費等に充てた企業債の翌年度償還予定額が流動比率を下げていますが、企業債の償還については償還年度の収入や損益剰余金等により賚ることが可能となっています。

④企業債残高対事業規模比率
毎年度債務残高削減に取り組んでおり、類似団体や全国平均に比べて低くなっています。

⑤経費回収率
令和元年度に使用料改定を実施したこと等により経費回収率が100%を超えました。

⑥汚水処理原価
本市の約半分の地域は合流管で整備していることから比較的不明水も多くなる関係上、類似団体や全国平均に比べて高い数値となっています。

⑦施設利用率
本市津田沼浄化センター以外の処理場に接続している地域があることから、類似団体よりも高く100%超となっています。

⑧水洗化率
高い数値で推移しています。今後も水洗化普及を促進していきます。

2. 老朽化の状況について

標準耐用年数50年を経過する管渠が今後10年間で約36%に達する見込みであり、老朽化は確実に進みます。

また、耐用年数到来前であっても、一部の管路施設に破損や詰まり等が発生しているため、定期的な清掃や点検を行う中で施設の機能確保や劣化状況の把握を行い、適正な維持管理に努めてまいります。

管渠改善率については、当初予定していた更生工事が翌年度に繰越となったため、改善率が低下しています。

全体総括

令和元年度に実施した使用料改定や費用削減の取組等により経常収支比率100%超を達成できたこと、経営指標としても類似団体比較で平均的な数値となっていることから、健全経営のもと事業実施できたと認識しています。

一方で、今後は施設の老朽化に伴う改築・更新を見越した、より適正な施設管理と健全な下水道財政運営が求められます。

持続可能な下水道経営に向け、引き続き下水道財政の健全化・経営の効率化に取り組んでまいります。

※ 「経常収支比率」、「累積欠損金比率」、「流動比率」、「有形固定資産減価償却率」及び「管渠老朽化率」については、法非適用企業では算出できないため、法適用企業のみ類似団体平均値及び全国平均を算出しています。