

習志野市子どもの読書活動推進計画 アンケート実施結果について

令和4年度第2回習志野市社会教育委員会議資料  
社会教育課 協議(1)資料③-1

1. 対象及び回答率等

対象	媒体	期間	対象者数	回答者数	回答率
4歳児保護者	紙	R4. 9. 1~R4. 9. 12	419人	312人	74%
小6	ちば電子 申請サービス	R4. 9. 1~R4. 9. 26	1,422人	1,200人	84%
中3			1,289人	903人	70%
高2	紙	R4. 9. 1~R4. 9. 12	316人	283人	90%

2. アンケート項目及び単純集計結果

(1)4歳児保護者 回答者数:312人

問1 読書は好きですか(保護者自身)

回答	好き	どちらかといえば、好き	どちらかといえば、好きではない	好きではない	無回答	計
回答数	138	105	53	14	2	312
割合	44.2%	33.7%	17.0%	4.5%	0.6%	100.0%

問2 読み聞かせ頻度

回答	毎日	週3~5回	週1~2回	月1~2回	全く読まない	無回答	計
回答数	47	84	80	70	29	2	312
割合	15.1%	26.9%	25.6%	22.4%	9.3%	0.6%	100.0%

問3 読み聞かせをしない理由(複数回答)(※問2で「全く読まない」と回答した人に限定)

回答	したいが時間がない	したいが子どもが興味をもたない	したいが本の入手が困難	したいが選び方がわからない	したくない	その他	回答総数	回答者数
回答数	18	6	1	1	2	4	32	28
割合	64.3%	21.4%	3.6%	3.6%	7.1%	14.3%	114.3%	

問4 読み聞かせに使う本の入手方法(複数回答)(問2で「全く読まない」以外の回答をした人に限定)

回答	市立図書館から借りる	移動図書館から借りる	電子図書館から借りる	幼稚園・保育所等から借りる	本屋やインターネットで購入	家にある本を利用	電子書籍	その他	回答総数	回答者数
回答数	120	4	0	12	149	216	7	13	521	275
割合	43.6%	1.5%	0.0%	4.4%	54.2%	78.5%	2.5%	4.7%	189.5%	

問5 市立図書館で子どもの本を借りる冊数(1月あたり)

回答	10冊以上	10未満	全く借りない	無回答	計
回答数	59	79	170	4	312
割合	18.9%	25.3%	54.5%	1.3%	100.0%

問6 市立図書館で借りない理由(複数回答)(※問5で「全く借りない」と回答した人に限定)

回答	借りたいが時間がない	借りたいが近くにない	借りたくない	図書館以外で入手しており借りる必要がない	その他	回答総数	回答者数
回答数	64	27	9	69	47	216	169
割合	37.9%	16.0%	5.3%	40.8%	27.8%	127.8%	

「5 その他」の内容の主なもの  
子どもが汚してしまう心配、子どもが図書館で騒ぐので行きづらい、返しに行くのが面倒、コロナで遠のいてしまった など

習志野市子どもの読書活動推進計画 アンケート実施結果について

令和4年度第2回習志野市社会教育委員会議資料  
社会教育課 協議(1) 資料③-1

問7 子どもの読書活動推進のため、今後充実してもらいたいこと等がありましたらご記入ください。

分類	回答数
幼・保・こ園関係	36
貸し出し希望等	11
読み聞かせに使った本の紹介等	7
その他	18
図書館の運営関係	23
返却場所・借りる場所等	6
絵本などのディスプレイ	4
こどものスペース等	4
その他	9
図書館の蔵書関係	16
読み聞かせの方法等	2
その他の提案	9
その他	27
計	113

4歳児の保護者へのアンケート結果を踏まえた全体を通しての課題

- ・図書館に行きたいけど行けない人への対応
- ・図書館や幼保こども園から保護者への、より効果的な情報発信

習志野市子どもの読書活動推進計画 アンケート実施結果について

令和4年度第2回習志野市社会教育委員会議資料  
社会教育課 協議(1)資料③-1

(2)小学6年生 回答者数:1,200人

問1 読書は好きですか

回答	好き	どちらかといえ ば、好き	どちらかといえ ば、好きではない	好きではない	計
回答数	490	415	187	108	1,200
割合	40.8%	34.6%	15.6%	9.0%	100.0%

問2 学校の図書室について

回答	だいたい週に4回 以上行く	週に1~3回くら い行く	月に1~3回くら い行く	年に数回くらい行 く	ほとんど、または 全く行かない	計
回答数	22	155	304	319	400	1200
割合	1.8%	12.9%	25.3%	26.6%	33.3%	100.0%

問3 こうなればもっと学校の図書室に行くということが、もしあれば記入してください。 ※結果は別紙

問4 地域の図書館について

回答	だいたい週に4回 以上行く	週に1~3回くら い行く	月に1~3回くら い行く	年に数回くらい行 く	ほとんど、または 全く行かない	計
回答数	11	63	226	294	606	1,200
割合	0.9%	5.3%	18.8%	24.5%	50.5%	100.0%

問5 こうなればもっと地域の図書館に行くということが、もしあれば記入してください。 ※結果は別紙

問6 一日あたりの読書時間について(学校がある日)

回答	2時間以上	1時間以上、2時 間より少ない	30分以上、1時 間より少ない	10分以上、30 分より少ない	10分より少ない	全くしない	計
回答数	78	124	243	307	203	245	1,200
割合	6.5%	10.3%	20.3%	25.6%	16.9%	20.4%	100.0%

習志野市子どもの読書活動推進計画 アンケート実施結果について

令和4年度第2回習志野市社会教育委員会議資料  
社会教育課 協議(1)資料③-1

問7 一日当たりの読書時間について(学校が休みの日)

回答	2時間以上	1時間以上、2時間より少ない	30分以上、1時間より少ない	10分以上、30分より少ない	10分より少ない	全くしない	計
回答数	125	111	209	231	169	355	1,200
割合	10.4%	9.3%	17.4%	19.3%	14.1%	29.6%	100.0%

問8 本の入手について(複数回答)

回答	市立図書館から本を借りる(移動図書館きぼう号と電子図書館はのぞきます)	移動図書館きぼう号で本を借りる	市立図書館の電子図書館で本を借りる	学校の図書室で本を借りる	本屋やインターネットで購入(こうにゅう)した本	家にあった本	電子書籍(しよせき)を利用する	友達から借りた本	その他	計	回答者数
回答数	254	22	21	299	740	608	139	178	82	2,343	1084
割合	23.4%	2.0%	1.9%	27.6%	68.3%	56.1%	12.8%	16.4%	7.6%	216.1%	

問9 無料配信の小説について

回答	週に1回以上読む	1か月に2~3回くらい読む	1か月に1回くらい読む	読まない	計
回答数	84	57	93	966	1,200
割合	7.0%	4.8%	7.8%	80.5%	100.0%

問10 通っている学校はどちらですか

回答	津田沼小学校	大久保小学校	谷津小学校	鷺沼小学校	実籾小学校	大久保東小学校	袖ヶ浦西小学校	東習志野小学校
回答数	92	103	161	93	55	67	25	136
回答	袖ヶ浦東小学校	屋敷小学校	藤崎小学校	実花小学校	向山小学校	秋津小学校	香澄小学校	谷津南小学校
回答数	40	84	91	77	45	27	25	79

習志野市子どもの読書活動推進計画 アンケート実施結果について

令和4年度第2回習志野市社会教育委員会議資料  
社会教育課 協議(1)資料③-1

(3) 中学3年生 回答者数:903人

問1 読書は好きですか

回答	好き	どちらかといえ ば、好き	どちらかといえ ば、好きではない	好きではない	計
回答数	405	302	129	67	903
割合	44.9%	33.4%	14.3%	7.4%	100.0%

問2 学校の図書室について

回答	だいたい週に4回 以上行く	週に1～3回程度 行く	月に1～3回程度 行く	年に数回程度行 く	ほとんど、または 全く行かない	計
回答数	14	33	98	224	534	903
割合	1.6%	3.7%	10.9%	24.8%	59.1%	100.0%

問3 こうなればもっと学校の図書室に行くということが、もしあれば記入してください。 ※結果は別紙

問4 地域の図書館について

回答	だいたい週に4回 以上行く	週に1～3回程度 行く	月に1～3回程度 行く	年に数回程度行 く	ほとんど、または 全く行かない	計
回答数	10	29	98	230	536	903
割合	1.1%	3.2%	10.9%	25.5%	59.4%	100.0%

問5 こうなればもっと地域の図書館に行くということが、もしあれば記入してください。 ※結果は別紙

問6 一日あたりの読書時間について(学校がある日)

回答	2時間以上	1時間以上、2時 間より少ない	30分以上、1時 間より少ない	10分以上、30 分より少ない	10分より少ない	全くしない	計
回答数	21	71	164	303	174	170	903
割合	2.3%	7.9%	18.2%	33.6%	19.3%	18.8%	100.0%

習志野市子どもの読書活動推進計画 アンケート実施結果について

令和4年度第2回習志野市社会教育委員会議資料  
社会教育課 協議(1)資料③-1

問7 一日当たりの読書時間について(学校が休みの日)

回答	2時間以上	1時間以上、2時間より少ない	30分以上、1時間より少ない	10分以上、30分より少ない	10分より少ない	全くしない	計
回答数	52	69	117	143	134	388	903
割合	5.8%	7.6%	13.0%	15.8%	14.8%	43.0%	100.0%

問8 本の入手について(複数回答)

回答	市立図書館から本を借りる(移動図書館きぼう号と電子図書館は除きます)	移動図書館きぼう号で本を借りる	市立図書館の電子図書館で本を借りる	学校の図書室で本を借りる	本屋やインターネットで購入した本	家にあった本	電子書籍を利用する	友達から借りた本	その他	回答総数	回答者数
回答数	140	4	13	67	686	421	155	187	47	1720	836
割合	16.7%	0.5%	1.6%	8.0%	82.1%	50.4%	18.5%	22.4%	5.6%	205.7%	

問9 無料配信の小説について

回答	週に1回以上読む	1か月に2~3回位読む	1か月に1回位読む	読まない	計
回答数	99	57	92	655	903
割合	11.0%	6.3%	10.2%	72.5%	100.0%

問10 通っている学校はどちらですか

回答	第一中学校	第二中学校	第三中学校	第四中学校	第五中学校	第六中学校	第七中学校
回答数	167	153	78	138	133	135	99

問11 こうなればもっと読書をするようになるということが、もしあれば記入してください。 ※結果は別紙

習志野市子どもの読書活動推進計画 アンケート実施結果について

令和4年度第2回習志野市社会教育委員会議資料  
社会教育課 協議(1)資料③-1

(4)高校2年生 回答者数:283人

問1 住まい

回答	習志野市内	習志野市外	無回答	計
回答数	55	227	1	283
割合	19.4%	80.2%	0.4%	100.0%

問2 読書は好きですか

回答	好き	どちらかといえば好き	どちらかといえば好きではない	好きではない	無回答	計
回答数	56	118	68	40	1	283
割合	19.8%	41.7%	24.0%	14.1%	0.4%	100.0%

問3 学校図書室の利用頻度

回答	週4回以上	週1~3回	月1~3回	年に数回	行かない	無回答	計
回答数	0	2	4	20	256	1	283
割合	0.0%	0.7%	1.4%	7.1%	90.5%	0.4%	100.0%

問4 こうなればもっと学校の図書室に行くということが、もしあれば記入してください。 ※結果は別紙

問5 地域の図書館の利用頻度

回答	週4回以上	週1~3回	月1~3回	年に数回	行かない	無回答	計
回答数	0	0	5	20	256	2	283
割合	0.0%	0.0%	1.8%	7.1%	90.5%	0.7%	100.0%

問6 こうなればもっと公立図書館に行くということが、もしあれば記入してください。 ※結果は別紙

問7 一日の読書時間(平日)

回答	2時間以上	1時間以上2時間未満	30分以上1時間未満	10分以上30分未満	10分未満	全くしない	無回答	計
回答数	0	5	13	23	23	217	2	283
割合	0.0%	1.8%	4.6%	8.1%	8.1%	76.7%	0.7%	100.0%

習志野市子どもの読書活動推進計画 アンケート実施結果について

令和4年度第2回習志野市社会教育委員会議資料  
社会教育課 協議(1)資料③-1

問8 一日の読書時間(休日)

回答	2時間以上	1時間以上2時間未満	30分以上1時間未満	10分以上30分未満	10分未満	全くしない	無回答	計
回答数	5	8	11	26	22	208	3	283
割合	1.8%	2.8%	3.9%	9.2%	7.8%	73.5%	1.1%	100.0%

問9 本の入手方法(複数回答)

回答	公立図書館から借りる	移動図書館から借りる	電子図書館から借りる	学校図書室から借りる	本屋やインターネットで購入	家にあった本	電子書籍	友達から借りる	その他	回答総数	回答者数
回答数	4	0	0	3	64	26	13	2	5	117	83
割合	4.8%	0.0%	0.0%	3.6%	77.1%	31.3%	15.7%	2.4%	6.0%	141.0%	

問10 無料配信小説を読むか

回答	週に1回以上読む	1か月に2~3回読む	1か月に1回読む	読まない	無回答	計
回答数	14	16	18	233	2	283
割合	4.9%	5.7%	6.4%	82.3%	0.7%	100.0%

問11 こうなればもっと読書をするようになるということが、もしあれば記入してください。 ※結果は別紙



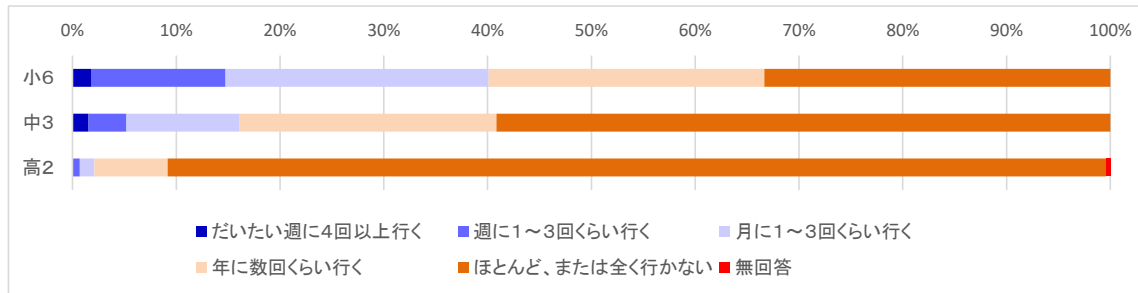
習志野市子どもの読書活動推進計画 アンケート実施結果について

令和4年度第2回習志野市社会教育委員会議資料  
社会教育課 協議(1) 資料③-2

3. 学年ごとの比較

問2 学校の図書室について

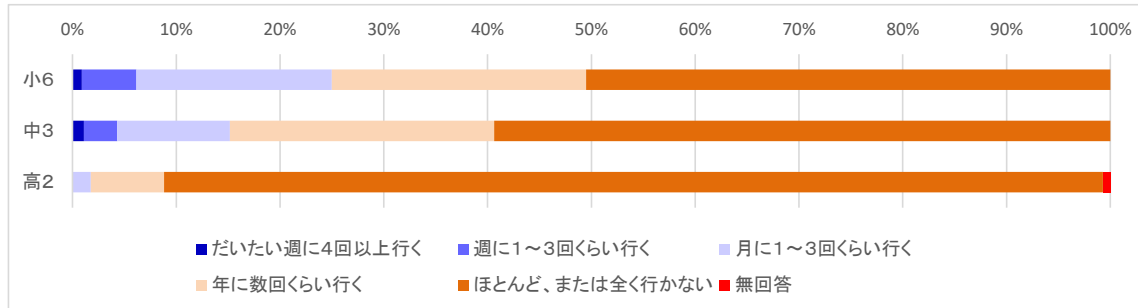
回答	だいたい週に4回以上行く	週に1~3回くらい行く	月に1~3回くらい行く	年に数回くらい行く	ほとんど、または全く行かない	無回答	計
小6	1.8%	12.9%	25.3%	26.6%	33.3%	0.0%	100.0%
中3	1.6%	3.7%	10.9%	24.8%	59.1%	0.0%	100.0%
高2	0.0%	0.7%	1.4%	7.1%	90.5%	0.4%	100.0%



中3は、小6よりも学校図書室に行く頻度が低い。

問4 地域の図書館について

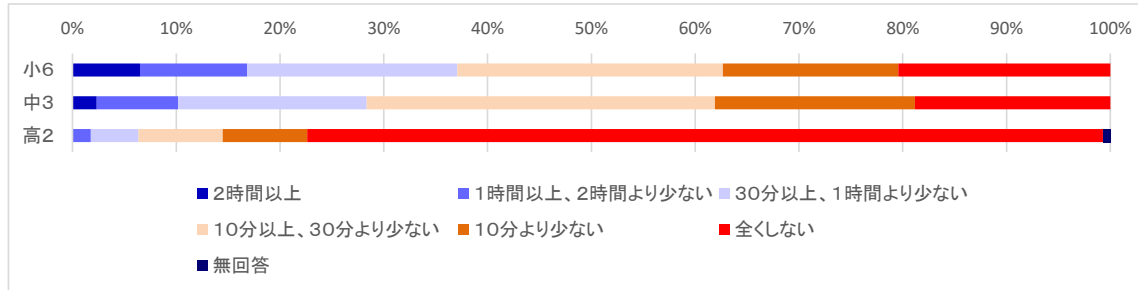
回答	だいたい週に4回以上行く	週に1~3回くらい行く	月に1~3回くらい行く	年に数回くらい行く	ほとんど、または全く行かない	無回答	計
小6	0.9%	5.3%	18.8%	24.5%	50.5%	0.0%	100.0%
中3	1.1%	3.2%	10.9%	25.5%	59.4%	0.0%	100.0%
高2	0.0%	0.0%	1.8%	7.1%	90.5%	0.7%	100.0%



3. 学年ごとの比較

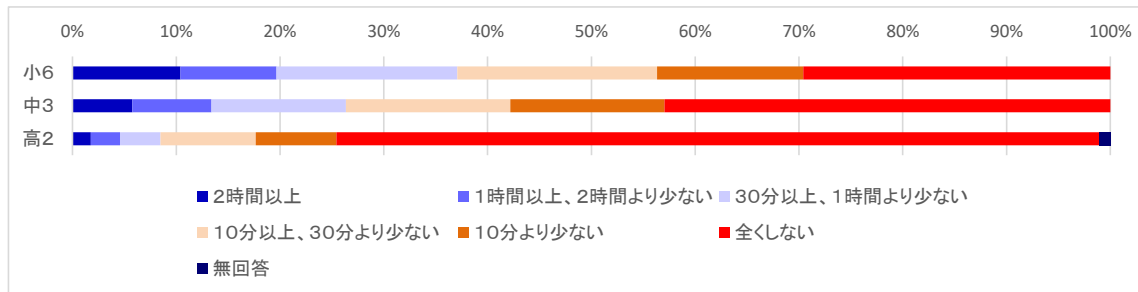
問6 一日あたりの読書時間について(学校がある日)

回答	2時間以上	1時間以上、2時間より少ない	30分以上、1時間より少ない	10分以上、30分より少ない	10分より少ない	全くしない	無回答	計
小6	6.5%	10.3%	20.3%	25.6%	16.9%	20.4%	0.0%	100.0%
中3	2.3%	7.9%	18.2%	33.6%	19.3%	18.8%	0.0%	100.0%
高2	0.0%	1.8%	4.6%	8.1%	8.1%	76.7%	0.7%	100.0%



問7 一日当たりの読書時間について(学校が休みの日)

回答	2時間以上	1時間以上、2時間より少ない	30分以上、1時間より少ない	10分以上、30分より少ない	10分より少ない	全くしない	無回答	計
小6	10.4%	9.3%	17.4%	19.3%	14.1%	29.6%	0.0%	100.0%
中3	5.8%	7.6%	13.0%	15.8%	14.8%	43.0%	0.0%	100.0%
高2	1.8%	2.8%	3.9%	9.2%	7.8%	73.5%	1.1%	100.0%

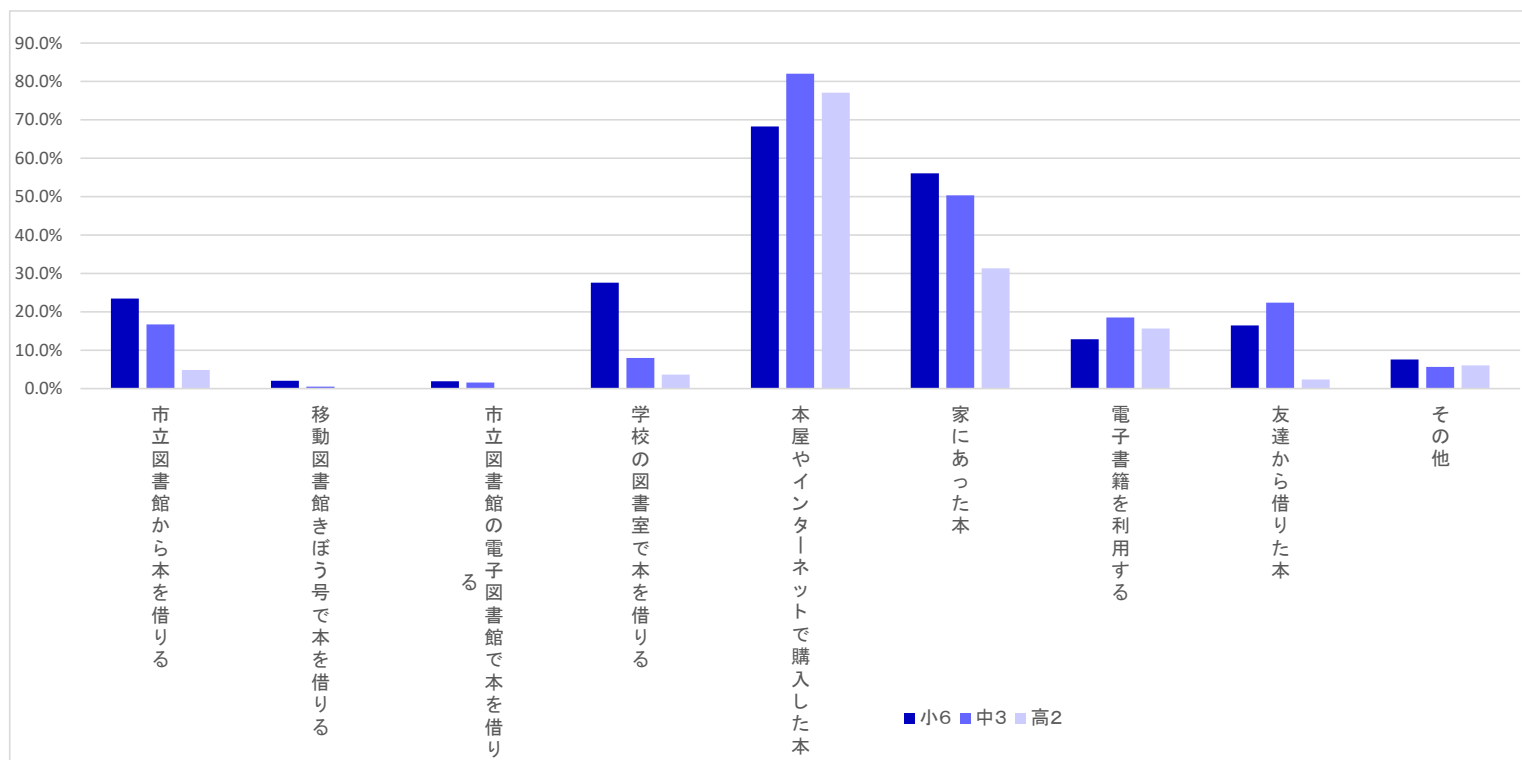


小6、中3のいずれでも、休日になると、本をよく読む層と、全く読まない層が、より鮮明に分かれる。

3. 学年ごとの比較

問8 本の入手について(複数回答)

回答	市立図書館から本を借りる	移動図書館きぼう号で本を借りる	市立図書館の電子図書館で本を借りる	学校の図書室で本を借りる	本屋やインターネットで購入した本	家にあった本	電子書籍を利用する	友達から借りた本	その他	計
小6	23.4%	2.0%	1.9%	27.6%	68.3%	56.1%	12.8%	16.4%	7.6%	216.1%
中3	16.7%	0.5%	1.6%	8.0%	82.1%	50.4%	18.5%	22.4%	5.6%	205.7%
高2	4.8%	0.0%	0.0%	3.6%	77.1%	31.3%	15.7%	2.4%	6.0%	141.0%



中3では、小6よりも、学校図書室から借りる割合が大きく減少する。友達から借りる児童生徒も、市立図書館で借りるのと同程度の割合でいる。

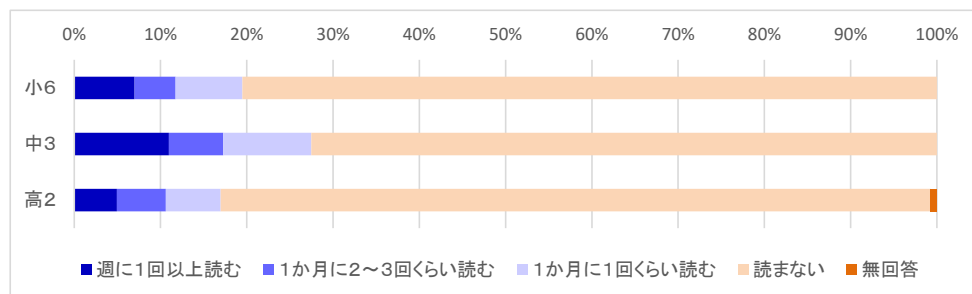
習志野市子どもの読書活動推進計画 アンケート実施結果について

令和4年度第2回習志野市社会教育委員会議資料  
社会教育課 協議(1) 資料③-2

3. 学年ごとの比較

問9 無料配信の小説について

回答	週に1回以上読む	1か月に2~3回くらい読む	1か月に1回くらい読む	読まない	無回答	計
小6	7.0%	4.8%	7.8%	80.5%	0.0%	100.0%
中3	11.0%	6.3%	10.2%	72.5%	0.0%	100.0%
高2	4.9%	5.7%	6.4%	82.3%	0.7%	100.0%



小6では約2割、中3では約3割が、1か月に1回以上、インターネット上の無料配信小説を読んでいる。

習志野市子どもの読書活動推進計画 アンケート実施結果について

令和4年度第2回習志野市社会教育委員会議資料  
社会教育課 協議(1)資料③-3-小6

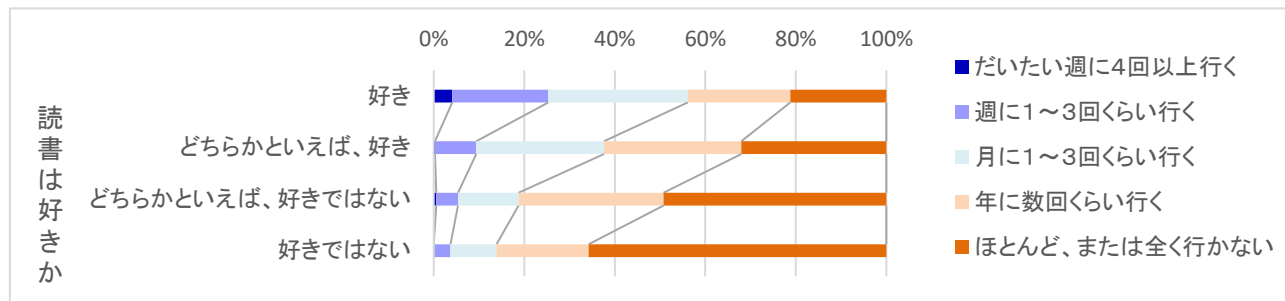
4. クロス集計結果 (1)小学6年生

クロス集計項目		問2 × 問1	問2 学校の図書室について				
		回答	だいたい週に4回以上行く	週に1~3回くらい行く	月に1~3回くらい行く	年に数回くらい行く	ほとんど、または全く行かない
		回答数	22	155	304	319	400
問1 読書は好きですか	好き	490	20	104	151	111	104
	どちらかといえば、好き	415	1	38	117	126	133
	どちらかといえば、好きではない	187	1	9	25	60	92
	好きではない	108	0	4	11	22	71

クロス集計項目		問2 × 問1	問2 学校の図書室について				
		回答	だいたい週に4回以上行く	週に1~3回くらい行く	月に1~3回くらい行く	年に数回くらい行く	ほとんど、または全く行かない
		回答数	22	155	304	319	400
問1 読書は好きですか	好き	490	4.1%	21.2%	30.8%	22.7%	21.2%
	どちらかといえば、好き	415	0.2%	9.2%	28.2%	30.4%	32.0%
	どちらかといえば、好きではない	187	0.5%	4.8%	13.4%	32.1%	49.2%
	好きではない	108	0.0%	3.7%	10.2%	20.4%	65.7%

計

100.0%  
100.0%  
100.0%  
100.0%



読書が「好き」な人の約21%が、昼休みや放課後に、学校図書室に「ほとんど、または全く行かない」。

習志野市子どもの読書活動推進計画 アンケート実施結果について

令和4年度第2回習志野市社会教育委員会議資料  
社会教育課 協議(1) 資料③-3-小6

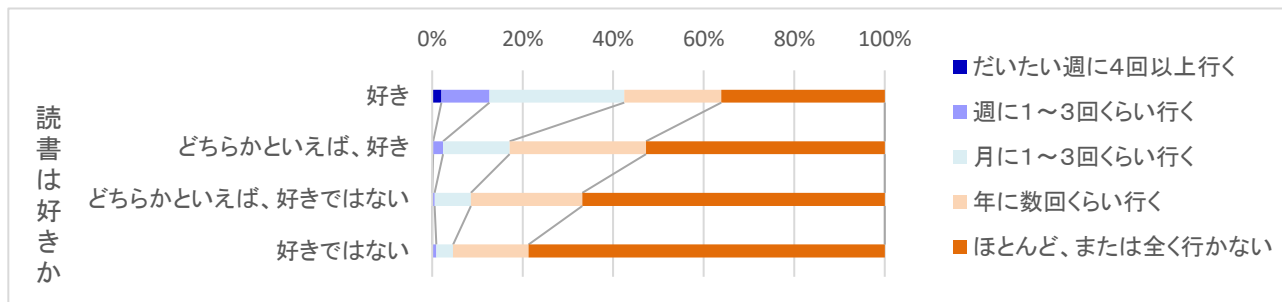
4. クロス集計結果 (1)小学6年生

クロス集計項目		問4 × 問1	問4 地域(ちいき)の図書館について				
		回答	だいたい週に4回以上行く	週に1~3回くらい行く	月に1~3回くらい行く	年に数回くらい行く	ほとんど、または全く行かない
		回答数	11	63	226	294	606
問1 読書は好きですか	好き	490	10	52	146	105	177
	どちらかといえば、好き	415	1	9	61	125	219
	どちらかといえば、好きではない	187	0	1	15	46	125
	好きではない	108	0	1	4	18	85

クロス集計項目		問4 × 問1	問4 地域(ちいき)の図書館について				
		回答	だいたい週に4回以上行く	週に1~3回くらい行く	月に1~3回くらい行く	年に数回くらい行く	ほとんど、または全く行かない
		回答数	11	63	226	294	606
問1 読書は好きですか	好き	490	2.0%	10.6%	29.8%	21.4%	36.1%
	どちらかといえば、好き	415	0.2%	2.2%	14.7%	30.1%	52.8%
	どちらかといえば、好きではない	187	0.0%	0.5%	8.0%	24.6%	66.8%
	好きではない	108	0.0%	0.9%	3.7%	16.7%	78.7%

計

100.0%  
100.0%  
100.0%  
100.0%



読書が「好き」な人の約36%が、放課後や学校が休みの日に、地域の図書館に「ほとんど、または全く行かない」。

習志野市子どもの読書活動推進計画 アンケート実施結果について

令和4年度第2回習志野市社会教育委員会議資料  
社会教育課 協議(1) 資料③-3-小6

4. クロス集計結果 (1)小学6年生

クロス集計項目	問2×問4	回答	問2 学校の図書室について				
			だいたい週に4回以上行く	週に1～3回くらい行く	月に1～3回くらい行く	年に数回くらい行く	ほとんど、または全く行かない
	回答	回答数	22	155	304	319	400
問4 地域(ちいき)の図書館について	だいたい週に4回以上行く	11	3	4	2	1	1
	週に1～3回くらい行く	63	3	21	12	14	13
	月に1～3回くらい行く	226	6	50	87	54	29
	年に数回くらい行く	294	1	36	88	97	72
	ほとんど、または全く行かない	606	9	44	115	153	285

クロス集計項目	問2×問4	回答	問2 学校の図書室について					計
			だいたい週に4回以上行く	週に1～3回くらい行く	月に1～3回くらい行く	年に数回くらい行く	ほとんど、または全く行かない	
	回答	回答数	22	155	304	319	400	
問4 地域(ちいき)の図書館について	だいたい週に4回以上行く	11	0.3%	0.3%	0.2%	0.1%	0.1%	0.9%
	週に1～3回くらい行く	63	0.3%	1.8%	1.0%	1.2%	1.1%	5.3%
	月に1～3回くらい行く	226	0.5%	4.2%	7.3%	4.5%	2.4%	18.8%
	年に数回くらい行く	294	0.1%	3.0%	7.3%	8.1%	6.0%	24.5%
	ほとんど、または全く行かない	606	0.8%	3.7%	9.6%	12.8%	23.8%	50.5%
			1.8%	12.9%	25.3%	26.6%	33.3%	100.0%

網掛け部が、学校の図書室または地域の図書館に、月1回以上行く児童の割合。(約5割)

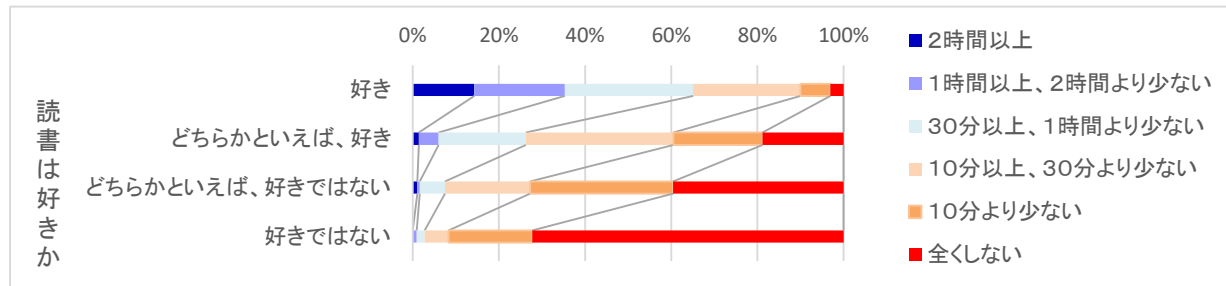
習志野市子どもの読書活動推進計画 アンケート実施結果について

令和4年度第2回習志野市社会教育委員会議資料  
社会教育課 協議(1) 資料③-3-小6

4. クロス集計結果 (1)小学6年生

クロス集計項目		問6 × 問1	問6 一日あたりの読書時間について(学校がある日)					
		回答	2時間以上	1時間以上、2時間より少ない	30分以上、1時間より少ない	10分以上、30分より少ない	10分より少ない	全くしない
		回答数	78	124	243	307	203	245
問1 読書は好きですか	好き	490	70	103	146	122	34	15
	どちらかといえば、好き	415	6	19	84	142	86	78
	どちらかといえば、好きではない	187	2	1	11	37	62	74
	好きではない	108	0	1	2	6	21	78

クロス集計項目		問6 × 問1	問6 一日あたりの読書時間について(学校がある日)						計
		回答	2時間以上	1時間以上、2時間より少ない	30分以上、1時間より少ない	10分以上、30分より少ない	10分より少ない	全くしない	
		回答数	78	124	243	307	203	245	
問1 読書は好きですか	好き	490	14.3%	21.0%	29.8%	24.9%	6.9%	3.1%	100.0%
	どちらかといえば、好き	415	1.4%	4.6%	20.2%	34.2%	20.7%	18.8%	100.0%
	どちらかといえば、好きではない	187	1.1%	0.5%	5.9%	19.8%	33.2%	39.6%	100.0%
	好きではない	108	0.0%	0.9%	1.9%	5.6%	19.4%	72.2%	100.0%



クロス集計項目		問6 × 問1	問6 一日あたりの読書時間について(学校がある日)						計
		回答	2時間以上	1時間以上、2時間より少ない	30分以上、1時間より少ない	10分以上、30分より少ない	10分より少ない	全くしない	
		回答数	78	124	243	307	203	245	
問1 読書は好きですか	好き	490	5.8%	8.6%	12.2%	10.2%	2.8%	1.3%	40.8%
	どちらかといえば、好き	415	0.5%	1.6%	7.0%	11.8%	7.2%	6.5%	34.6%
	どちらかといえば、好きではない	187	0.2%	0.1%	0.9%	3.1%	5.2%	6.2%	15.6%
	好きではない	108	0.0%	0.1%	0.2%	0.5%	1.8%	6.5%	9.0%
									100.0%



習志野市子どもの読書活動推進計画 アンケート実施結果について

令和4年度第2回習志野市社会教育委員会議資料  
社会教育課 協議(1) 資料③-3-小6

4. クロス集計結果 (1)小学6年生

クロス集計項目	問8×問1	回答	回答者数	問8 本の入手(にゆうしゅ)について								
				市立図書館から本を借りる(移動図書館きぼう号と電子図書館はのぞきます)	移動図書館きぼう号で本を借りる	市立図書館の電子図書館で本を借りる	学校の図書室で本を借りる	本屋やインターネットで購入(こにゆう)した本	家にあった本	電子書籍(しよせき)を利用する	友達から借りた本	その他
	回答	回答数	1084	254	22	21	299	740	608	139	178	82
問1 読書は好きですか	好き	1,288	483	162	17	12	166	383	321	84	110	33
	どちらかといえば、好き	728	383	66	4	8	93	257	195	35	48	22
	どちらかといえば、好きではない	225	148	20	1	0	23	71	67	13	14	16
	好きではない	102	70	6	0	1	17	29	25	7	6	11

クロス集計項目	問8×問1	回答	回答者数	問8 本の入手(にゆうしゅ)について									計
				市立図書館から本を借りる(移動図書館きぼう号と電子図書館はのぞきます)	移動図書館きぼう号で本を借りる	市立図書館の電子図書館で本を借りる	学校の図書室で本を借りる	本屋やインターネットで購入(こにゆう)した本	家にあった本	電子書籍(しよせき)を利用する	友達から借りた本	その他	
	回答	回答数	1084	254	22	21	299	740	608	139	178	82	
問1 読書は好きですか	好き	1,288	483	33.5%	3.5%	2.5%	34.4%	79.3%	66.5%	17.4%	22.8%	6.8%	266.7%
	どちらかといえば、好き	728	383	17.2%	1.0%	2.1%	24.3%	67.1%	50.9%	9.1%	12.5%	5.7%	190.1%
	どちらかといえば、好きではない	225	148	13.5%	0.7%	0.0%	15.5%	48.0%	45.3%	8.8%	9.5%	10.8%	152.0%
	好きではない	102	70	8.6%	0.0%	1.4%	24.3%	41.4%	35.7%	10.0%	8.6%	15.7%	145.7%

読書が「好き」な人は、「好きではない」人に比べ、本を入手する方法を複数もっている傾向がある。(「好き」な人:平均2.6個の入手方法 「好きではない」人:平均1.4個の入手方法)

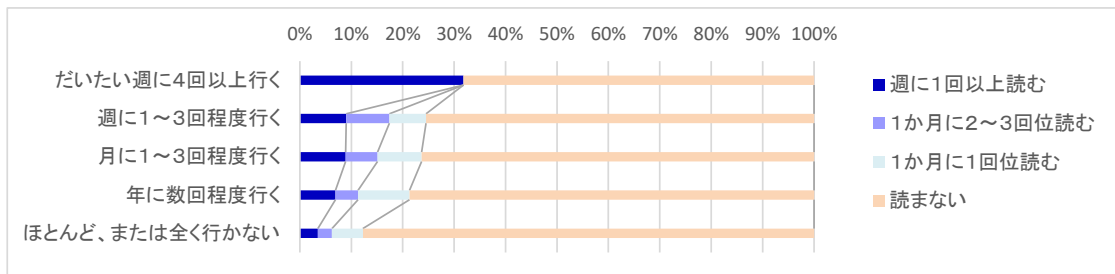
習志野市子どもの読書活動推進計画 アンケート実施結果について

令和4年度第2回習志野市社会教育委員会議資料  
社会教育課 協議(1)資料③-3-小6

4. クロス集計結果 (1)小学6年生

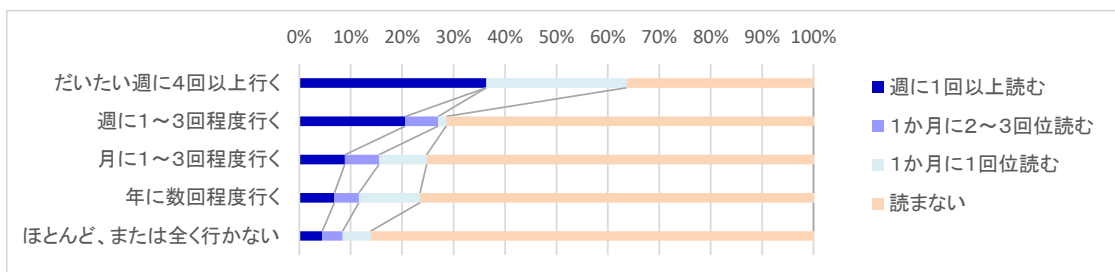
クロス集計項目	問9×問2	回答	問9 無料配信の小説について			
			週に1回以上読む	1か月に2~3回位読む	1か月に1回位読む	読まない
		回答数	84	57	93	966
問2 学校の図書室について	だいたい週に4回以上行く	22	7	0	0	15
	週に1~3回程度行く	155	14	13	11	117
	月に1~3回程度行く	304	27	19	26	232
	年に数回程度行く	319	22	14	32	251
	ほとんど、または全く行かない	400	14	11	24	351

クロス集計項目	問9×問2	回答	回答数	問9 無料配信の小説について			
				週に1回以上読む	1か月に2~3回位読む	1か月に1回位読む	読まない
			84	57	93	966	
問2 学校の図書室について	だいたい週に4回以上行く	22	31.8%	0.0%	0.0%	68.2%	
	週に1~3回程度行く	155	9.0%	8.4%	7.1%	75.5%	
	月に1~3回程度行く	304	8.9%	6.3%	8.6%	76.3%	
	年に数回程度行く	319	6.9%	4.4%	10.0%	78.7%	
	ほとんど、または全く行かない	400	3.5%	2.8%	6.0%	87.8%	



クロス集計項目	問9×問4	回答	問9 無料配信の小説について			
			週に1回以上読む	1か月に2~3回位読む	1か月に1回位読む	読まない
		回答数	84	57	93	966
問4 地域の図書館について	だいたい週に4回以上行く	11	4	0	3	4
	週に1~3回程度行く	63	13	4	1	45
	月に1~3回程度行く	226	20	15	21	170
	年に数回程度行く	294	20	14	35	225
	ほとんど、または全く行かない	606	27	24	33	522

クロス集計項目	問9×問4	回答	回答数	問9 無料配信の小説について			
				週に1回以上読む	1か月に2~3回位読む	1か月に1回位読む	読まない
			84	57	93	966	
問4 地域の図書館について	だいたい週に4回以上行く	11	36.4%	0.0%	27.3%	36.4%	
	週に1~3回程度行く	63	20.6%	6.3%	1.6%	71.4%	
	月に1~3回程度行く	226	8.8%	6.6%	9.3%	75.2%	
	年に数回程度行く	294	6.8%	4.8%	11.9%	76.5%	
	ほとんど、または全く行かない	606	4.5%	4.0%	5.4%	86.1%	



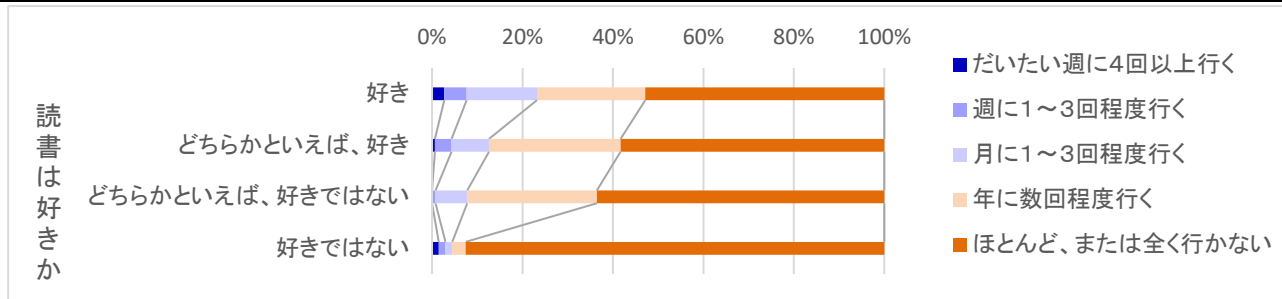
習志野市子どもの読書活動推進計画 アンケート実施結果について

令和4年度第2回習志野市社会教育委員会議資料  
社会教育課 協議(1) 資料③-3-中3

4. クロス集計結果 (2) 中学3年生

クロス集計項目	問2×問1	回答	問2 学校の図書室について				
			だいたい週に4回以上行く	週に1～3回程度行く	月に1～3回程度行く	年に数回程度行く	ほとんど、または全く行かない
		回答数	14	33	98	224	534
問1 読書は好きですか	好き	405	11	20	63	97	214
	どちらかといえば、好き	302	2	11	25	88	176
	どちらかといえば、好きではない	129	0	1	9	37	82
	好きではない	67	1	1	1	2	62

クロス集計項目	問2×問1	回答	問2 学校の図書室について					計
			だいたい週に4回以上行く	週に1～3回程度行く	月に1～3回程度行く	年に数回程度行く	ほとんど、または全く行かない	
		回答数	14	33	98	224	534	
問1 読書は好きですか	好き	405	2.7%	4.9%	15.6%	24.0%	52.8%	100.0%
	どちらかといえば、好き	302	0.7%	3.6%	8.3%	29.1%	58.3%	100.0%
	どちらかといえば、好きではない	129	0.0%	0.8%	7.0%	28.7%	63.6%	100.0%
	好きではない	67	1.5%	1.5%	1.5%	3.0%	92.5%	100.0%



読書が「好き」な人でも、その約50%は、昼休みや放課後に学校図書室に「ほとんど、または全く行かない」。

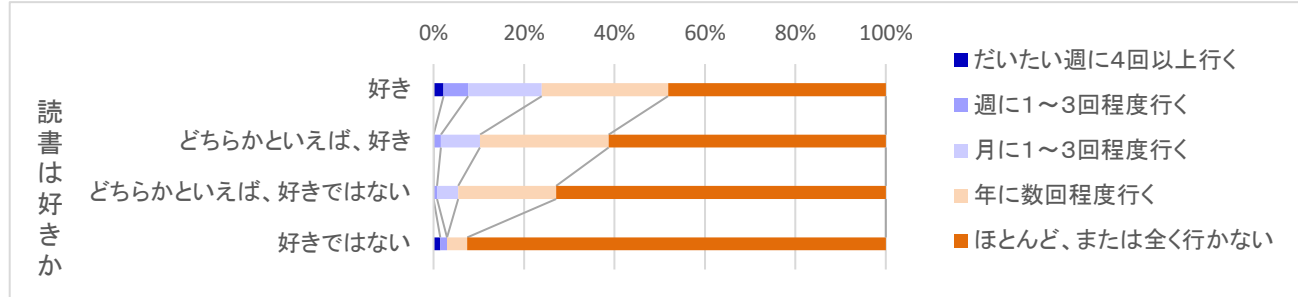
習志野市子どもの読書活動推進計画 アンケート実施結果について

令和4年度第2回習志野市社会教育委員会議資料  
社会教育課 協議(1) 資料③-3-中3

4. クロス集計結果 (2) 中学3年生

クロス集計項目		問4 × 問1	問4 地域(ちいき)の図書館について				
		回答	だいたい週に4回以上行く	週に1~3回程行く	月に1~3回程行く	年に数回程度行く	ほとんど、または全く行かない
		回答数	10	29	98	230	536
問1 読書は好きですか	好き	405	9	22	66	113	195
	どちらかといえば、好き	302	0	5	26	86	185
	どちらかといえば、好きではない	129	0	1	6	28	94
	好きではない	67	1	1	0	3	62

クロス集計項目		問4 × 問1	問4 地域(ちいき)の図書館について					計
		回答	だいたい週に4回以上行く	週に1~3回程行く	月に1~3回程行く	年に数回程度行く	ほとんど、または全く行かない	
		回答数	10	29	98	230	536	
問1 読書は好きですか	好き	405	2.2%	5.4%	16.3%	27.9%	48.1%	100.0%
	どちらかといえば、好き	302	0.0%	1.7%	8.6%	28.5%	61.3%	100.0%
	どちらかといえば、好きではない	129	0.0%	0.8%	4.7%	21.7%	72.9%	100.0%
	好きではない	67	1.5%	1.5%	0.0%	4.5%	92.5%	100.0%



読書が「好き」な人の約50%が、放課後や学校が休みの日に地域の図書館に「ほとんど、または全く行かない」。

習志野市子どもの読書活動推進計画 アンケート実施結果について

令和4年度第2回習志野市社会教育委員会議資料  
社会教育課 協議(1) 資料③-3-中3

4. クロス集計結果 (2) 中学3年生

クロス集計項目	問2×問4	回答	問2 学校の図書室について				
			だいたい週に4回以上行く	週に1～3回程度行く	月に1～3回程度行く	年に数回程度行く	ほとんど、または全く行かない
	回答	回答数	14	33	98	224	534
問4 地域の図書館について	だいたい週に4回以上行く	10	4	0	2	2	2
	週に1～3回程度行く	29	2	3	7	8	9
	月に1～3回程度行く	98	2	5	24	25	42
	年に数回程度行く	230	1	10	33	90	96
	ほとんど、または全く行かない	536	5	15	32	99	385

クロス集計項目	問2×問4	回答	問2 学校の図書室について					計
			だいたい週に4回以上行く	週に1～3回程度行く	月に1～3回程度行く	年に数回程度行く	ほとんど、または全く行かない	
	回答	回答数	14	33	98	224	534	
問4 地域の図書館について	だいたい週に4回以上行く	10	0.4%	0.0%	0.2%	0.2%	0.2%	1.1%
	週に1～3回程度行く	29	0.2%	0.3%	0.8%	0.9%	1.0%	3.2%
	月に1～3回程度行く	98	0.2%	0.6%	2.7%	2.8%	4.7%	10.9%
	年に数回程度行く	230	0.1%	1.1%	3.7%	10.0%	10.6%	25.5%
	ほとんど、または全く行かない	536	0.6%	1.7%	3.5%	11.0%	42.6%	59.4%
			1.6%	3.7%	10.9%	24.8%	59.1%	100.0%

網掛け部が、学校の図書室または地域の図書館に、月1回以上行く生徒の割合。(約25%)

残りの約75%の人は、学校の図書室と地域の図書館のいずれにも、年に数回行くか、ほとんどまたは全く行かない。(黒太枠内)

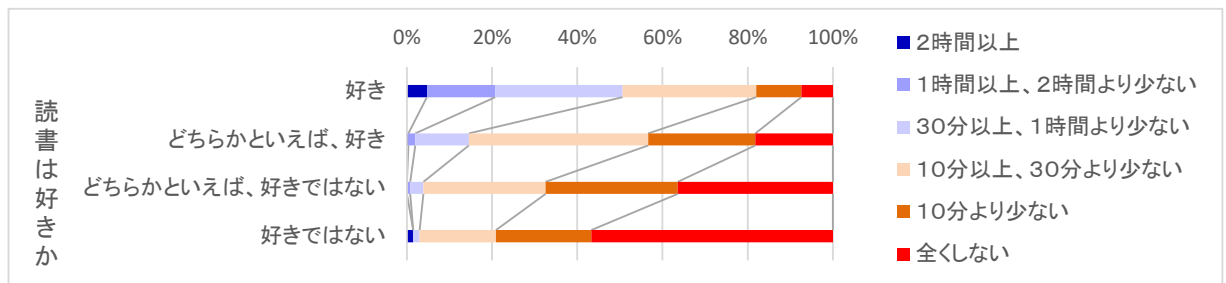
習志野市子どもの読書活動推進計画 アンケート実施結果について

令和4年度第2回習志野市社会教育委員会議資料  
社会教育課 協議(1) 資料③-3-中3

4. クロス集計結果 (2) 中学3年生

クロス集計項目	問6×問1	回答	問6 一日あたりの読書時間について(学校がある日)					計
			2時間以上	1時間以上、2時間より少ない	30分以上、1時間より少ない	10分以上、30分より少ない	10分より少ない	
	回答	回答数	21	71	164	303	174	170
問1 読書は好きですか	好き	405	19	65	121	127	43	30
	どちらかといえば、好き	302	1	5	38	127	76	55
	どちらかといえば、好きではない	129	0	1	4	37	40	47
	好きではない	67	1	0	1	12	15	38

クロス集計項目	問6×問1	回答	問6 一日あたりの読書時間について(学校がある日)					計
			2時間以上	1時間以上、2時間より少ない	30分以上、1時間より少ない	10分以上、30分より少ない	10分より少ない	
	回答	回答数	21	71	164	303	174	170
問1 読書は好きですか	好き	405	4.7%	16.0%	29.9%	31.4%	10.6%	7.4%
	どちらかといえば、好き	302	0.3%	1.7%	12.6%	42.1%	25.2%	18.2%
	どちらかといえば、好きではない	129	0.0%	0.8%	3.1%	28.7%	31.0%	36.4%
	好きではない	67	1.5%	0.0%	1.5%	17.9%	22.4%	56.7%



クロス集計項目	問6×問1	回答	問6 一日あたりの読書時間について(学校がある日)					計
			2時間以上	1時間以上、2時間より少ない	30分以上、1時間より少ない	10分以上、30分より少ない	10分より少ない	
	回答	回答数	21	71	164	303	174	170
問1 読書は好きですか	好き	405	2.1%	7.2%	13.4%	14.1%	4.8%	3.3%
	どちらかといえば、好き	302	0.1%	0.6%	4.2%	14.1%	8.4%	6.1%
	どちらかといえば、好きではない	129	0.0%	0.1%	0.4%	4.1%	4.4%	5.2%
	好きではない	67	0.1%	0.0%	0.1%	1.3%	1.7%	4.2%

習志野市子どもの読書活動推進計画 アンケート実施結果について

令和4年度第2回習志野市社会教育委員会議資料  
社会教育課 協議(1) 資料③-3-中3

4. クロス集計結果 (2) 中学3年生

クロス集計項目	問8 × 問1	回答	回答者数	問8 本の入手(にゅうしゅ)について								
				市立図書館から本を借りる(移動図書館きぼう号と電子図書館は除きます)	移動図書館きぼう号で本を借りる	市立図書館の電子図書館で本を借りる	学校の図書室で本を借りる	本屋やインターネットで購入した本	家にあった本	電子書籍を利用する	友達から借りた本	その他
問1 読書は好きですか	好き	952	399	140	4	13	67	686	421	155	187	47
	どちらかといえば、好き	534	281	90	3	9	38	355	228	97	111	21
	どちらかといえば、好きではない	166	104	40	1	4	24	218	134	46	55	12
	好きではない	68	52	8	0	0	4	83	40	11	16	4
				2	0	0	1	30	19	1	5	10

クロス集計項目	問8 × 問1	回答	回答者数	問8 本の入手(にゅうしゅ)について								計	
				市立図書館から本を借りる(移動図書館きぼう号と電子図書館は除きます)	移動図書館きぼう号で本を借りる	市立図書館の電子図書館で本を借りる	学校の図書室で本を借りる	本屋やインターネットで購入した本	家にあった本	電子書籍を利用する	友達から借りた本		その他
問1 読書は好きですか	好き	952	399	140	4	13	67	686	421	155	187	47	238.6%
	どちらかといえば、好き	534	281	22.6%	0.8%	2.3%	9.5%	89.0%	57.1%	24.3%	27.8%	5.3%	190.0%
	どちらかといえば、好きではない	166	104	14.2%	0.4%	1.4%	8.5%	77.6%	47.7%	16.4%	19.6%	4.3%	159.6%
	好きではない	68	52	7.7%	0.0%	0.0%	3.8%	79.8%	38.5%	10.6%	15.4%	3.8%	130.8%
				3.8%	0.0%	0.0%	1.9%	57.7%	36.5%	1.9%	9.6%	19.2%	

読書が「好き」な人は、「好きではない」人に比べ、本を入手する方法を複数もっている傾向がある。(「好き」な人:平均2.3個の入手方法 「好きではない」人:平均1.3個の入手方法)

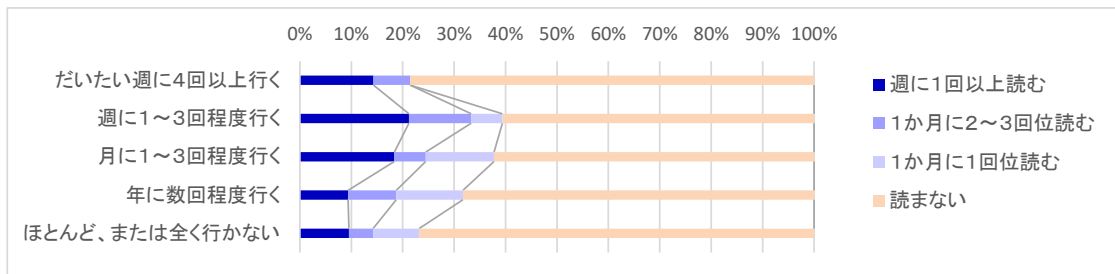
習志野市子どもの読書活動推進計画 アンケート実施結果について

令和4年度第2回習志野市社会教育委員会議資料  
社会教育課 協議(1) 資料③-3-中3

4. クロス集計結果 (2) 中学3年生

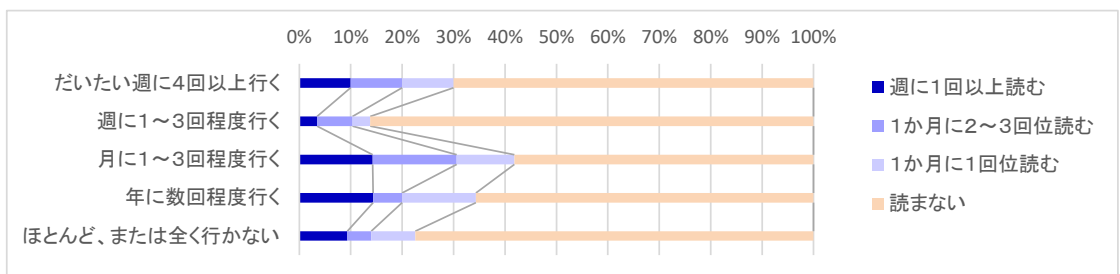
クロス集計項目	問9×問2	回答	問9 無料配信の小説について			
			週に1回以上読む	1か月に2~3回位読む	1か月に1回位読む	読まない
	回答	回答数	99	57	92	655
問2 学校の図書室について	だいたい週に4回以上行く	14	2	1	0	11
	週に1~3回程度行く	33	7	4	2	20
	月に1~3回程度行く	98	18	6	13	61
	年に数回程度行く	224	21	21	29	153
	ほとんど、または全く行かない	534	51	25	48	410

クロス集計項目	問9×問2	回答	問9 無料配信の小説について			
			週に1回以上読む	1か月に2~3回位読む	1か月に1回位読む	読まない
	回答	回答数	99	57	92	655
問2 学校の図書室について	だいたい週に4回以上行く	14	14.3%	7.1%	0.0%	78.6%
	週に1~3回程度行く	33	21.2%	12.1%	6.1%	60.6%
	月に1~3回程度行く	98	18.4%	6.1%	13.3%	62.2%
	年に数回程度行く	224	9.4%	9.4%	12.9%	68.3%
	ほとんど、または全く行かない	534	9.6%	4.7%	9.0%	76.8%



クロス集計項目	問9×問4	回答	問9 無料配信の小説について			
			週に1回以上読む	1か月に2~3回位読む	1か月に1回位読む	読まない
	回答	回答数	99	57	92	655
問4 地域の図書館について	だいたい週に4回以上行く	10	1	1	1	7
	週に1~3回程度行く	29	1	2	1	25
	月に1~3回程度行く	98	14	16	11	57
	年に数回程度行く	230	33	13	33	151
	ほとんど、または全く行かない	536	50	25	46	415

クロス集計項目	問9×問4	回答	問9 無料配信の小説について			
			週に1回以上読む	1か月に2~3回位読む	1か月に1回位読む	読まない
	回答	回答数	99	57	92	655
問4 地域の図書館について	だいたい週に4回以上行く	10	10.0%	10.0%	10.0%	70.0%
	週に1~3回程度行く	29	3.4%	6.9%	3.4%	86.2%
	月に1~3回程度行く	98	14.3%	16.3%	11.2%	58.2%
	年に数回程度行く	230	14.3%	5.7%	14.3%	65.7%
	ほとんど、または全く行かない	536	9.3%	4.7%	8.6%	77.4%



学校図書室や地域の図書館に、「ほとんど、または全く行かない」人の中にも、インターネット上の無料配信小説を読んでいる人が一



習志野市子どもの読書活動推進計画 アンケート実施結果について

令和4年度第2回習志野市社会教育委員会議資料  
社会教育課 協議(1) 資料③-4

5. 小中高の自由記載欄回答について

(1) 小学6年生

問3 こうなればもっと学校の図書室に行くということが、もしあれば記入してください。

分類	回答数
蔵書関係	337
自分の興味のある本があれば	154
本の種類を増やす	33
リクエストした本を取り入れる	10
新しい本を置く	44
本を増やす	26
漫画を置く	55
その他	15
運営面	73
特典があれば	19
お薦めの本などをわかりやすく紹介する	20
手続きなどが分かり易ければ	4
目的の本を探しやすくする	8
イベント・キャンペーンなどあれば	16
その他	6
図書室を使う時間などについて	25
図書室を使える日数を増やす	17
授業等での利用について	5
その他	3
施設面	17
エアコンが設置されれば	3
自習スペース等があれば	4
その他	10
図書室の場所	4
その他	33
総計	489

問5 こうなればもっと地域の図書館に行くということが、もしあれば記入してください。

分類	回答数
蔵書関係	127
自分の興味のある本があれば	42
漫画があれば	29
本の種類を増やす	16
新しい本を増やす	12
本を増やす	14
リクエストした本を取り入れる	2
その他	12
運営面	61
イベント・キャンペーンなどあれば	22
PR	11
開館時間等	7
お薦めの本などをわかりやすく紹介する	5
目的の本を探しやすくする	5
特典があれば	2
手続きなどが分かり易ければ	2
その他	7
図書館の場所	49
近くにあれば	49
施設面	14
学習スペースなど	8
読書スペースなど	1
その他	5
時間があれば	12
その他	33
総計	296

習志野市子どもの読書活動推進計画 アンケート実施結果について

令和4年度第2回習志野市社会教育委員会議資料  
社会教育課 協議(1) 資料③-4

(2) 中学3年生

問3 こうなればもっと学校の図書室に行くということが、もしあれば記入してください。

分類	回答数
蔵書関係	155
自分の興味のある本があれば	71
漫画を置く	32
新しい本があれば	24
本の種類を増やす	17
本を増やす	4
その他	7
運営面	48
お薦めの本などをわかりやすく紹介する	14
目的の本を探しやすくする	6
特典があれば	4
イベントがあれば	2
その他	22
施設面	40
自習スペース等があれば	15
エアコンが設置されれば	14
読書環境を整えれば	3
その他	8
図書室の場所	10
図書室に行く時間について	9
その他	27
総計	289

問5 こうなればもっと地域の図書館に行くということが、もしあれば記入してください。

分類	回答数
蔵書関係	55
自分の興味のある本があれば	20
漫画を置く	13
新しい本が増えれば	8
新しい本があれば	6
本の種類を増やす	3
本を増やす	1
その他	4
施設面	38
学習スペース等	18
その他	20
図書館の場所	37
運営面	27
お薦めの本などをわかりやすく紹介する	6
目的の本を探しやすくする	6
特典があれば	4
イベント	1
その他	10
時間があれば	4
その他	20
総計	181

問11 こうなればもっと読書をするようになるということが、もしあれば記入してください。

分類	回答数
読書のための時間	33
時間があれば	29
学校での読書時間	3
その他	1
読書のきっかけ	18
本の探し方など	5
本の紹介等	4
本の面白さがわかれば	4
読書が好きになれば	4
その他	1
蔵書関係	12
自分の興味のある本があれば	11
その他	1
その他	49
面白い本が出版されれば	4
本の紹介等	1
面白い本があれば	4
特典があれば	2
イベントなど	1
その他	37
総計	112

習志野市子どもの読書活動推進計画 アンケート実施結果について

令和4年度第2回習志野市社会教育委員会議資料  
社会教育課 協議(1) 資料③-4

(3) 高校2年生

問4 こうなればもっと学校の図書室に行くということが、もしあれば記入してください。

分類	回答数
蔵書関係	15
自分の興味のある本があれば	9
漫画があれば	3
新しい本があれば	2
本の種類を増やす	1
運営面	6
時間があれば	4
その他	4
総計	29

問6 こうなればもっと公立図書館に行くということが、もしあれば記入してください。

分類	回答数
施設面	6
自習スペースが増えれば	4
その他	2
図書館の場所	6
家から近ければ	6
蔵書関係	3
自分の興味のある本があれば	2
新しい本があれば	1
運営面	3
時間があれば	3
その他	1
総計	22

問11 こうなればもっと読書をするようになるということが、もしあれば記入してください。

分類	回答数
時間があれば	11
運営面	3
蔵書関係	2
その他	5
総計	21

小中高校生へのアンケート結果を踏まえた全体を通しての課題  
・読書の面白さや、おすすめの本、各種イベントの情報などを、  
どのように児童生徒に発信し、学校図書室や市立図書館の利用頻度を上げていか