

資源物(古紙、古着) 週1回 曜日

品目ごとにひもでしばって出してください。

※濡れるとカビの原因などとなり、資源として再利用できなくなります。雨の日や天候が崩れそうな時は、次の収集日に出していただきますようご協力をお願いします。

⚠ 資源物は品目ごとに異なる車両※で収集しており品目により収集時間が異なります。

※Aビン、缶 Bペットボトル C新聞・チラシ、雑誌・雑がみ D段ボール E古着、紙パック
未収集防止のため、集積所内では品目ごとにまとめて置いてください。

古紙 ※古紙はビニール袋に入れしないでください。

新聞・チラシ



ひもでしばって出してください。

本・雑誌・カタログ



本・雑誌・カタログは、ひもでしばって出してください。

雑がみ




雑がみは、ひもでしばって出してください。紙袋に入れる場合も、ひもでしばって出してください。(P10参照)

段ボール



ひもでしばって出してください。できるだけシールなどの粘着物は取り除いてください。

飲料用紙パック(牛乳パックなど)



飲料用紙パックは中を水洗いし、開いて乾かしてから、ひもでしばって出してください。

資源物に出せない古紙

汚れた紙・アルバム・写真・感熱紙・ビニールコート紙・アルミ箔でコーティングされている飲料用パック等は**燃えるごみ**に出してください。

古着



汚れていない古着

Tシャツ、セーター、ジーンズ、スーツ、ジャージ、コート、着物(帯を除く)など



透明・半透明の袋に入れて、口をしぼって出してください。

資源物に出せない古着等



汚れた衣服、下着、カーテン、マット、座布団、雑巾、タオル、便座カバー、ぬいぐるみ、枕、着物の帯、毛皮、ダウンジャケットなどは、**燃えるごみ**に出してください。

有害ごみ 月1回 第 回 曜

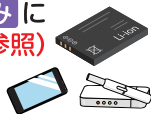
地区ごとの収集日を調べて記入しましょう

必ず品目ごとに分けて、45ℓまでの透明・半透明の袋に入れて出してください。

リチウムイオン電池(モバイルバッテリー含む)・充電式電子機器・充電式電化製品



スマートフォン、電子たばこ、ハンディ扇風機などのバッテリーを取り出せないものはそのまま**有害ごみ**に出してください。(P12参照)



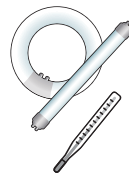
乾電池

ボタン電池、コイン電池、充電電池は家電量販店などの回収もご利用ください。



蛍光灯・水銀体温計・水銀血圧計

購入時のケースに入れて出すなど、割れないような処置をして出してください。
※白熱灯、白熱電球、LEDランプ、割れた蛍光灯は**燃えないごみ**に出してください。



カセット式ガスボンベ・スプレー缶



爆発事故の原因となるため、必ず中身を使い切ってから出してください。

ライター

火災の原因となるため、必ず**中身を使い切り**、水に浸して発火しないようにしてから出してください。



アスベストを含む家庭用品

分解せずに透明・半透明の袋に入れ、「アスベスト」と表示して出してください。



ご注意ください。

- ★車やバイク等で使用の鉛バッテリー(鉛蓄電池)、ポータブル電源は収集・受入できません。(P9参照)
- ★炭酸ガスシリンダーは収集・受入できません。(P9参照)



※**発火の恐れがありますので、穴を開けないでください。**

中身の入っているものは市では収集できません。(P9参照)

資源物

有害ごみ