

家庭ごみ 分別一覽

- ① 収集日の朝8時までに出してください。
- ② 分別方法を守り、地区ごとに決められた収集日に合わせ、出してください。
- ③ 地域で決められたごみ集積所に出してください。
- ④ ごみ出しの際には、しっかりと袋の口をしぼってください。

- ⑤ 45ℓまでのごみ袋に入れて、口がしぼれないものは粗大ごみです。(P6参照)
- ⑥ 台風・積雪・災害時は、やむを得ず収集を中止する場合があります。



ごみ集積所の管理は利用者の責任で行ってください。
集積所の管理に関する問合せ先は、管理者(町会など)となります。

品目ごとのごみ分類表を市のホームページに掲載しています。



地区ごとの収集日を調べて記入しましょう。


燃えるごみ

週3回

□・□・□ 曜日

45ℓまでの透明・半透明の袋で出してください

生ごみ ピニール・プラスチック



十分に水切りをしてください。ポリタンクは空にして乾燥させてください。

ゴム・革製品



取り外せる金属部分は「燃えないごみ」に、取り外せないものはそのまま「燃えるごみ」に出してください。

衛生用品 紙くす・ぼろ布



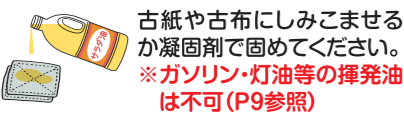
オムツ等は、小袋に分けて入れる。汚物は取り除いてトイレに流してください。資源物にならない紙類、下着、写真など

木の枝・竹・草花



木の枝・竹の束は長さ50cm・直径20cm未満に束ねて、ひもでしばって出してください。落ち葉は袋に入れてください。

食用油など



その他

ポリエステル製容器、発泡スチロール、カイロ、保冷剤、ペットトイレ用の砂、ペットのふん(匂わないよう袋を二重にする)、CD・DVD など

燃えないごみ

月2回

第□・□回目の□曜日

45ℓまでの透明・半透明の袋で出してください

金属類・刃物類




重量物は10kg程度に分割し、袋に入れ、収集員がわかるように表示して出してください。



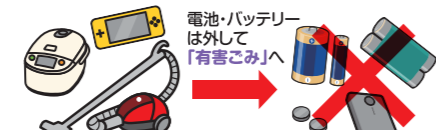
刃の部分は紙などで包み、袋に入れて「キケン」と表示して出してください。

ガラス・陶磁器類



破片など危険なものは紙などで包み、袋に入れて「キケン」と表示して出してください。

家庭電気製品類



45ℓのごみ袋に入らないものは「粗大ごみ」です。電池・バッテリーは火災の原因となるため、取り外して「有害ごみ」に出してください。※家庭電気製品の一部は使用済小型家電回収ボックスに投入できます。(P3参照)

その他



汚れの落ちないビン・缶、傘、鏡、白熱灯、LEDランプ、電気コード、温水洗浄便座など
※傘は袋に入れなくても収集します。複数本ある場合はひもでしばってください。

資源物

週1回

□ 曜日

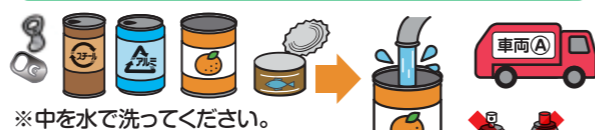
透明・半透明の袋で出してください
(ビン・缶は同じ袋で出せます)

ビン(飲食用)



※フタを外して「燃えないごみ」に出してください。
※キャップ・フタは必ずし、中を水で洗ってください。
※割れたビンは紙などで包み、袋に入れて「キケン」と表示して「燃えないごみ」に出してください。
※化粧品のビンや薬のビン、食材・油などで汚れが落ちないものは「燃えないごみ」に出してください。

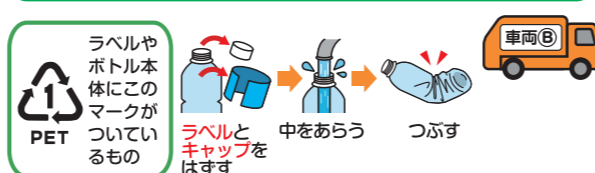
アルミ缶・スチール缶(飲食用)



※中を水で洗ってください。
※スチール缶とアルミ缶は同じ袋で出せます。
※カセット式ガスボンベ・スプレー缶は「有害ごみ」に出してください。
※菓子・海苔の缶、食材・油などで汚れが落ちないものは「燃えないごみ」に出してください。

ペットボトル専用ネット袋に
ペットボトルとキャップを入れてください。

ペットボトル(飲料・調味料など)



※ラベルやボトル本体にこのマークがついているものは「燃えるごみ」に出してください。
※ラベルとキャップをはずす。
※汚れが落ちない容器やマークの容器は「燃えるごみ」に出してください。
※はずしたラベルは「燃えるごみ」に出してください。
※ネット袋に他のごみ等は入れないでください。
※ネット袋の追加などは、クリーンセンターまでご連絡ください。

資源物は、品目ごとに異なる車両*で収集しており品目により収集時間が異なります。

*Aビン、缶 Bペットボトル C新聞・チラシ、雑誌・雑がみ D段ボール E古着、紙パック

未収集防止のため、集積所内では品目ごとにまとめて置いてください。

品目ごとにひもでしばって出してください

古紙

新聞・チラシ

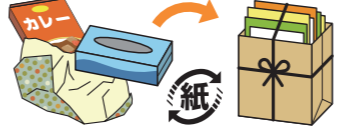


車両C
ひもでしばって出してください。

本・雑誌・カタログ・雑がみ



車両C
ひもでしばって出してください。



紙袋に入れる場合も、ひもでしばってください。

段ボール



車両D
ひもでしばって出してください。

飲料用紙パック(牛乳パック等)



水洗いし、開いて乾かしてから、ひもでしばって出してください。
※アルミ箔でコーティングされているものは「燃えるごみ」に出してください。

濡れるとカビの原因などとなり、資源として再利用できなくなります。雨の日や天候が崩れそうな時は、次の収集日に出していただきますようご協力をお願いします。

透明・半透明の袋で出してください

古着

汚れていない古着



車両E
資源物に出せない古着など



資源物に出せない古着など



汚れた衣服、下着、カーテン、マット、座布団、雑巾、タオル、便座カバー、ぬいぐるみ、枕、着物の帯、毛皮、ダウンジャケットなどは、「燃えるごみ」に出してください。

有害ごみ

月1回

第□回目の□曜日

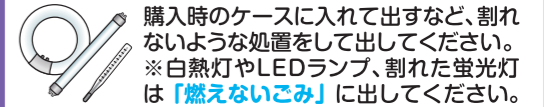
品目ごとに透明・半透明の袋で出してください

乾電池



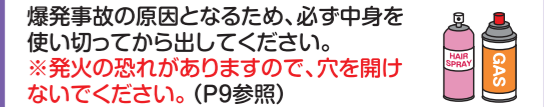
ボタン電池、コイン電池、充電電池は家電量販店などの回収をご利用ください。

蛍光灯・水銀体温計・水銀血圧計



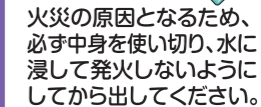
購入時のケースに入れて出すなど、割れないような処置をして出してください。
※白熱灯やLEDランプ、割れた蛍光灯は「燃えないごみ」に出してください。

カセット式ガスボンベ・スプレー缶



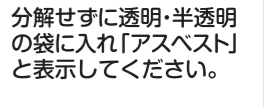
爆発事故の原因となるため、必ず中身を使い切ってから出してください。
※発火の恐れがありますので、穴を開けないでください。(P9参照)

ライター



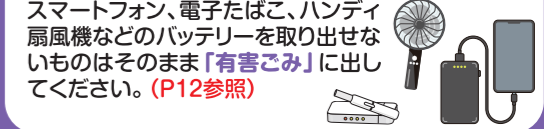
火災の原因となるため、必ず中身を使い切り、水に浸して発火しないようにしてから出してください。

アスベスト含有製品



分解せずに透明・半透明の袋に入れ「アスベスト」と表示してください。

リチウムイオン電池(モバイルバッテリー含む)・充電式電子機器・充電式電化製品



スマートフォン、電子たばこ、ハンディ扇風機などのバッテリーを取り出せないものはそのまま「有害ごみ」に出してください。(P12参照)

粗大ごみ

45ℓまでのごみ袋に入らないもの(有料)

方法① 粗大ごみ受付センターへ収集を依頼する
受付:月~金曜日(年末年始、祝日・休日除く)
午前9時~午後4時
TEL 047(453)7979

方法② 直接クリーンセンターに持ち込む
予約した方のみ(P7参照)

方法③ 習志野市一般廃棄物収集運搬業許可業者に収集を依頼する(P7参照)

