


## 家庭ごみ 分別一覽

- ① 収集日の朝8時までに出してください。
- ② 分別方法を守り、地区ごとに決められた収集日に従い、出してください。
- ③ 地域で決められたごみ集積所に出してください。
- ④ ごみ出しの際には、しっかりと袋の口をしぼってください。

- ⑤ 45ℓまでのごみ袋に入れて、口がしばれないものは粗大ごみです。(P6参照)
- ⑥ 台風・積雪・災害時は、やむを得ず収集を中止する場合があります。



ごみ集積所の管理は利用者の責任で行ってください。  
集積所の管理に関する問合せ先は、管理者(町会など)となります。

品目別の  
分類表を市の  
ホームページに  
掲載してい  
ます。



How to  
Dispose of  
Household  
Garbage



地区別の収集日を調べて記入しましょう


### 燃えるごみ

週3回

□・□・□ 曜日

市指定のごみ袋又は透明・半透明の袋で出してください

生ごみ      ビニール・プラスチック



十分に水切りをしてください。  
ポリタンクは空にして乾燥させてください。

ゴム・革製品



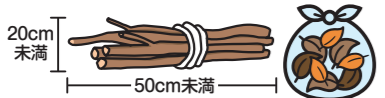
取り外せる金属部分は「燃えないごみ」へ、取り外せないものはそのまま「燃えるごみ」に出してください。

衛生用品      紙くす・ぼろ布



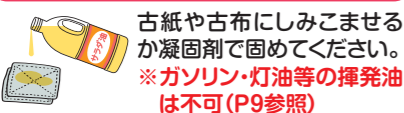
小袋に分けて入れる。汚物は取り除いてトイレに流してください。  
資源物とならない紙コップ、下着、写真など

木の枝・竹・草花



木の枝・竹の束は長さ50cm・直径20cm未満にまとめてください。落ち葉は袋に入れてください。

食用油等



古紙や古布にしみこませるか凝固剤で固めてください。  
※ガンリン・灯油等の揮発油は不可(P9参照)

その他  
ポリエステル製容器、発泡スチロール、汚れた衣服、カイロ、保冷剤、CD・DVD、ビデオテープなど

### 燃えないごみ

月2回

第□・□回目の□曜日

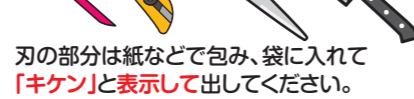
市指定のごみ袋又は透明・半透明の袋で出してください

金属類・刃物類



重量物は10kg程度に分割し、袋に入れ、収集員がわかるように表示して出してください。

ガラス・陶磁器類



刃の部分は紙などで包み、袋に入れて「キケン」と表示して出してください。

家庭電気製品類



破片等、危険なものは紙などで包み、袋に入れて「キケン」と表示して出してください。

その他



45ℓのごみ袋に入らないものは「粗大ごみ」です。電池・バッテリーは火災の原因となるため、取り外して「有害ごみ」に出してください。  
※家庭電気製品の一部は使用済小型家電回収ボックスに投入できます。(P3参照)

その他



汚れた落ちないビン・缶、傘、鏡、白熱灯、LEDランプ、電気コード、温水洗浄便座など  
※傘は袋に入れなくても収集します。複数本ある場合はひもでしばってください。

### 資源物

週1回

□ 曜日

透明・半透明の袋で出してください  
(ビン・缶は同じ袋で出してください)

ビン(飲食用)



※フタを外して「燃えないごみ」に出してください。  
※キャップは外し、中を水で洗ってください。  
※割れたビンは紙などで包み、袋に入れて「キケン」と表示して「燃えないごみ」に出してください。  
※化粧品のビンや薬のビン、食材・油などで汚れが落ちないものは「燃えないごみ」に出してください。

アルミ缶・スチール缶(飲食用)



※中を水で洗ってください。  
※スチール缶とアルミ缶を分ける必要はありません。  
※カセット式ガスボンベ・スプレー缶は「有害ごみ」に出してください。  
※菓子・海苔の缶や、缶のフタ、食材・油などで汚れが落ちないものは「燃えないごみ」に出してください。

ペットボトル専用ネット袋に  
ペットボトルとキャップを入れてください。

ペットボトル(飲料・調味料など)



ラベルやボトル本体にこのマークがついているもの  
ラベルとキャップをはずす  
中をあらう      つぶす

※汚れが落ちないものやマークの容器は「燃えるごみ」に出してください。  
※はずしたラベルは「燃えるごみ」に出してください。  
※ネット袋に他のごみ等は入れないでください。  
※ネット袋の追加などは、クリーンセンター業務課までご連絡ください。

資源物は、品目別に異なる車両\*で収集しており品目により収集時間が異なります。

\*Aビン、缶 Bペットボトル C新聞・チラシ、雑誌・雑がみ D段ボール E古着、紙パック  
未収集防止のため、集積所内では品目ごとにまとめて置いてください。

品目別にひもでしばって出してください

古紙

新聞・チラシ



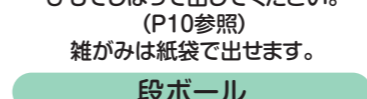
ひもでしばるか、紙袋に入れて出してください。

本・雑誌・カタログ・雑がみ



紙  
ひもでしばって出してください。(P10参照)  
雑がみは紙袋で出せます。

段ボール



ダンボール  
ひもでしばって出してください。

飲料用紙パック(牛乳パックなど)



水洗いし、開いて乾かしてから束ねて出してください。  
※アルミ箔でコーティングされているものは「燃えるごみ」に出してください。

濡れるとカビの原因等となり、資源として再利用できなくなります。雨の日や天候が崩れそうな時は、次の収集日に出していただきますよう協力をお願いします。

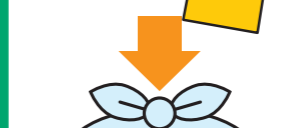
透明・半透明の袋で出してください

古着

汚れていない古着



資源物に出せない古着等



下着や汚れた衣服、カーテン、タオル、マット、座布団、雑巾、ぬいぐるみ、枕、便座カバーなど、古着ではない布製品は、「燃えるごみ」に出してください。

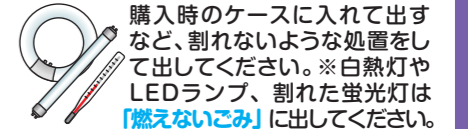
### 有害ごみ

月1回

第□回目の□曜日

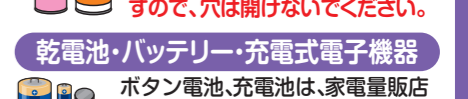
品目別に透明・半透明の袋で出してください

蛍光灯・水銀体温計・水銀血圧計



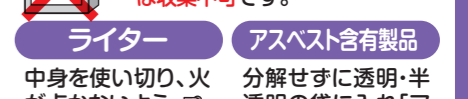
購入時のケースに入れて出すなど、割れないような処置をして出してください。\*白熱灯やLEDランプ、割れた蛍光灯は「燃えないごみ」に出してください。

カセット式ガスボンベ・スプレー缶



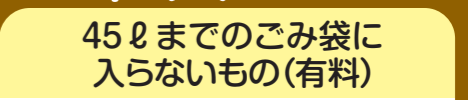
中身を使い切ってから出してください。中身が入ったものは市で収集できません。(P9参照)※危険です。穴は開けないでください。

乾電池・バッテリー・充電式電子機器



ボタン電池、充電電池は、家電量販店等での回収もご利用ください。  
※鉛蓄電池は収集できません  
スマートフォンや電子たばこ等のバッテリーを取り外せない電子機器は「有害ごみ」に出してください。  
車やバイク等で使用の鉛バッテリーは収集不可です。

ライター      アスベスト含有製品



中身を使い切り、火が点かないよう水に浸してから出してください。  
分解せずに透明・半透明の袋に入れ「アスベスト」と表示してください。

### 粗大ごみ

45ℓまでのごみ袋に入らないもの(有料)

方法① 粗大ごみ受付センターへ  
収集申込みする  
受付:月~金曜日  
(年末年始、祝日・休日除く)  
午前9時~午後4時  
TEL 047(453)7979

方法② 直接クリーンセンターに持ち込む  
予約した方のみ(P7参照)

方法③ 習志野市一般廃棄物収集運搬業許可業者に収集を依頼する(P7参照)

