


習志野市統計書

令和7年版



野鳥の休息地谷津干潟

ラムサール条約登録地



刊行にあたって

令和7年版「習志野市統計書」を刊行いたします。

近年、我が国を取り巻く社会経済情勢は、気候変動、グローバル化の進展、デジタル化の進行、急速な人口構造の変化など、様々な面において新たな局面を迎えています。

このような状況の中、「住み続けたい」と選ばれるまちであり続け、未来への希望に満ちあふれた習志野市を目指すため、令和8年度 から16年間の計画期間とする新たな総合計画を策定しました。

本書は、習志野市の人口、産業、福祉、教育及び文化等の各分野における統計を、総合的・体系的に収録し、市勢の現状や推移を明らかにした資料です。変化を続ける本市の現状をあらゆる面から捉える公的統計の役割は、ますます重要性が高まっています。

本書が、本市の経済、社会活動の発展に寄与するとともに、新たな総合計画において掲げる将来都市像「多彩で豊かな交流が広がるまち 習志野」の実現に向けた礎となる基礎資料として、幅広くご活用いただけると幸いです。

編集に際しては、より見やすく、使いやすい統計書となるように努めましたが、今後とも皆様のご意見を頂戴しながら改善・充実を図ってまいります。

貴重な資料をご提供いただきました関係各位に深く感謝の意を表しますとともに、一層のご指導、ご協力を賜りますようお願い申し上げます。




令和8年3月

習志野市長

宮本泰介

統計から見た市民生活

<p>出生数 2.9人/日 1,063人/年</p>  <p>令和6年</p>	<p>死亡数 4.8人/日 1,755人/年</p>  <p>令和6年</p>	<p>転入者数 28.9人/日 10,549人/年</p>  <p>令和6年</p>	<p>転出者数 26.6人/日 9,715人/年</p>  <p>令和6年</p>
<p>婚姻数 1.8組/日 672組/年</p>  <p>令和6年</p>	<p>離婚数 0.6組/日 202組/年</p>  <p>令和6年</p>	<p>JR乗車人員 津田沼駅 89,445人/日 新習志野駅 11,542人/日</p>  <p>令和6年度</p>	<p>京成電鉄乗車人員<small>(松戸線を除く)</small> 谷津駅 5,219人/日 京成津田沼駅 29,386人/日 大久保駅 17,524人/日 実籾駅 12,180人/日</p>  <p>令和6年度</p>
<p>京成電鉄松戸線乗車人員 京成津田沼駅 21,391人/日 新津田沼駅 30,231人/日</p>  <p>令和6年度</p>	<p>京成バス乗車人員 29,000人/日</p>  <p>令和6年度</p>	<p>千葉シーサイドバス乗車人員 15人/日</p>  <p>令和6年度</p>	<p>水道(使用量) 47千m³/日 17,147千m³/年</p>  <p>令和6年度</p>
<p>都市ガス(販売量) 158.4千m³/日 57,834千m³/年</p>  <p>令和6年度</p>	<p>ごみの排出量 136.1トン/日 49,666トン/年</p>  <p>令和6年度</p>	<p>犯罪発生件数 3.1件/日 1,127件/年</p>  <p>令和6年</p>	<p>救急車出動件数 30件/日 10,967件/年</p>  <p>令和7年</p>
<p>交通事故発生件数(人身) 0.7件/日 255件/年</p>  <p>令和6年</p>	<p>火災発生件数 0.1件/日 52件/年</p>  <p>令和7年</p>	<p>持ち家率 58%</p>  <p>令和5年</p>	<p>建築確認申請数 1.3件/日 491件/年</p>  <p>令和6年度</p>

<p>乗用自動車（軽を含む） 1世帯 0.7台</p>  <p>令和6年度</p>	<p>1世帯当たりの人員 (住民基本台帳人口) 2.1人</p>  <p>令和6年度</p>	<p>人口密度 (住民基本台帳人口) 1km²当たり8,346人</p>  <p>令和6年度</p>	<p>市職員 市民 118.9人に1人</p>  <p>令和7年</p>
<p>消防職員 市民 814人に1人</p>  <p>令和7年</p>	<p>高齢者（65歳以上） 市民 4.2人に1人</p>  <p>令和6年度</p>	<p>市歳出（一般会計決算） 2億1,647万円／日 790億1,175万円／年</p>  <p>令和6年度</p>	<p>市歳出（一般会計決算） 1人 45.1万円</p>  <p>令和6年度</p>
<p>市歳入（市税・普通会計） 1人 17.6万円</p>  <p>令和6年度</p>	<p>公園面積（都市公園） 1人6.7m²</p>  <p>令和6年度</p>	<p>下水道普及率 95.9%</p>  <p>令和6年度</p>	<p>病院・診療所 383.9世帯に1院</p>  <p>令和6年度</p>
<p>医師・歯科医師 市民327.2人に1人</p>  <p>令和4年</p>	<p>小学校教員 小学生 17.2人に1人</p>  <p>令和7年</p>	<p>中学校教員 中学生 16.4人に1人</p>  <p>令和7年</p>	<p>高校進学率 99.5%</p>  <p>令和6年度卒業生</p>
<p>図書蔵書数 1人 2.3冊</p>  <p>令和6年度</p>	<p>図書貸出冊数 2961.6冊／日 1,080,968冊／年</p>  <p>令和6年度</p>	<p>商品販売額（小売業） 1店 2億7,185万円</p>  <p>平成26年</p>	<p>製造品出荷額等 1工場 31億3,752万円</p>  <p>令和2年</p>

凡 例

1. 本書は、主として令和6年又は令和5年度の事実について収録しましたが、更に利用者の便宜のため過去の資料についても掲載しました。
2. 資料は、本市のほか諸官公庁、団体、会社から収録したもので、資料の出所は各表の右下部に掲げてあります。
資料出所の諸官公庁、団体、会社は、令和6年4月1日現在の名称といたします。
3. 統計表は市域内のものが主ですが、資料の内容により一部市域外も含めて掲載しました。
4. 統計表には必要に応じ、頭注・脚注を付記しました。
5. 数値の単位は、原則として統計書の右上に掲げてありますが、一見して明らかなものは省略しました。また、単位未満は、原則として四捨五入したため、総数とその内訳の合計とは必ずしも一致しない場合もあります。
6. 統計表中、特にことわりのない限り、「年」とあるのは1月から12月までの暦年、「年度」とあるのは4月から翌年3月までの会計年度を示しています。
7. 統計表中の符号の意味は次のとおりです。
「－」皆無又は該当数字のないもの
「…」事実不詳又は資料のないもの
「0」掲載単位に満たないもの
「△」負数
「X」該当数字の公表をさしひかえたもの
この統計書に収録した統計資料について、さらに詳細な資料が必要な場合、あるいは疑義がある場合は、各資料の出所機関又は本市総務部総務課にお問い合わせください。

総目次

第 1 土地・気象

第 2 人口・世帯

第 3 産業・経済

第 4 環境・衛生

第 5 保健・福祉

第 6 土木・建設

第 7 運輸・通信

第 8 ガス・水道

第 9 教育・文化

第 10 消防・警察

第 11 選挙・議会

第 12 行財政

第 13 付 表

各表目次

第1 土地・気象..... 1

1	位置・面積	3
2	市域の変遷	4
3	気象概況	5
4	町・丁目別面積	5
5	コミュニティ別面積	6
6	地目別土地面積の状況	6
7	都市計画区域・用途地域別面積	7

第2 人口・世帯..... 9

8	人口・世帯数の推移	10
9	行政区域別住民基本台帳人口・世帯数	12
10	行政区域別常住人口・世帯数	15
11	年齢別・男女別人口	18
12	コミュニティ別人口・世帯数	20
13	国籍別外国人人口	20
14	県内37市の人口・世帯数	21
15	人口動態の推移	22
16	都道府県別転入・転出口	22

(国勢調査)

17	国勢調査 行政区域別人口・世帯数	24
18	国勢調査 年齢別・男女別人口	26
19	国勢調査 人口・世帯数の推移	28
20	人口集中地区の推移	28
21	年齢3区分別人口	29
22	男女別・年齢階級配偶関係別人口	29
23	世帯人員別世帯数	30
24	世帯の家族類型別世帯数	30
25	高齢単身者数	31
26	高齢夫婦世帯数	31
27	昼間人口	31

第3 産業・経済..... 33

28	産業別、男女別15歳以上就業者数の推移	34
29	職業・従業上の地位別15歳以上就業者数	34

(事業所)

30	産業別事業所の推移	36
31	産業(大分類)別事業所数・従業者数	36
32	行政区域別事業所数・従業者数	38
33	産業(中分類)別事業所数・従業者数	40

(農林水産業)

34	農家数・農家人口の推移	46
35	経営耕地面積の推移	46
36	経営耕地規模別農家数	46

37	農産物販売金額別農家数	47
38	施設作物の種類別経営体数・作付面積	47
39	露地作物の種類別経営体数・販売農家数・ 作付(栽培)面積	48
40	農地転用件数・面積	48
41	漁業経営体別漁業家数	49

(工業)

42	工業の推移	49
43	従業者規模別事業所数・従業者数	49
44	産業(中分類)別事業所数・従業者数・出荷額他	50

(商業)

45	商業の推移	52
46	産業(中分類)別商店数	52
47	産業小分類別の事業所数(卸売)	53
48	産業小分類別の事業所数(小売)	54

(労働)

49	一般職業紹介状況(管内)	55
50	産業別一般求人状況(管内)	55
51	高齢者職業紹介状況(管内)	56
52	パートタイマー職業紹介状況(管内)	56

(金融・物価・消費)

53	中小企業資金融資状況	57
54	消費生活相談状況	57
55	消費者物価指数(全国)	57
56	たばこ販売量	57

第4 環境・衛生..... 59

57	大気汚染測定結果状況	60
58	光化学スモッグ注意報発令状況	60
59	公害苦情発生件数	60
60	公園・緑地等の状況	61
61	谷津バラ園・谷津千潟自然観察センター利用状況	61
62	ごみ処理状況	61
63	し尿等処理状況	62
64	環境衛生事業状況	62

第5 保健・福祉..... 63

65	医療施設数・病床数	64
66	医療関係者数	64
67	急病診療所・休日急病歯科診療所利用状況	64
68	母子保健活動・健康診査の状況	65
69	成人・高齢者保健活動の状況	65
70	予防接種者数	66
71	歯科保健活動及び歯科健康診査等の状況	67
72	感染症の発生状況	67
73	死因別死亡者数	67
74	社会福祉施設	68

75	こども園	69
76	保育所	70
77	地域型保育事業(小規模保育事業・事業所内保育事業)	71
78	高齢者の推移	71
79	老人保護措置状況	71
80	高齢者医療の状況	72
81	老人クラブの状況	72
82	シルバー人材センターの状況	72
83	生活保護状況	72
84	障がい者の状況(手帳所持者数)	73
85	障がい者の状況(程度別手帳所持者数)	73
86	児童関係手当等支給状況	73
87	高齢者関係手当等支給状況	74
88	障がい者関係手当等支給状況	74
89	見舞金関係支給状況	74
90	献血実施状況	74
91	葬祭事業の状況	75
92	民生委員・児童委員の活動状況	75
93	国民健康保険加入状況	75
94	国民健康保険経理状況	75
95	国民健康保険料収入の状況	76
96	国民年金加入状況	76
97	国民年金給付状況	76
98	福祉年金給付状況	76
99	募金等の状況	77
100	介護保険第1号被保険者数及び 第1号被保険者のいる世帯数	77
101	要介護(要支援)認定実人数	77
102	介護保険料収入の状況	77
103	介護保険・保険給付費項目別給付状況	78
104	介護保険財政状況	79

第6 土木・建設.....81

105	道路概況	82
106	市道の状況	82
107	公共下水道の状況	82
108	建築確認申請等受付件数	83
109	家屋総数	83
110	用途別木造建物(課税家屋)	83
111	用途別非木造建物(課税家屋)	84
112	収入別住宅の種類状況	84
113	住宅の所有関係の状況	85
114	公営・公団住宅の状況	85
115	市営住宅団地別管理戸数	85
116	県営住宅団地別管理戸数	86
117	UR賃貸住宅(旧公団住宅)団地別管理戸数	86
118	河川概況	86

第7 運輸・通信.....88

119	自転車等駐車場登録状況	89
120	放置自転車等の撤去状況	89

121	葛南港区貨物取扱状況(輸出・輸入)	89
122	自動車登録台数	90
123	主要道路交通量	90
124	鉄道駅別乗車人員の状況	92
125	バス運輸状況	93
126	郵便施設	93

第8 ガス・水道.....94

127	市営ガス需要家数	95
128	市営ガス販売量	95
129	上水道普及状況	95

第9 教育・文化.....96

130	幼稚園・こども園・学校の推移	97
131	市立幼稚園・こども園・学校別の現況	97
132	幼稚園	100
133	こども園	100
134	小学校	100
135	中学校	100
136	高等学校	100
137	大学	102
138	特別支援学校	102
139	各種学校・専修学校	102
140	中学校卒業者の卒業後の状況	103
141	高等学校卒業者の卒業後の状況	103
142	放課後児童会	104
143	放課後子供教室登録児童数	105
144	園児・児童・生徒の体位	106
145	学校別施設等の概要	107
146	公民館利用状況	109
147	図書館利用状況	109
148	図書館蔵書数	109
149	コミュニティセンター等利用状況	110
150	青少年施設等利用状況	110
151	社会体育施設利用状況	110
152	指定文化財等の状況	111
153	旧大沢家住宅見学者数	111
154	旧鞆田家住宅見学者数	111

第10 消防・警察.....112

155	消防現有勢力の状況	113
156	火災発生状況	113
157	原因別火災発生状況	113
158	消防水利の状況	114
159	救急出動状況	114
160	刑法犯罪種類別発生件数	114
161	交通事故発生状況	115
162	交通事故類型別発生状況	115

第11 選挙・議会..... 116

163	市議会開催状況.....	117
164	市議会審議件数.....	117
165	歴代市議会議長.....	118
166	歴代市議会副議長.....	119
167	選挙人名簿登録者数.....	120
168	在外選挙人名簿登録者数.....	120
169	衆議院議員総選挙.....	120
170	参議院議員通常選挙.....	120
171	千葉県知事選挙.....	121
172	千葉県議会議員一般選挙.....	121
173	市長選挙.....	122
174	市議会議員一般選挙.....	122
175	市議会議員.....	123

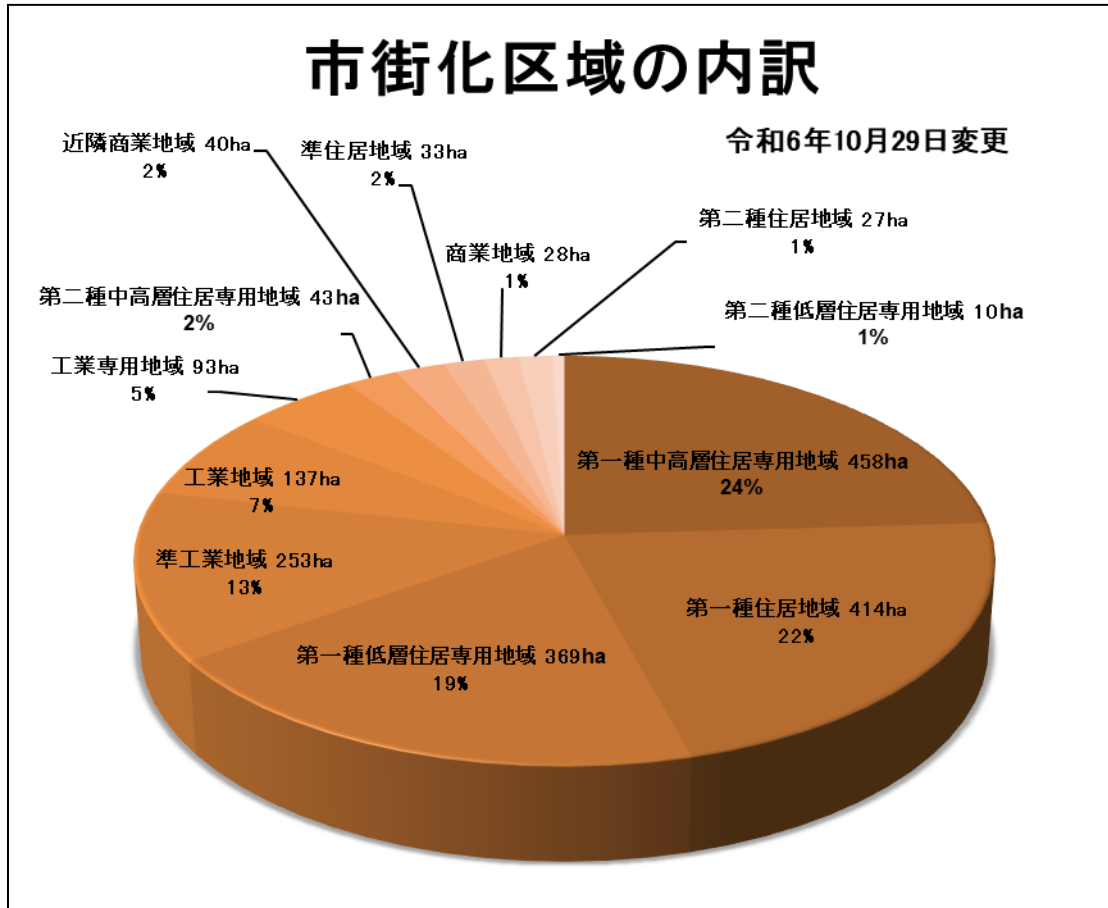
第12 行財政..... 124

176	一般会計・特別会計決算の推移.....	125
177	普通会計決算の科目別歳入・性質別歳出の推移.....	126
178	普通会計決算の目的別歳出の推移.....	128
179	市税の税目別決算額・納税義務者等の推移.....	128
180	公営企業会計決算の推移.....	129
181	市有財産の状況.....	130
182	市債の状況.....	132
183	基金の状況.....	132
184	戸籍関係取扱件数.....	133
185	住民基本台帳関係取扱件数.....	133
186	印鑑登録取扱件数.....	133
187	住民関係証明書発行通数.....	134
188	税関係証明書発行通数.....	134
189	まちづくり会議からの要望件数.....	134
190	市民相談件数.....	135
191	市民要望等処理件数.....	135
192	歴代首長.....	136
193	歴代助役・副市長・収入役.....	137
194	市職員数.....	138
195	習志野市機構図.....	140

第13 付 表..... 143

都市憲章・都市宣言等.....	144
市史主要年表.....	146
避難所一覧.....	160
市内官公署等.....	162

第1 土地・気象



市街化区域総面積 1,905ha

1 位置・面積

東 端	経度 (東経)	140° 05' 06"
	緯度 (北緯)	35° 42' 14"
西 端	経度 (東経)	139° 59' 11"
	緯度 (北緯)	35° 39' 37"
南 端	経度 (東経)	140° 01' 10"
	緯度 (北緯)	35° 39' 10"
北 端	経度 (東経)	140° 04' 06"
	緯度 (北緯)	35° 42' 31"
市役所	経度 (東経)	140° 01' 38"
	緯度 (北緯)	35° 40' 54"
面 積		20.97 km ²
広 ぼう	東 西	8.9 km
	南 北	6.2 km
海 抜	最 高	30.6 m
	最 低	0.8 m



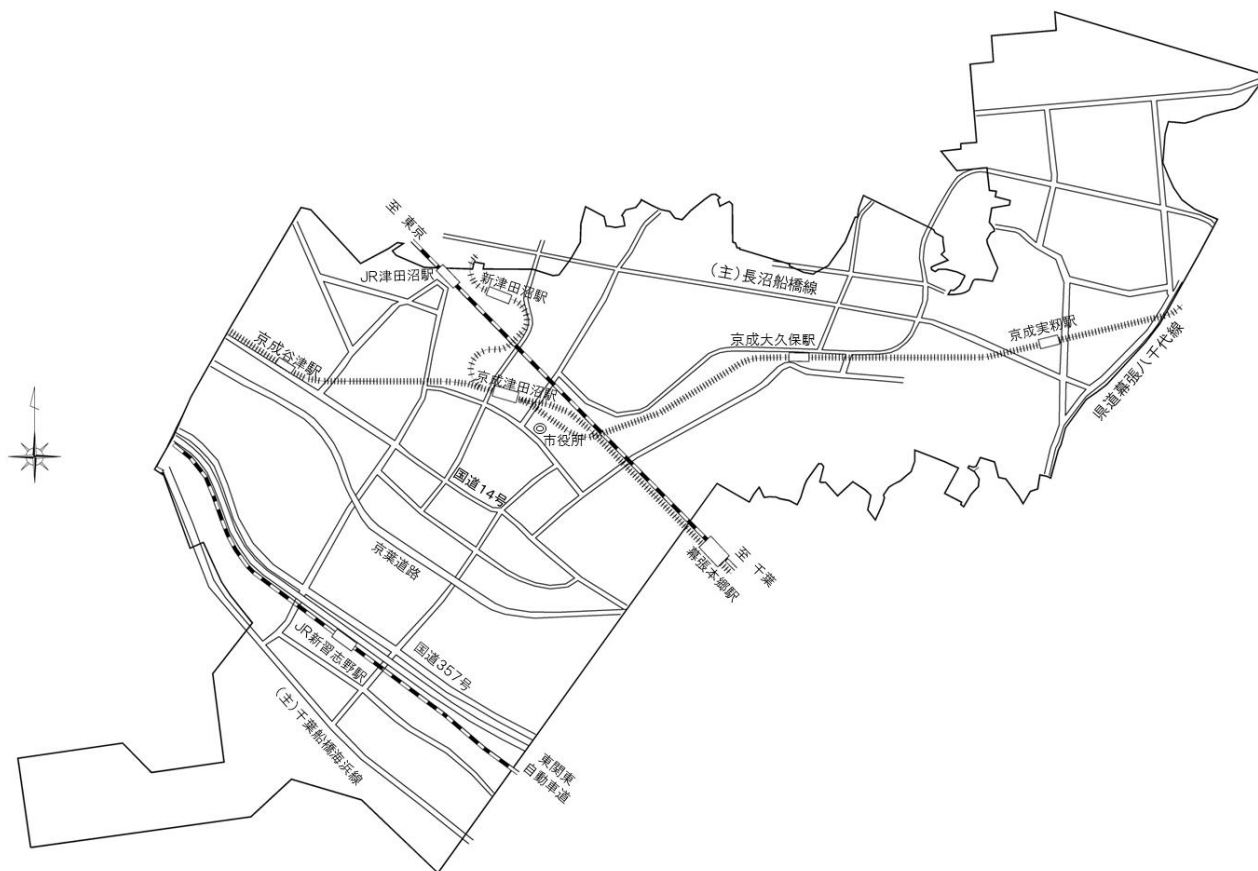
注)1.位置は、国土交通省国土地理院「地理院地図」

2.面積は、令和7年10月1日現在、国土交通省国土地理院「全国都道府県市区町村別面積調」

3.広ぼう、海拔は2,500分の1地形図から読みとったものである。

4.秒単位により若干の誤差が生じます。

千葉県習志野市



2 市域の変遷

単位：面積km²

年 月 日	内 容	変更時の記録による面積		国土地理院 (地理調査所) 公表面積
		編入面積	編入後面積	
昭和 7. .	(昭和7年版津田沼町町勢要覧)		6.39	
26.12.	(昭和26年版津田沼町町勢要覧)		7.39	
29. 7. 1	(昭和29年版千葉県統計年鑑)		8.66	
29. 8. 1	千葉市実籾、愛宕、安芸津、長作、天戸、馬加の一部、蟹ヶ沢、新田台、鳥ヶ崎、起天堀、前田、前畑、外畑、内畑、吹上、台畑米ノ内、小谷津の一部を習志野市へ編入	9.00000000	17.66	
29. 8.28	天戸、馬加の一部千葉市へ編入	△3.41284200	14.25	
30. 9.30	船橋市習志野町5丁目の一部を習志野市へ編入	0.05000000	14.30	
37.12. 1	千葉市幕張町2丁目の一部を習志野市へ編入	0.00643200	14.31	
40. 9. 1	千葉市長作町の一部を習志野市へ編入	0.02954384	14.34	
41.12.27	谷津、津田沼、鷺沼地先公有水面埋立地編入	0.93654700	15.27	
42. 3. 1	東習志野新生の一部千葉市へ編入	△0.00091569	15.27	
42. 3. 1	千葉市幕張町2丁目の一部を習志野市へ編入	0.00641818	15.28	
44. 3. 1	千葉市幕張町2丁目の一部を習志野市へ編入	0.01003893	15.29	
44. 3. 1	東習志野新生の一部千葉市へ編入	△0.00068429	15.29	
44.10. 1	東習志野新生の一部千葉市へ編入	△0.11963600	15.17	
45. 5. 1	千葉市幕張町2丁目の一部を習志野市へ編入	0.00758298	15.17	
46. 5. 1	千葉市幕張町2丁目の一部を習志野市へ編入	0.04741236	15.22	
46. 5. 1	屋敷町の一部千葉市へ編入	△0.00534873	15.22	
52.10. 1	谷津3丁目地先面積補正	0.53538300	15.75	
52.12.23	袖ヶ浦、谷津地先公有水面埋立地編入	5.03172091	20.78	
55. 8. 5	芝園1番、8番地先公有水面埋立地編入	0.00684720	20.79	
56. 5. 1	谷津7丁目の一部船橋市へ編入	△0.00085000	20.79	
63.10. 1				20.99
平成元. 2.17	香澄2丁目地先公有水面埋立地編入	0.00979622	20.80	
元.11.10				20.99
4. 3. 3	袖ヶ浦5丁目地先公有水面埋立地編入	0.01517431	20.81	
26.10. 1				20.97

注)1.国土地理院公表面積は、国土交通省国土地理院が2万5千分の1の地図で測定したものである。

資料：総務課

2.編入時等の記録による面積と国土地理院公表面積とは、編入時の面積が必ずしも地形図測定によるものでないため一致しない。

3 気象概況

年 度	気 温 (°C)			平均湿度 (%)	平均風速 (m/s)	合計降水量 (mm)	天候(日)			
	最高	最低	平均				晴れ	曇り	雨	雪
令和 2	37.1	-3.2	16.8	72	2.7	919.0	195	125	45	0
3	36.0	-3.5	16.1	67	2.6	1,724.5	216	101	47	1
4	37.6	-4.2	16.7	71	2.6	1,328.5	211	116	38	0
5	37.9	-0.9	17.7	69	2.5	1,314.0	240	90	35	1
6	38.7	-0.8	17.8	70	2.2	1,425.0	216	114	35	0

注) 東習志野測定局で観測。

ただし、令和3年以降の降水量は計測機器故障のため、気象庁船橋観測所の計測値を掲載。

資料: 環境政策課

4 町・丁目別面積

単位: km² 令和7年10月1日現在

町・丁目	面積	町・丁目	面積	町・丁目	面積
総面積	20.970	藤 崎	1.364	実 籾	1.539
谷 津	1.917	1丁目	0.255	1丁目	0.209
1丁目	0.240	2	0.182	2	0.361
2	0.278	3	0.200	3	0.237
3	0.731	4	0.202	4	0.167
4	0.152	5	0.196	5	0.124
5	0.401	6	0.192	6	0.121
6	0.081	7	0.137	本 郷	0.320
7	0.034	大 久 保	0.667	東 習 志 野	2.724
谷 津 町	0.018	1丁目	0.229	1丁目	0.156
1丁目	0.015	2	0.176	2	0.198
4	0.003	3	0.110	3	0.221
津 田 沼	1.525	4	0.152	4	0.199
1丁目	0.231	本 大 久 保	0.810	5	0.221
2	0.256	1丁目	0.154	6	0.532
3	0.317	2	0.130	7	0.901
4	0.157	3	0.211	8	0.296
5	0.183	4	0.224	屋 敷	0.782
6	0.176	5	0.091	1丁目	0.157
7	0.205	泉 町	0.279	2	0.173
袖 ケ 浦	1.104	1丁目	0.038	3	0.113
1丁目	0.213	2	0.120	4	0.111
2	0.183	3	0.121	5	0.228
3	0.142	花 咲	0.401	新 栄	0.281
4	0.125	1丁目	0.256	1丁目	0.128
5	0.209	2	0.145	2	0.153
6	0.232	香 澄	0.871	秋 津	0.949
鷺 沼	1.192	1丁目	0.125	1丁目	0.084
1丁目	0.198	2	0.091	2	0.113
2	0.261	3	0.156	3	0.294
3	0.238	4	0.093	4	0.135
4	0.290	5	0.188	5	0.323
5	0.205	6	0.218	芝 園	1.097
鷺 沼 台	0.851	茜 浜	2.131	1丁目	0.280
1丁目	0.115	1丁目	0.358	2	0.410
2	0.235	2	0.338	3	0.407
3	0.239	3	1.435	奏 の 杜	0.312
4	0.262			1丁目	0.102
				2	0.161
				3	0.049
				不 詳	0.156

注) 不詳は面積加算分である。

資料: 総務課

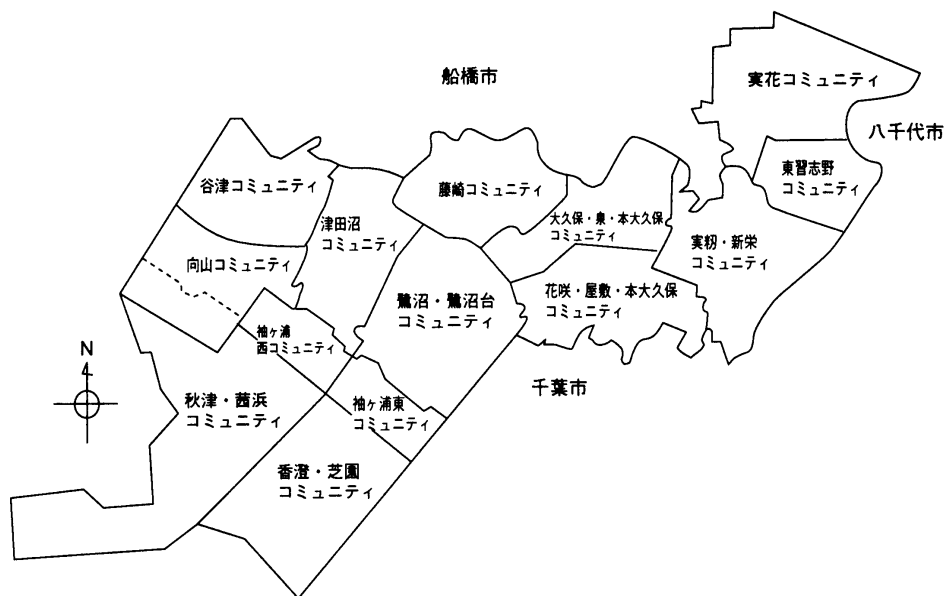
5 コミュニティ別面積

単位: km² 令和7年10月1日現在

コミュニティ	該当行政区域	面積	コミュニティ	該当行政区域	面積
総数		20.970	大久保・泉・本大久保	大久保全域・泉町全域	1.230
谷津	谷津1・5・6・7丁目 奏の杜1・2・3丁目	1.068	本大久保 ・花咲・屋敷	本大久保1・2丁目 本大久保3・4・5丁目 花咲全域・屋敷全域	1.709
向山	谷津2・3・4丁目 谷津町1・4丁目	1.179	実籾・新栄	実籾・実籾本郷・新栄全域	1.820
袖ヶ浦西	袖ヶ浦1・2・3丁目	0.538	実花	東習志野1・6・7・8丁目	1.885
袖ヶ浦東	袖ヶ浦4・5・6丁目	0.566	東習志野	東習志野2・3・4・5丁目	0.839
津田沼	津田沼全域	1.525	秋津・茜浜	秋津全域・茜浜全域	3.080
鷺沼・鷺沼台	鷺沼全域・鷺沼台全域	2.043	香澄・芝園	香澄全域・芝園全域	1.968
藤崎	藤崎全域	1.364	不詳		0.156

注) 不詳は面積加算分である。

資料: 総務課



6 地目別土地面積の状況

単位: km² 各年1月1日現在

年	総数	田	畑	宅地	池沼	山林	原野	雑種地	その他
令和3	20.97	0.02	1.10	11.88	-	0.09	-	2.54	5.34
4	20.97	0.02	1.09	11.88	-	0.09	-	2.55	5.34
5	20.97	0.02	1.07	11.91	-	0.09	-	2.53	5.35
6	20.97	0.02	1.05	11.93	-	0.09	-	2.53	5.35
7	20.97	0.02	1.04	11.94	-	0.09	-	2.53	5.35

注) 1.この表は、固定資産課税台帳に登録された地積で非課税も含まれる。

資料: 資産税課「固定資産概要調書」

2.面積の総数は、国土交通省国土地理院が公表した数値による。

3.雑種地とは野球場、テニスコート、ゴルフ場、競馬場、鉄軌道地、遊園地等である。

4.その他とは墓地、境内地、運河用地、水道用地、用悪水路、ため池、堤、井溝、保安林、公衆用道路及び公園をいう。

7 都市計画区域・用途地域別面積

単位:ha

年月日・理由	都市計画区域			用途地域						
	総面積	市街化区域	市街化調整区域	総面積	第一種低層住居専用地域	第二種低層住居専用地域	第一種中高層住居専用地域	第二種中高層住居専用地域	第一種住居地域	第二種住居地域
平成12.1.18変更	2,080	1,818	262	1,818	350	10	434	43	381	27
					準住居地域	近隣商業地域	商業地域	準工業地域	工業地域	工業専用地域
					33	33	24	253	137	93
平成13.3.30変更	2,099	1,818	281	1,818	350	10	434	43	381	27
					準住居地域	近隣商業地域	商業地域	準工業地域	工業地域	工業専用地域
					33	33	24	253	137	93
平成19.3.20変更	2,099	1,859	240	1,859	389	10	436	43	377	27
					準住居地域	近隣商業地域	商業地域	準工業地域	工業地域	工業専用地域
					33	33	28	253	137	93
平成21.3.13変更	2,099	1,859	240	1,859	357	10	446	43	396	27
					準住居地域	近隣商業地域	商業地域	準工業地域	工業地域	工業専用地域
					33	36	28	253	137	93
平成26.10.1変更	2,097	1,859	238	1,859	357	10	446	43	396	27
					準住居地域	近隣商業地域	商業地域	準工業地域	工業地域	工業専用地域
					33	36	28	253	137	93
平成27.8.21変更	2,097	1,859	238	1,859	355	10	446	43	398	27
					準住居地域	近隣商業地域	商業地域	準工業地域	工業地域	工業専用地域
					33	36	28	253	137	93
平成29.9.15変更	2,097	1,862	235	1,862	355	10	446	43	401	27
					準住居地域	近隣商業地域	商業地域	準工業地域	工業地域	工業専用地域
					33	36	28	253	137	93
令和5.3.14変更	2,097	1,905	192	1,906	392	10	452	43	402	27
					準住居地域	近隣商業地域	商業地域	準工業地域	工業地域	工業専用地域
					33	36	28	253	137	93

8 土地・気象

単位:ha

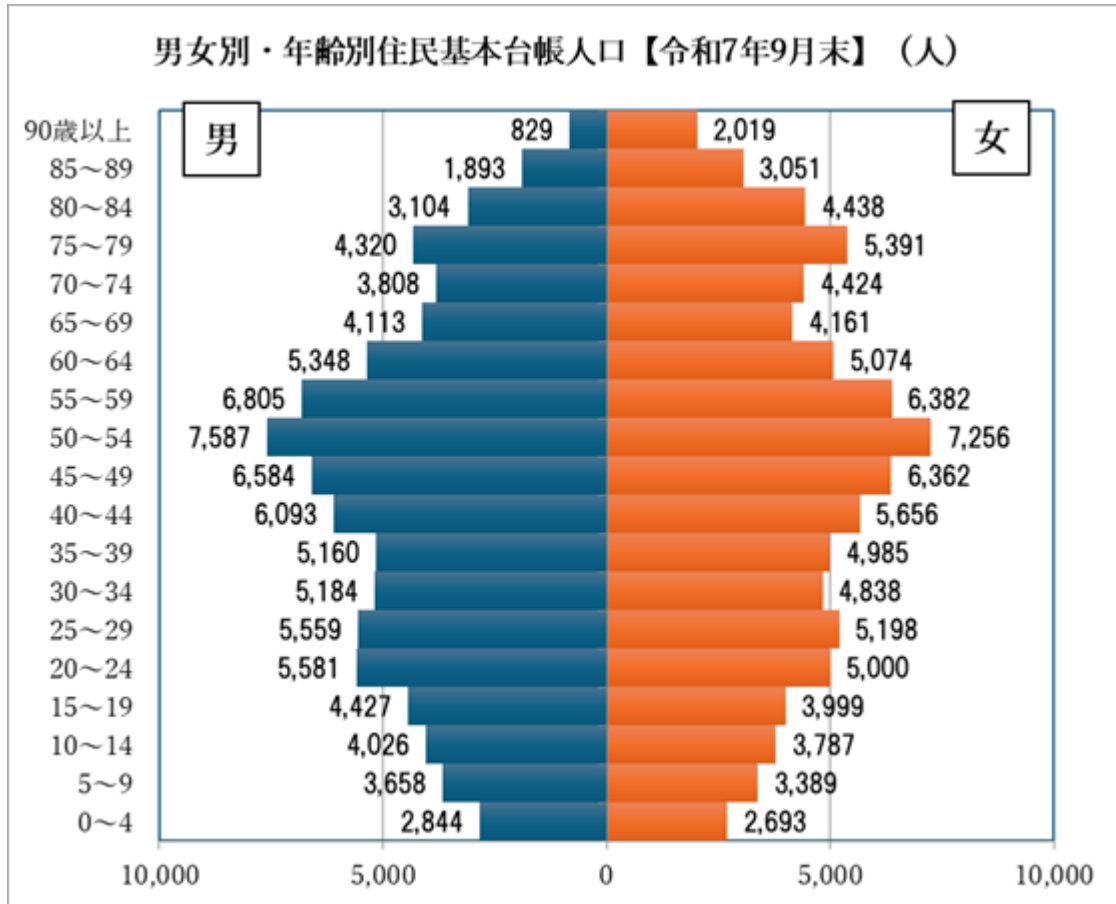
年月日・理由	都市計画区域			用途地域						
	総面積	市街化区域	市街化調整区域	総面積	第一種低層住居専用地域	第二種低層住居専用地域	第一種中高層住居専用地域	第二種中高層住居専用地域	第一種住居地域	第二種住居地域
令和6.10.29変更	2,097	1,905	192	1,905	369	10	458	43	414	27
					準住居地域	近隣商業地域	商業地域	準工業地域	工業地域	工業専用地域
					33	40	28	253	137	93

注)1. 1ha=0.01km²

資料:都市計画課

2. 端数処理のため、市街化区域面積と用途地域総面積は一致しない場合がある。

第2 人口・世帯



8 人口・世帯数の推移

各年3月31日現在

年	世帯数	人 口			人口密度 (1km ²)	1 世 帯 当り人員	備 考
		総 数	男	女			
昭和15	2,706	13,048	5,763	7,285	2,042	4.82	
16	2,780	13,995	6,404	7,591	2,190	5.03	第二次世界大戦
17	2,983	14,282	6,597	7,685	2,235	4.79	
18	3,078	14,618	6,753	7,865	2,288	4.75	
19	3,573	15,192	7,246	7,946	2,377	4.25	
20	4,360	17,085	7,924	9,161	2,674	3.92	終戦
21	4,365	18,233	8,756	9,477	2,853	4.18	
22	4,439	22,386	11,238	11,148	3,503	5.04	
23	4,723	23,079	11,495	11,584	3,612	4.89	
24	4,869	22,749	11,333	11,416	3,560	4.67	
25	
26	4,944	23,957	11,344	12,613	3,749	4.85	
27	5,415	24,641	3,334	4.55	
28	5,807	25,058	12,416	12,642	3,391	4.32	市制施行(29.8.1)
29	6,098	25,857	12,886	12,971	3,499	4.24	人口 30,204人
30	7,687	32,222	16,121	16,101	2,297	4.19	
31	8,189	33,356	16,666	16,690	2,344	4.07	
32	8,597	34,984	17,505	17,479	2,458	4.07	
33	9,262	36,782	18,477	18,305	2,585	3.97	
34	10,000	39,119	19,847	19,272	2,749	3.91	
35	11,027	42,167	21,445	20,722	2,963	3.82	
36	12,076	44,395	22,574	21,821	3,120	3.68	
37	12,983	47,144	23,940	23,204	3,348	3.63	
38	14,568	51,173	26,143	25,030	3,634	3.51	
39	16,916	56,858	29,125	27,733	4,038	3.36	
40	18,801	62,391	32,220	30,171	4,431	3.32	
41	20,912	66,675	34,445	32,230	4,725	3.19	
42	22,044	69,246	35,788	33,458	4,598	3.14	袖ヶ浦誕生
43	27,140	84,385	43,640	40,745	5,603	3.11	
44	28,689	89,863	46,322	43,541	5,963	3.13	
45	30,682	95,096	48,989	46,107	6,269	3.10	
46	32,609	100,941	51,932	49,009	6,650	3.10	
47	34,080	104,731	53,850	50,881	6,881	3.07	
48	35,274	107,426	55,241	52,185	7,058	3.05	
49	36,761	111,119	57,202	53,917	7,301	3.02	
50	37,861	114,351	58,795	55,556	7,513	3.02	
51	38,730	117,177	60,567	56,610	7,699	3.03	
52	39,036	117,853	60,750	57,103	7,743	3.02	
53	39,363	118,436	60,839	57,597	5,700	3.01	香澄・芝園・秋津・茜浜誕生
54	39,448	118,837	61,001	57,836	5,719	3.01	
55	40,029	120,508	61,786	58,722	5,799	3.01	
56	41,540	125,043	63,638	61,405	6,015	3.01	
57	42,836	128,873	65,555	63,318	6,199	3.01	
58	43,636	130,805	66,628	64,177	6,292	3.00	
59	44,192	131,903	67,265	64,638	6,345	2.98	

注) 人口密度は、「2. 市域の変遷」にある「変更時の記録による面積」欄の数値により算出したものである。
 但し、昭和60年以降は国土地理院公表面積(20.99km²)、平成27年からは(20.97 km²)で算出したものである。

各年3月31日現在

年	世帯数	人 口			人口密度 (1km ²)	1 世 帯 当り人員	備 考
		総 数	男	女			
昭和60	44,619	132,608	67,517	65,091	6,318	2.97	
61	45,483	134,732	68,483	66,249	6,419	2.96	
62	47,046	138,006	70,130	67,876	6,575	2.93	
63	49,093	142,535	72,466	70,069	6,791	2.90	
平成元	50,573	145,304	73,761	71,543	6,923	2.87	
2	52,135	147,426	74,950	72,476	7,024	2.83	
3	53,373	148,900	75,759	73,141	7,094	2.79	
4	54,359	149,704	76,196	73,508	7,132	2.75	
5	55,218	150,555	76,649	73,906	7,173	2.73	
6	55,959	150,697	76,721	73,976	7,179	2.69	
7	56,433	150,244	76,515	73,729	7,158	2.66	
8	56,988	150,169	76,396	73,773	7,154	2.64	
9	57,266	149,639	75,965	73,674	7,129	2.61	
10	57,985	149,802	75,925	73,877	7,137	2.58	
11	58,940	150,841	76,407	74,434	7,186	2.56	
12	59,635	151,031	76,489	74,542	7,195	2.53	
13	60,382	151,582	76,625	74,957	7,222	2.51	
14	61,734	152,821	77,211	75,610	7,281	2.48	
15	62,861	154,359	77,886	76,473	7,354	2.46	
16	63,854	155,482	78,362	77,120	7,407	2.43	
17	64,803	156,587	78,883	77,704	7,460	2.42	
18	65,450	156,926	79,021	77,905	7,476	2.40	
19	65,888	156,873	78,823	78,050	7,474	2.38	
20	66,721	157,893	79,246	78,647	7,522	2.37	
21	67,446	158,524	79,493	79,031	7,552	2.35	
22	68,340	159,880	80,120	79,760	7,617	2.34	
23	69,285	160,991	80,543	80,448	7,670	2.32	
24	69,880	161,047	80,624	80,423	7,673	2.30	
25	71,515	163,782	81,787	81,995	7,803	2.29	
26	72,724	165,536	82,560	82,976	7,886	2.28	
27	73,947	166,607	83,182	83,425	7,937	2.25	
28	75,853	169,461	84,691	84,770	8,081	2.23	
29	77,539	171,970	85,878	86,092	8,201	2.22	
30	78,529	172,483	86,073	86,410	8,225	2.20	
31	79,764	173,362	86,365	86,997	8,267	2.17	
令和 2	80,773	174,033	86,617	87,416	8,299	2.15	
3	82,397	175,301	87,279	88,022	8,360	2.13	
4	82,882	175,076	87,073	88,003	8,349	2.11	
5	83,617	175,043	87,048	87,995	8,347	2.09	
6	84,570	175,027	86,954	88,073	8,347	2.07	
7	85,605	175,009	86,940	88,069	8,346	2.04	

資料：総務課（市民課「住民基本台帳人口」）

9 行政区域別住民基本台帳人口・世帯数

各年3月31日現在

町・丁目	令和6年				令和7年			
	世帯数	人口			世帯数	人口		
		総数	男	女		総数	男	女
総数	84,570	175,027	86,954	88,073	85,605	175,009	86,940	88,069
谷津	14,404	30,371	14,947	15,424	14,626	30,485	14,997	15,488
1丁目	2,437	5,033	2,525	2,508	2,480	5,111	2,562	2,549
2	1,537	3,063	1,567	1,496	1,573	3,114	1,594	1,520
3	3,870	8,419	4,066	4,353	3,886	8,359	4,014	4,345
4	1,388	2,582	1,164	1,418	1,404	2,566	1,161	1,405
5	2,617	5,917	2,908	3,009	2,699	6,036	2,966	3,070
6	1,474	3,356	1,700	1,656	1,466	3,283	1,664	1,619
7	1,081	2,001	1,017	984	1,118	2,016	1,036	980
谷津町	207	461	222	239	207	451	219	232
1丁目	202	444	213	231	202	437	211	226
4	5	17	9	8	5	14	8	6
津田沼	8,671	15,949	7,994	7,955	8,770	15,973	8,021	7,952
1丁目	776	1,224	609	615	793	1,258	618	640
2	1,703	3,291	1,695	1,596	1,715	3,301	1,712	1,589
3	2,124	3,827	1,935	1,892	2,158	3,845	1,942	1,903
4	788	1,341	644	697	778	1,318	635	683
5	1,100	2,025	969	1,056	1,118	2,038	985	1,053
6	901	1,787	876	911	891	1,737	849	888
7	1,279	2,454	1,266	1,188	1,317	2,476	1,280	1,196
袖ヶ浦	5,319	10,199	4,907	5,292	5,339	10,074	4,836	5,238
1丁目	1,159	2,368	1,172	1,196	1,162	2,348	1,157	1,191
2	1,407	2,297	1,086	1,211	1,493	2,353	1,108	1,245
3	1,313	2,087	987	1,100	1,235	1,946	922	1,024
4	359	855	409	446	359	863	409	454
5	415	930	444	486	417	934	445	489
6	666	1,662	809	853	673	1,630	795	835
鷺沼	3,972	8,010	4,128	3,882	4,044	7,982	4,104	3,878
1丁目	880	1,757	919	838	921	1,779	918	861
2	1,358	2,740	1,391	1,349	1,362	2,702	1,372	1,330
3	824	1,638	848	790	843	1,636	846	790
4	512	1,185	593	592	521	1,185	592	593
5	398	690	377	313	397	680	376	304
鷺沼台	3,469	7,745	3,894	3,851	3,540	7,789	3,908	3,881
1丁目	520	1,264	646	618	542	1,291	656	635
2	641	1,726	839	887	647	1,712	841	871
3	1,315	2,772	1,385	1,387	1,313	2,770	1,382	1,388
4	993	1,983	1,024	959	1,038	2,016	1,029	987

各年3月31日現在

町・丁目	令和6年				令和7年			
	世帯数	人口			世帯数	人口		
		総数	男	女		総数	男	女
藤崎	7,168	15,268	7,825	7,443	7,311	15,367	7,893	7,474
1丁目	784	1,755	906	849	797	1,786	931	855
2	1,585	2,897	1,546	1,351	1,629	2,923	1,564	1,359
3	1,044	2,275	1,179	1,096	1,062	2,293	1,198	1,095
4	1,066	2,133	1,116	1,017	1,096	2,148	1,122	1,026
5	1,387	3,349	1,647	1,702	1,422	3,391	1,662	1,729
6	800	1,751	849	902	801	1,722	838	884
7	502	1,108	582	526	504	1,104	578	526
大久保	5,196	10,340	5,113	5,227	5,294	10,360	5,133	5,227
1丁目	1,900	3,763	1,834	1,929	1,933	3,748	1,837	1,911
2	1,497	3,253	1,611	1,642	1,540	3,271	1,630	1,641
3	979	1,846	928	918	1,013	1,885	933	952
4	820	1,478	740	738	808	1,456	733	723
本大久保	4,947	9,900	4,882	5,018	5,002	9,838	4,857	4,981
1丁目	877	1,841	917	924	884	1,822	911	911
2	1,142	2,259	1,111	1,148	1,147	2,257	1,112	1,145
3	885	1,746	861	885	893	1,731	856	875
4	1,331	2,658	1,299	1,359	1,357	2,653	1,295	1,358
5	712	1,396	694	702	721	1,375	683	692
泉町	1,151	2,475	1,193	1,282	1,155	2,455	1,190	1,265
1丁目	6	6	4	2	6	6	4	2
2	439	737	336	401	429	729	340	389
3	706	1,732	853	879	720	1,720	846	874
花咲	2,220	4,540	2,256	2,284	2,249	4,529	2,268	2,261
1丁目	1,359	2,710	1,356	1,354	1,375	2,709	1,368	1,341
2	861	1,830	900	930	874	1,820	900	920
屋敷	2,495	5,929	2,924	3,005	2,499	5,905	2,899	3,006
1丁目	500	999	478	521	516	1,024	489	535
2	419	1,083	532	551	410	1,056	514	542
3	511	1,179	610	569	511	1,171	600	571
4	758	1,984	973	1,011	758	1,976	964	1,012
5	307	684	331	353	304	678	332	346
新栄	978	1,950	950	1,000	994	1,958	948	1,010
1丁目	736	1,439	701	738	755	1,455	701	754
2	242	511	249	262	239	503	247	256

9 行政区域別住民基本台帳人口・世帯数（続き）

各年3月31日現在

町・丁目	令和6年				令和7年			
	世帯数	人口			世帯数	人口		
		総数	男	女		総数	男	女
東習志野	9,628	20,764	10,327	10,437	9,680	20,677	10,299	10,378
1丁目	664	1,479	733	746	666	1,494	740	754
2	2,193	5,639	2,793	2,846	2,191	5,593	2,776	2,817
3	848	1,712	863	849	833	1,683	848	835
4	1,283	2,721	1,339	1,382	1,270	2,683	1,310	1,373
5	1,284	2,856	1,467	1,389	1,285	2,821	1,449	1,372
6	1,009	2,010	991	1,019	1,043	2,039	1,005	1,034
7	146	161	76	85	150	168	83	85
8	2,201	4,186	2,065	2,121	2,242	4,196	2,088	2,108
香澄	2,569	5,932	2,860	3,072	2,575	5,908	2,847	3,061
1丁目	1,005	2,110	993	1,117	985	2,041	966	1,075
2	350	880	424	456	357	891	419	472
3	369	948	470	478	371	949	466	483
4	181	432	209	223	182	428	211	217
5	374	898	437	461	384	915	454	461
6	290	664	327	337	296	684	331	353
芝園	559	559	458	101	575	575	466	109
1丁目	0	0	0	0	0	0	0	0
2	559	559	458	101	575	575	466	109
3	0	0	0	0	0	0	0	0
秋津	3,173	6,358	3,045	3,313	3,215	6,309	2,992	3,317
1丁目	774	1,647	758	889	777	1,611	744	867
2	1,197	2,125	1,043	1,082	1,211	2,100	997	1,103
3	468	985	446	539	472	989	441	548
4	329	758	370	388	332	751	374	377
5	405	843	428	415	423	858	436	422
茜浜	37	37	37	0	40	40	40	0
1丁目	36	36	36	0	39	39	39	0
2	0	0	0	0	0	0	0	0
3	1	1	1	0	1	1	1	0
実籾	5,071	9,646	4,792	4,854	5,159	9,745	4,815	4,930
1丁目	865	1,569	816	753	941	1,750	893	857
2	1,115	2,287	1,140	1,147	1,126	2,268	1,133	1,135
3	441	840	418	422	438	822	404	418
4	1,032	1,892	938	954	1,029	1,870	922	948
5	846	1,472	710	762	838	1,450	695	755
6	559	1,120	526	594	563	1,103	518	585
本郷	213	466	244	222	224	482	250	232
奏の杜	3,336	8,594	4,200	4,394	3,331	8,589	4,208	4,381
1丁目	993	2,534	1,236	1,298	988	2,530	1,242	1,288
2	1,918	5,107	2,488	2,619	1,916	5,088	2,475	2,613
3	425	953	476	477	427	971	491	480

資料：総務課（市民課「住民基本台帳人口」）

10 行政区域別常住人口・世帯数

各年3月31日現在

町・丁目	令和6年				令和7年			
	世帯数	人口			世帯数	人口		
		総数	男	女		総数	男	女
総数	82,128	175,966	87,560	88,406	83,163	175,948	87,546	88,402
谷津	14,142	30,457	14,978	15,479	14,380	30,571	15,028	15,543
1丁目	2,460	5,076	2,536	2,540	2,503	5,154	2,573	2,581
2	1,508	3,069	1,588	1,481	1,544	3,120	1,615	1,505
3	3,794	8,438	4,046	4,392	3,826	8,378	3,994	4,384
4	1,256	2,652	1,175	1,477	1,272	2,636	1,172	1,464
5	2,493	5,785	2,855	2,930	2,575	5,904	2,913	2,991
6	1,449	3,315	1,683	1,632	1,441	3,242	1,647	1,595
7	1,182	2,122	1,095	1,027	1,219	2,137	1,114	1,023
谷津町	195	448	214	234	195	438	211	227
1丁目	189	429	203	226	189	422	201	221
4	6	19	11	8	6	16	10	6
津田沼	8,844	16,208	8,205	8,003	8,943	16,232	8,232	8,000
1丁目	806	1,269	636	633	823	1,303	645	658
2	1,744	3,292	1,714	1,578	1,756	3,302	1,731	1,571
3	2,170	3,892	1,976	1,916	2,204	3,910	1,983	1,927
4	869	1,433	697	736	859	1,410	688	722
5	1,087	2,050	999	1,051	1,105	2,063	1,015	1,048
6	876	1,771	870	901	866	1,721	843	878
7	1,292	2,501	1,313	1,188	1,330	2,523	1,327	1,196
袖ヶ浦	4,990	9,942	4,761	5,181	5,010	9,817	4,690	5,127
1丁目	1,118	2,313	1,141	1,172	1,121	2,293	1,126	1,167
2	1,312	2,266	1,072	1,194	1,398	2,322	1,094	1,228
3	1,235	2,047	959	1,088	1,157	1,906	894	1,012
4	335	830	397	433	335	838	397	441
5	370	880	415	465	372	884	416	468
6	620	1,606	777	829	627	1,574	763	811
鷺沼	3,918	8,153	4,258	3,895	3,990	8,125	4,234	3,891
1丁目	911	1,834	978	856	952	1,856	977	879
2	1,330	2,730	1,403	1,327	1,334	2,692	1,384	1,308
3	766	1,665	866	799	785	1,663	864	799
4	504	1,192	605	587	513	1,192	604	588
5	407	732	406	326	406	722	405	317
鷺沼台	3,364	7,733	3,874	3,859	3,435	7,777	3,888	3,889
1丁目	502	1,298	649	649	524	1,325	659	666
2	615	1,697	823	874	621	1,683	825	858
3	1,269	2,736	1,367	1,369	1,267	2,734	1,364	1,370
4	978	2,002	1,035	967	1,023	2,035	1,040	995

10 行政区域別常住人口・世帯数（続き）

各年3月31日現在

町・丁目	令和6年				令和7年			
	世帯数	人口			世帯数	人口		
		総数	男	女		総数	男	女
藤崎	6,957	15,392	7,955	7,437	7,100	15,491	8,023	7,468
1丁目	693	1,773	932	841	706	1,804	957	847
2	1,571	2,951	1,604	1,347	1,615	2,977	1,622	1,355
3	970	2,234	1,168	1,066	988	2,252	1,187	1,065
4	1,085	2,241	1,175	1,066	1,115	2,256	1,181	1,075
5	1,332	3,321	1,621	1,700	1,367	3,363	1,636	1,727
6	811	1,772	874	898	812	1,743	863	880
7	495	1,100	581	519	497	1,096	577	519
大久保	5,725	10,923	5,496	5,427	5,823	10,943	5,516	5,427
1丁目	2,063	3,933	1,964	1,969	2,096	3,918	1,967	1,951
2	1,558	3,359	1,667	1,692	1,601	3,377	1,686	1,691
3	1,087	1,946	980	966	1,121	1,985	985	1,000
4	1,017	1,685	885	800	1,005	1,663	878	785
本大久保	4,945	9,889	4,910	4,979	5,000	9,827	4,885	4,942
1丁目	841	1,812	912	900	848	1,793	906	887
2	1,146	2,270	1,123	1,147	1,151	2,268	1,124	1,144
3	898	1,755	867	888	906	1,740	862	878
4	1,307	2,634	1,302	1,332	1,333	2,629	1,298	1,331
5	753	1,418	706	712	762	1,397	695	702
泉町	1,110	2,442	1,174	1,268	1,114	2,422	1,171	1,251
1丁目	6	6	4	2	6	6	4	2
2	422	722	327	395	412	714	331	383
3	682	1,714	843	871	696	1,702	836	866
花咲	2,084	4,434	2,204	2,230	2,113	4,423	2,216	2,207
1丁目	1,261	2,634	1,321	1,313	1,277	2,633	1,333	1,300
2	823	1,800	883	917	836	1,790	883	907
屋敷	2,347	5,980	2,905	3,075	2,351	5,956	2,880	3,076
1丁目	439	1,124	504	620	455	1,149	515	634
2	405	1,065	518	547	396	1,038	500	538
3	481	1,199	617	582	481	1,191	607	584
4	729	1,908	934	974	729	1,900	925	975
5	293	684	332	352	290	678	333	345
新栄	884	2,019	957	1,062	900	2,027	955	1,072
1丁目	651	1,515	703	812	670	1,531	703	828
2	233	504	254	250	230	496	252	244

各年3月31日現在

町・丁目	令和6年				令和7年			
	世帯数	人口			世帯数	人口		
		総数	男	女		総数	男	女
東習志野	9,062	20,515	10,198	10,317	9,114	20,428	10,170	10,258
1丁目	633	1,468	725	743	635	1,483	732	751
2	1,996	5,542	2,749	2,793	1,994	5,496	2,732	2,764
3	797	1,695	851	844	782	1,666	836	830
4	1,215	2,683	1,326	1,357	1,202	2,645	1,297	1,348
5	1,205	2,824	1,447	1,377	1,206	2,789	1,429	1,360
6	971	2,005	981	1,024	1,005	2,034	995	1,039
7	159	174	88	86	163	181	95	86
8	2,086	4,124	2,031	2,093	2,127	4,134	2,054	2,080
香澄	2,416	5,760	2,769	2,991	2,422	5,736	2,756	2,980
1丁目	957	2,061	962	1,099	937	1,992	935	1,057
2	323	844	405	439	330	855	400	455
3	348	918	453	465	350	919	449	470
4	170	416	202	214	171	412	204	208
5	343	868	424	444	353	885	441	444
6	275	653	323	330	281	673	327	346
芝園	2	589	482	107	126	605	490	115
1丁目	0	0	0	0	0	0	0	0
2	2	589	482	107	2	605	490	115
3	0	0	0	0	0	0	0	0
秋津	2,875	6,549	3,056	3,493	2,917	6,500	3,003	3,497
1丁目	716	1,582	723	859	719	1,546	709	837
2	1,116	2,067	1,022	1,045	1,130	2,042	976	1,066
3	372	1,333	535	798	376	1,337	530	807
4	305	747	360	387	308	740	364	376
5	366	820	416	404	384	835	424	411
茜浜	37	37	37	0	40	40	40	0
1丁目	36	36	36	0	39	39	39	0
2	0	0	0	0	0	0	0	0
3	1	1	1	0	1	1	1	0
実籾	4,883	9,939	4,966	4,973	4,971	10,038	4,989	5,049
1丁目	901	1,718	948	770	977	1,899	1,025	874
2	1,069	2,339	1,164	1,175	1,080	2,320	1,157	1,163
3	416	888	425	463	413	870	411	459
4	991	1,902	934	968	988	1,880	918	962
5	780	1,528	734	794	772	1,506	719	787
6	522	1,100	515	585	526	1,083	507	576
本郷	204	464	246	218	215	480	252	228
奏の杜	3,348	8,557	4,161	4,396	3,343	8,552	4,169	4,383
1丁目	1,002	2,519	1,214	1,305	997	2,515	1,220	1,295
2	1,899	5,056	2,450	2,606	1,897	5,037	2,437	2,600
3	447	982	497	485	449	1,000	512	488

資料：総務課（市民課「常住人口」）

注）常住人口とは、令和2年国勢調査結果（令和2年10月1日）を基準として、住民基本台帳の移動件数を加減して集計した人口。

11 年齢別・男女別人口

各年9月30日現在

年 齢	令 和 6 年			令 和 7 年		
	総 数	男	女	総 数	男	女
総 数	175,162	87,015	88,147	175,026	86,923	88,103
0～4歳	5,927	3,063	2,864	5,537	2,844	2,693
0	1,077	591	486	1,005	518	487
1	1,132	551	581	1,069	584	485
2	1,203	636	567	1,129	560	569
3	1,170	579	591	1,182	621	561
4	1,345	706	639	1,152	561	591
5～9歳	7,247	3,738	3,509	7,047	3,658	3,389
5	1,327	677	650	1,337	696	641
6	1,414	736	678	1,329	675	654
7	1,440	747	693	1,409	732	677
8	1,531	810	721	1,433	739	694
9	1,535	768	767	1,539	816	723
10～14歳	7,874	4,052	3,822	7,813	4,026	3,787
10	1,585	806	779	1,548	780	768
11	1,545	794	751	1,584	804	780
12	1,585	844	741	1,550	795	755
13	1,548	807	741	1,579	842	737
14	1,611	801	810	1,552	805	747
15～19歳	8,240	4,353	3,887	8,426	4,427	3,999
15	1,552	816	736	1,612	799	813
16	1,547	793	754	1,544	808	736
17	1,514	753	761	1,539	788	751
18	1,717	928	789	1,729	909	820
19	1,910	1,063	847	2,002	1,123	879
20～24歳	10,513	5,504	5,009	10,581	5,581	5,000
20	2,030	1,112	918	1,979	1,092	887
21	2,027	1,104	923	2,110	1,138	972
22	2,199	1,161	1,038	2,086	1,096	990
23	2,077	1,008	1,069	2,264	1,192	1,072
24	2,180	1,119	1,061	2,142	1,063	1,079
25～29歳	10,574	5,459	5,115	10,757	5,559	5,198
25	2,138	1,140	998	2,223	1,130	1,093
26	2,236	1,131	1,105	2,138	1,123	1,015
27	2,081	1,049	1,032	2,241	1,141	1,100
28	2,036	1,069	967	2,092	1,086	1,006
29	2,083	1,070	1,013	2,063	1,079	984
30～34歳	9,836	5,076	4,760	10,022	5,184	4,838
30	2,012	995	1,017	2,061	1,039	1,022
31	2,037	1,080	957	2,043	1,009	1,034
32	1,910	997	913	2,052	1,104	948
33	1,955	1,027	928	1,911	987	924
34	1,922	977	945	1,955	1,045	910
35～39歳	10,582	5,412	5,170	10,145	5,160	4,985
35	1,998	996	1,002	1,878	958	920
36	2,055	1,095	960	1,993	988	1,005
37	2,143	1,076	1,067	2,052	1,077	975
38	2,082	1,075	1,007	2,126	1,052	1,074
39	2,304	1,170	1,134	2,096	1,085	1,011
40～44歳	11,922	6,158	5,764	11,749	6,093	5,656
40	2,418	1,214	1,204	2,292	1,168	1,124
41	2,335	1,223	1,112	2,409	1,213	1,196
42	2,359	1,250	1,109	2,337	1,230	1,107
43	2,365	1,246	1,119	2,355	1,247	1,108
44	2,445	1,225	1,220	2,356	1,235	1,121

各年9月30日現在

年 齢	令 和 6 年			令 和 7 年		
	総 数	男	女	総 数	男	女
45～49歳	13,463	6,889	6,574	12,946	6,584	6,362
45	2,635	1,357	1,278	2,441	1,222	1,219
46	2,557	1,308	1,249	2,643	1,361	1,282
47	2,637	1,359	1,278	2,544	1,303	1,241
48	2,709	1,365	1,344	2,616	1,341	1,275
49	2,925	1,500	1,425	2,702	1,357	1,345
50～54歳	14,850	7,578	7,272	14,843	7,587	7,256
50	2,939	1,491	1,448	2,920	1,499	1,421
51	3,060	1,576	1,484	2,921	1,490	1,431
52	3,037	1,562	1,475	3,039	1,563	1,476
53	2,951	1,493	1,458	3,014	1,547	1,467
54	2,863	1,456	1,407	2,949	1,488	1,461
55～59歳	12,834	6,674	6,160	13,187	6,805	6,382
55	2,809	1,502	1,307	2,855	1,456	1,399
56	2,774	1,428	1,346	2,793	1,492	1,301
57	2,731	1,384	1,347	2,762	1,416	1,346
58	2,062	1,071	991	2,710	1,374	1,336
59	2,458	1,289	1,169	2,067	1,067	1,000
60～64歳	9,803	4,995	4,808	10,422	5,348	5,074
60	2,251	1,178	1,073	2,419	1,265	1,154
61	2,056	1,044	1,012	2,238	1,165	1,073
62	1,945	996	949	2,045	1,035	1,010
63	1,817	909	908	1,927	981	946
64	1,734	868	866	1,793	902	891
65～69歳	8,255	4,073	4,182	8,274	4,113	4,161
65	1,813	945	868	1,715	860	855
66	1,658	812	846	1,790	927	863
67	1,522	743	779	1,640	803	837
68	1,641	799	842	1,507	732	775
69	1,621	774	847	1,622	791	831
70～74歳	8,712	3,985	4,727	8,232	3,808	4,424
70	1,462	723	739	1,609	761	848
71	1,599	725	874	1,435	701	734
72	1,788	849	939	1,566	708	858
73	1,879	815	1,064	1,763	835	928
74	1,984	873	1,111	1,859	803	1,056
75～79歳	9,300	4,162	5,138	9,711	4,320	5,391
75	2,222	1,011	1,211	1,940	839	1,101
76	2,205	993	1,212	2,189	988	1,201
77	2,175	990	1,185	2,151	964	1,187
78	1,345	591	754	2,114	950	1,164
79	1,353	577	776	1,317	579	738
80～84歳	7,785	3,206	4,579	7,542	3,104	4,438
80	1,722	721	1,001	1,307	552	755
81	1,644	691	953	1,669	688	981
82	1,649	695	954	1,590	660	930
83	1,471	592	879	1,570	643	927
84	1,299	507	792	1,406	561	845
85～89歳	4,762	1,856	2,906	4,944	1,893	3,051
85	1,009	405	604	1,225	462	763
86	1,074	441	633	949	370	579
87	1,006	417	589	995	397	598
88	971	351	620	914	367	547
89	702	242	460	861	297	564
90歳以上	2,683	782	1,901	2,848	829	2,019
0～14歳	21,048	10,853	10,195	20,397	10,528	9,869
15～64歳	112,617	58,098	54,519	113,078	58,328	54,750
65歳以上	41,497	18,064	23,433	41,551	18,067	23,484

資料：総務課（市民課「住民基本台帳人口」）

12 コミュニティ別人口・世帯数

各年3月31日現在

コミュニティ	令和6年				令和7年			
	世帯数	人口			世帯数	人口		
		総数	男	女		総数	男	女
総数	84,570	175,027	86,954	88,073	85,605	175,009	86,940	88,069
谷津	10,945	24,901	12,350	12,551	11,094	25,035	12,436	12,599
向山	7,002	14,525	7,019	7,506	7,070	14,490	6,988	7,502
袖ヶ浦西	3,879	6,752	3,245	3,507	3,890	6,647	3,187	3,460
袖ヶ浦東	1,440	3,447	1,662	1,785	1,449	3,427	1,649	1,778
津田沼	8,671	15,949	7,994	7,955	8,770	15,973	8,021	7,952
鷺沼・鷺沼台	7,441	15,755	8,022	7,733	7,584	15,771	8,012	7,759
藤崎	7,168	15,268	7,825	7,443	7,311	15,367	7,893	7,474
大久保・泉・本大久保	8,366	16,915	8,334	8,581	8,480	16,894	8,346	8,548
本大久保・花咲・屋敷	7,643	16,269	8,034	8,235	7,719	16,193	8,001	8,192
実籾・新栄	6,049	11,596	5,742	5,854	6,153	11,703	5,763	5,940
東習志野	5,608	12,928	6,462	6,466	5,579	12,780	6,383	6,397
実花	4,020	7,836	3,865	3,971	4,101	7,897	3,916	3,981
秋津・茜浜	3,210	6,395	3,082	3,313	3,255	6,349	3,032	3,317
香澄・芝園	3,128	6,491	3,318	3,173	3,150	6,483	3,313	3,170

注) 谷津は1,5~7丁目、奏の杜1~3丁目。

資料：総務課（市民課「住民基本台帳人口」）

向山は谷津2~4丁目、谷津町1,4丁目。袖ヶ浦西は1~3丁目。袖ヶ浦東は4~6丁目。

上段の本大久保は1~2丁目で下段の本大久保は3~5丁目。東習志野は2~5丁目。実花は東習志野1,6~8丁目。実籾は実籾本郷を含む。

13 国籍別外国人人口

単位：人 各年12月末現在

年	総数	ベトナム	中国	ネパール	フィリピン	韓国・朝鮮	その他
令和3	4,403	905	1,347	330	487	423	911
4	4,643	1,032	1,391	347	459	413	1,001
5	5,222	1,298	1,476	410	465	420	1,153
6	5,893	1,584	1,534	556	492	403	1,324
7	6,804	1,831	1,658	716	478	410	1,711

注) 1. 平成24年7月9日から住民基本台帳法の一部改正で外国人も住民基本台帳に含める。

資料：市民課

2. 令和6年版統計書より、ブラジル・米国・ペルーからベトナム・ネパールへ変更。

14 県内37市の人口・世帯数

令和7年4月1日現在

市名	世帯数		人口(人)		面積(km ²)		人口密度(1km ² 当たり)		1世帯当たり人員
		順位		順位		順位		順位	
千葉県計	2,931,103		6,271,078		5,156.48		1,216.2		2.1
市計	2,851,929		6,087,271		4,404.47		1,382.1		2.1
町村計	79,174		183,807		752.00		244.4		2.3
千葉市	478,920	1	985,335	1	271.76	3	3,625.8	10	2.1
銚子市	25,018	27	52,604	27	84.12	24	625.3	26	2.1
市川市	255,637	3	500,648	3	57.44	28	8,716.0	2	2.0
船橋市	306,920	2	649,493	2	85.62	23	7,585.8	5	2.1
館山市	20,355	29	42,502	31	110.05	15	386.2	28	2.1
木更津市	62,263	14	136,841	13	138.89	11	985.2	16	2.2
松戸市	245,385	4	500,373	4	61.38	26	8,152.1	4	2.0
野田市	67,293	12	151,733	12	103.55	17	1,465.3	15	2.3
茂原市	38,541	19	84,004	19	99.92	19	840.7	20	2.2
成田市	65,218	13	134,107	14	213.84	6	627.1	25	2.1
佐倉市	72,507	11	163,689	11	103.69	16	1578.6	14	2.3
東金市	26,428	24	56,484	26	89.12	22	633.8	24	2.1
旭市	25,251	26	60,428	25	130.47	12	463.2	27	2.4
習志野市	83,163	10	175,948	9	20.97	36	8,390.5	3	2.1
柏市	201,923	5	436,545	5	114.74	14	3,804.6	9	2.2
勝浦市	7,593	37	15,033	37	93.96	21	160.0	35	2.0
市原市	122,143	6	261,538	6	368.16	1	710.4	22	2.1
流山市	91,714	8	213,816	7	35.32	33	6,053.7	6	2.3
八千代市	92,785	7	204,781	8	51.39	30	3,984.8	8	2.2
我孫子市	59,865	15	130,010	15	43.15	31	3,013.0	11	2.2
鴨川市	14,408	34	29,752	36	191.14	8	155.7	36	2.1
鎌ヶ谷市	50,217	16	109,847	16	21.08	35	5,211.0	7	2.2
君津市	35,555	20	78,171	20	318.78	2	245.2	32	2.2
富津市	17,617	32	39,032	32	205.4	7	190.0	34	2.2
浦安市	85,314	9	172,648	10	17.25	37	10,008.6	1	2.0
四街道市	40,976	18	94,798	18	34.52	34	2,746.2	12	2.3
袖ヶ浦市	27,339	23	64,979	23	94.82	20	685.3	23	2.4
八街市	29,712	21	65,321	22	74.94	25	871.6	19	2.2
印西市	42,412	17	109,050	17	123.79	13	880.9	18	2.6
白井市	25,391	25	61,225	24	35.48	32	1,725.6	13	2.4
富里市	23,724	28	49,570	28	53.88	29	920.0	17	2.1
南房総市	14,420	33	32,500	34	229.55	5	141.6	37	2.3
匝瑳市	13,153	36	32,388	35	101.48	18	319.2	29	2.5
香取市	28,007	22	66,972	21	262.35	4	255.3	31	2.4
山武市	20,023	31	45,736	30	146.77	10	311.6	30	2.3
いすみ市	14,384	35	32,770	33	157.5	9	208.1	33	2.3
大網白里市	20,355	29	46,600	29	58.08	27	802.3	21	2.3

資料：人口及び世帯 千葉県総合企画部統計課「千葉県毎月常住人口調査月報」
面積 国土交通省国土地理院「全国都道府市区町村別面積調」

注)1.面積は令和7年4月1日現在。一部、境界未定地のある市は参考値を示し、千葉県計及び市計は境界未定地の面積を含む。

2.人口密度(小数点第2位四捨五入)=人口÷面積

3.1世帯当たりの世帯人員(小数点第2位四捨五入)=人口÷世帯

4.常住人口とは、令和2年国勢調査結果(令和2年10月1日)を基準として、住民基本台帳の移動件数を加減して集計した人口。

15 人口動態の推移

年	自然動態									社会動態					
	出生			死亡			(A)自然増総数			転入			転出		
	総数	男	女	総数	男	女	総数	男	女	総数	男	女	総数	男	女
令和2	1,320	682	638	1,422	790	632	△102	△108	6	11,942	6,038	5,904	9,495	5,153	4,342
3	1,190	567	623	1,425	790	635	△235	△223	△12	10,022	5,407	4,615	9,612	5,212	4,400
4	1,176	617	559	1,691	915	776	△515	△298	△217	9,824	5,246	4,578	9,869	5,305	4,564
5	1,156	567	589	1,670	885	785	△514	△318	△196	10,193	5,453	4,740	9,528	5,114	4,414
6	1,063	585	478	1,755	913	842	△692	△328	△364	10,549	5,548	5,001	9,715	5,150	4,565

16 都道府県別転入・転出人口

都道府県名	令和2年		令和3年		令和4年		令和5年		令和6年	
	転入	転出	転入	転出	転入	転出	転入	転出	転入	転出
総数	11,942	9,495	10,022	9,612	9,824	9,869	10,193	9,528	10,549	9,715
内	4,946	4,298	4,417	4,503	4,053	4,540	4,040	4,096	4,323	4,426
外	5,711	4,900	5,467	4,887	5,678	5,151	6,053	5,248	6,226	5,289
北海道	176	134	193	123	146	118	136	141	177	126
青森県	45	28	40	22	39	27	43	26	44	21
岩手県	43	40	45	25	35	23	37	21	44	23
宮城県	84	108	145	81	116	91	135	110	123	78
秋田県	29	15	26	16	37	11	29	12	29	9
山形県	53	15	43	31	48	23	49	39	46	36
福島県	83	48	93	40	77	51	84	61	85	32
茨城県	197	160	207	185	242	178	266	177	267	188
栃木県	96	51	85	72	101	95	105	71	111	78
群馬県	63	67	79	47	79	53	94	52	82	55
埼玉県	356	387	368	418	350	391	383	402	365	436
東京都	1,688	1,597	1,533	1,545	1,493	1,567	1,428	1,635	1,416	1,726
神奈川県	439	513	474	473	424	522	445	534	417	563
新潟県	108	79	94	46	103	72	60	68	76	42
富山県	42	16	76	12	41	22	46	16	48	21
石川県	28	20	38	32	19	19	35	21	22	11
福井県	8	5	23	13	11	9	21	17	11	4
山梨県	51	44	55	46	65	30	46	36	55	48
長野県	85	70	72	77	70	49	68	57	86	60
岐阜県	27	23	21	33	30	19	34	29	21	26
静岡県	137	103	143	114	171	114	138	126	148	133

(各年1月～12月)

社会動態					増加人口			婚姻 件数	離婚 件数	人口1,000人につき割合			
(B)社会増総数			世帯		(A)+(B)					出生率	死亡率	婚姻率	離婚率
総数	男	女	転入	転出	総数	男	女						
2,447	885	1,562	7,535	5,939	2,345	777	1,568	743	213	7.5	8.2	4.4	1.3
410	195	215	7,005	6,226	175	△28	203	698	210	6.8	8.3	4.1	1.2
△45	△59	14	6,994	6,596	△560	△357	△203	776	219	6.8	9.9	4.6	1.29
665	339	326	7,426	6,431	151	21	130	691	219	6.5	9.8	4.1	1.29
834	398	436	7,788	6,741	142	70	72	672	202	5.9	10.3	4.0	1.19

資料：千葉県総合企画部統計課「千葉県毎月常住人口調査報告書」

千葉県健康福祉部健康福祉指導課

「千葉県衛生統計年報(人口動態調査)」

都道府県名	令和2年		令和3年		令和4年		令和5年		令和6年	
	転入	転出	転入	転出	転入	転出	転入	転出	転入	転出
愛知	220	179	200	180	217	184	208	141	184	159
三重	15	24	30	28	24	24	28	18	16	21
滋賀	14	24	36	15	21	15	20	12	17	29
京都	61	57	61	50	46	59	68	70	60	52
大阪	243	200	175	216	193	188	223	175	211	203
兵庫	115	114	107	104	97	102	123	76	131	74
奈良	14	16	20	23	16	19	30	37	27	16
和歌山	14	11	16	14	9	10	24	20	16	3
鳥取	14	9	11	6	8	11	13	5	11	1
島根	13	7	13	6	3	4	6	13	8	4
岡山	32	32	32	35	34	28	25	29	27	32
広島	80	42	69	30	68	42	68	45	77	36
山口	30	22	33	11	24	14	19	21	20	18
徳島	16	4	11	3	12	4	9	6	10	3
香川	23	13	30	20	26	20	33	21	13	23
愛媛	29	15	17	14	38	13	21	10	26	24
高知	17	11	20	6	17	16	15	2	17	8
福岡	161	112	153	124	133	117	165	112	162	85
佐賀	7	9	12	3	8	7	10	9	13	0
長崎	40	13	41	15	33	23	25	24	35	12
熊本	21	14	41	16	46	30	37	21	34	23
大分	25	20	12	16	27	23	25	11	35	14
宮崎	25	16	25	27	25	18	23	15	24	15
鹿児島	32	18	57	29	31	22	23	27	41	21
沖縄	34	56	55	53	56	39	52	37	62	36
外国	578	339	337	392	769	635	1,078	640	1,276	661
(うち外国人)	1,524	1,028	993	1,070	1,469	1,245	1,806	1,247	2,098	1,476
その他	1,285	297	138	222	93	178	100	184	73	153

資料：千葉県総合企画部統計課「千葉県毎月常住人口調査報告書」

17 国勢調査 行政区域別人口・世帯数

各年10月1日現在

行政区分	平成2年				平成7年				平成12年			
	世帯数	人口			世帯数	人口			世帯数	人口		
		総数	男	女		総数	男	女		総数	男	女
総数	54,437	151,471	77,569	73,902	58,128	152,887	78,197	74,690	61,255	154,036	78,392	75,644
谷津	9,963	28,374	14,283	14,091	10,757	28,885	14,598	14,287	11,025	28,042	14,016	14,026
谷津町	91	277	141	136	82	246	125	121	126	323	175	148
津田沼	6,068	16,376	8,320	8,056	6,337	15,944	8,157	7,787	6,800	16,129	8,225	7,904
袖ヶ浦	4,920	15,191	7,568	7,623	4,904	13,885	6,859	7,026	5,017	12,898	6,324	6,574
鷺沼	2,279	6,415	3,380	3,035	2,511	6,675	3,432	3,243	2,715	6,717	3,453	3,264
鷺沼台	1,697	4,729	2,420	2,309	2,001	5,222	2,679	2,543	2,174	5,511	2,858	2,653
藤崎	4,218	10,660	5,589	5,071	4,568	10,988	5,833	5,155	4,712	10,855	5,791	5,064
大久保	2,905	6,391	3,403	2,988	3,478	7,315	3,796	3,519	3,880	8,416	4,376	4,040
本大久保	3,641	9,247	4,881	4,366	3,691	9,199	4,819	4,380	4,298	10,592	5,497	5,095
泉町	1,278	3,387	1,636	1,751	1,267	3,334	1,617	1,717	1,273	3,428	1,718	1,710
花咲	1,886	5,004	2,565	2,439	1,943	5,027	2,593	2,434	1,880	4,636	2,355	2,281
屋敷	1,651	4,682	2,493	2,189	1,704	4,692	2,413	2,279	1,712	4,564	2,352	2,212
新栄	787	2,091	1,123	968	829	2,270	1,190	1,080	761	2,156	1,095	1,061
実籾	3,261	8,616	4,560	4,056	3,497	8,662	4,580	4,082	3,870	9,376	4,880	4,496
東習志野	5,755	15,834	8,255	7,579	6,325	16,521	8,642	7,879	6,435	16,295	8,413	7,882
香澄	1,698	6,106	2,975	3,131	1,840	6,266	3,065	3,201	2,063	6,659	3,222	3,437
芝園	-	-	-	-	-	-	-	-	-	-	-	-
秋津	2,338	8,088	3,976	4,112	2,393	7,752	3,798	3,954	2,462	7,385	3,590	3,795
茜浜	1	3	1	2	1	4	1	3	52	54	52	2
奏の杜	-	-	-	-	-	-	-	-	-	-	-	-
不詳	-	-	-	-	-	-	-	-	-	-	-	-

注)1.花咲、屋敷、実籾町、東習志野…昭和29年編入。

2.袖ヶ浦…昭和41年編入。

3.香澄、芝園、秋津、茜浜…昭和52年編入。

4.実籾は、平成13年2月1日の住居表示で、実籾町から変更になった。

5.実籾は、実籾本郷を含めた数値である。

6.奏の杜は、平成25年2月1日の住居表示で、谷津1丁目・6丁目・7丁目の各一部に係る区域の変更、廃止により新設。

各年10月1日現在

平成 17 年				平成 22 年				平成 27 年				令和 2 年			
世帯数	人 口			世帯数	人 口			世帯数	人 口			世帯数	人 口		
	総 数	男	女		総 数	男	女		総 数	男	女		総 数	男	女
64,924	158,785	80,308	78,477	70,132	164,530	83,184	81,346	72,350	167,909	84,323	83,586	79,423	176,197	87,882	88,315
11,390	27,816	13,889	13,927	12,097	28,438	14,231	14,207	12,335	28,290	14,006	14,284	13,493	29,974	14,750	15,224
116	302	157	145	181	475	237	238	176	451	214	237	193	463	218	245
7,055	16,037	8,165	7,872	7,676	16,158	8,208	7,950	7,698	15,557	7,946	7,611	8,467	16,045	8,124	7,921
5,207	12,519	6,070	6,449	5,338	12,234	5,930	6,304	5,280	11,528	5,574	5,954	5,256	10,772	5,205	5,567
3,012	7,346	3,731	3,615	3,307	7,691	3,977	3,714	3,297	7,610	3,909	3,701	3,669	7,865	4,082	3,783
2,429	5,843	3,045	2,798	2,686	6,476	3,326	3,150	2,804	6,873	3,490	3,383	3,223	7,574	3,787	3,787
5,653	13,610	7,059	6,551	6,198	14,683	7,613	7,070	6,200	14,875	7,729	7,146	6,874	15,724	8,143	7,581
4,154	9,185	4,778	4,407	4,861	10,089	5,323	4,766	4,648	9,790	5,050	4,740	5,307	10,558	5,350	5,208
4,362	10,564	5,398	5,166	4,454	10,344	5,195	5,149	4,318	9,846	4,906	4,940	4,779	9,975	4,962	5,013
1,363	3,396	1,701	1,695	1,288	3,196	1,575	1,621	1,189	2,823	1,392	1,431	1,103	2,502	1,196	1,306
1,854	4,392	2,248	2,144	1,942	4,443	2,268	2,175	1,955	4,410	2,241	2,169	2,049	4,451	2,227	2,224
1,648	4,355	2,174	2,181	1,979	5,296	2,596	2,700	2,124	5,650	2,794	2,856	2,261	5,942	2,900	3,042
841	2,266	1,142	1,124	872	2,217	1,122	1,095	852	2,127	1,047	1,080	852	2,043	971	1,072
4,237	10,125	5,233	4,892	4,548	10,398	5,417	4,981	4,356	9,889	5,054	4,835	4,729	10,092	5,061	5,031
6,695	16,560	8,488	8,072	7,659	18,366	9,418	8,948	8,269	20,082	10,146	9,936	8,925	20,979	10,518	10,461
2,215	6,749	3,284	3,465	2,322	6,648	3,221	3,427	2,282	6,175	2,977	3,198	2,348	5,909	2,841	3,068
-	-	-	-	-	-	-	-	2	359	313	46	2	482	396	86
2,642	7,665	3,692	3,973	2,709	7,361	3,511	3,850	2,685	6,927	3,227	3,700	2,760	6,717	3,139	3,578
51	55	54	1	15	17	16	1	10	13	11	2	39	39	39	-
-	-	-	-	-	-	-	-	1,870	4,634	2,297	2,337	3,094	8,091	3,973	4,118
-	-	-	-	-	-	-	-	-	-	-	-	-	-	-	-

資料：総務省統計局「国勢調査結果」

18 国勢調査 年齢別・男女別人口

各年10月1日現在

年 齢	平成 27 年			令和 2 年		
	総 数	男	女	総 数	男	女
総 数	167,909	84,323	83,586	176,197	87,882	88,315
0～4歳	7,349	3,750	3,599	7,011	3,607	3,404
0	1,423	691	732	1,322	685	637
1	1,450	755	695	1,338	681	657
2	1,480	751	729	1,392	715	677
3	1,501	806	695	1,426	720	706
4	1,495	747	748	1,533	806	727
5～9歳	7,283	3,703	3,580	7,591	3,876	3,715
5	1,489	743	746	1,538	775	763
6	1,471	777	694	1,516	758	758
7	1,469	754	715	1,514	766	748
8	1,448	715	733	1,528	808	720
9	1,406	714	692	1,495	769	726
10～14歳	7,677	3,931	3,746	7,584	3,835	3,749
10	1,463	737	726	1,551	768	783
11	1,518	773	745	1,539	802	737
12	1,527	803	724	1,506	760	746
13	1,637	838	799	1,497	742	755
14	1,532	780	752	1,491	763	728
15～19歳	8,889	4,925	3,964	8,815	4,756	4,059
15	1,602	820	782	1,463	739	724
16	1,636	856	780	1,548	784	764
17	1,647	863	784	1,548	804	744
18	1,833	1,052	781	1,986	1,105	881
19	2,171	1,334	837	2,270	1,324	946
20～24歳	9,748	5,670	4,078	11,149	6,304	4,845
20	2,166	1,322	844	2,422	1,426	996
21	2,110	1,281	829	2,423	1,456	967
22	1,936	1,138	798	2,372	1,355	1,017
23	1,770	977	793	1,994	1,053	941
24	1,766	952	814	1,938	1,014	924
25～29歳	9,585	4,903	4,682	9,387	4,821	4,566
25	1,822	956	866	1,921	983	938
26	1,839	904	935	1,827	906	921
27	1,914	1,019	895	1,837	978	859
28	2,047	987	1,060	1,886	968	918
29	1,963	1,037	926	1,916	986	930
30～34歳	10,983	5,687	5,296	10,071	5,127	4,944
30	2,157	1,108	1,049	1,907	989	918
31	2,255	1,158	1,097	1,904	937	967
32	2,127	1,113	1,014	1,996	1,042	954
33	2,187	1,140	1,047	2,147	1,066	1,081
34	2,257	1,168	1,089	2,117	1,093	1,024
35～39歳	12,410	6,374	6,036	11,540	5,918	5,622
35	2,309	1,155	1,154	2,263	1,141	1,122
36	2,453	1,288	1,165	2,421	1,222	1,199
37	2,455	1,262	1,193	2,256	1,148	1,108
38	2,562	1,312	1,250	2,282	1,207	1,075
39	2,631	1,357	1,274	2,318	1,200	1,118
40～44歳	14,532	7,461	7,071	12,738	6,473	6,265
40	2,809	1,444	1,365	2,351	1,191	1,160
41	2,892	1,462	1,430	2,577	1,328	1,249
42	2,951	1,527	1,424	2,537	1,285	1,252
43	2,988	1,557	1,431	2,590	1,309	1,281
44	2,892	1,471	1,421	2,683	1,360	1,323
45～49歳	13,178	6,771	6,407	14,688	7,460	7,228
45	2,878	1,474	1,404	2,873	1,466	1,407
46	2,743	1,460	1,283	2,937	1,479	1,458
47	2,753	1,425	1,328	2,962	1,506	1,456
48	2,731	1,358	1,373	3,007	1,536	1,471
49	2,073	1,054	1,019	2,909	1,473	1,436
50～54歳	10,674	5,510	5,164	13,269	6,778	6,491
50	2,487	1,294	1,193	2,885	1,464	1,421
51	2,243	1,173	1,070	2,811	1,485	1,326
52	2,122	1,103	1,019	2,756	1,399	1,357
53	1,936	986	950	2,749	1,364	1,385
54	1,886	954	932	2,068	1,066	1,002

各年10月1日現在

年 齢	平 成 27 年			令 和 2 年		
	総 数	男	女	総 数	男	女
55～59歳	8,814	4,472	4,342	10,668	5,502	5,166
55	1,812	918	894	2,483	1,289	1,194
56	1,917	1,021	896	2,227	1,160	1,067
57	1,748	885	863	2,121	1,100	1,021
58	1,611	797	814	1,936	986	950
59	1,726	851	875	1,901	967	934
60～64歳	8,968	4,279	4,689	8,694	4,383	4,311
60	1,710	843	867	1,788	894	894
61	1,574	792	782	1,864	989	875
62	1,728	808	920	1,734	863	871
63	1,947	936	1,011	1,601	795	806
64	2,009	900	1,109	1,707	842	865
65～69歳	11,166	5,276	5,890	8,775	4,154	4,621
65	2,194	1,018	1,176	1,671	808	863
66	2,464	1,173	1,291	1,513	752	761
67	2,477	1,186	1,291	1,692	791	901
68	2,499	1,192	1,307	1,913	922	991
69	1,532	707	825	1,986	881	1,105
70～74歳	9,524	4,359	5,165	10,615	4,907	5,708
70	1,624	723	901	2,117	957	1,160
71	2,056	943	1,113	2,369	1,112	1,257
72	1,970	904	1,066	2,331	1,090	1,241
73	1,992	929	1,063	2,317	1,078	1,239
74	1,882	860	1,022	1,481	670	811
75～79歳	7,749	3,542	4,207	8,700	3,822	4,878
75	1,744	763	981	1,475	657	818
76	1,457	666	791	1,904	835	1,069
77	1,561	748	813	1,817	804	1,013
78	1,525	722	803	1,824	814	1,010
79	1,462	643	819	1,680	712	968
80～84歳	5,115	2,259	2,856	6,584	2,823	3,761
80	1,282	574	708	1,543	640	903
81	1,124	502	622	1,260	561	699
82	996	443	553	1,305	568	737
83	904	397	507	1,288	585	703
84	809	343	466	1,188	469	719
85～89歳	2,559	909	1,650	3,798	1,512	2,286
85	666	254	412	1,033	424	609
86	584	220	364	850	351	499
87	487	177	310	715	281	434
88	444	142	302	646	250	396
89	378	116	262	554	206	348
90～94歳	1,042	260	782	1,532	450	1,082
90	317	95	222	453	158	295
91	251	58	193	385	111	274
92	199	45	154	284	84	200
93	151	33	118	233	59	174
94	124	29	95	177	38	139
95～99歳	258	39	219	424	69	355
95	82	11	71	152	28	124
96	59	12	47	100	14	86
97	45	5	40	79	12	67
98	41	5	36	56	9	47
99	31	6	25	37	6	31
100歳以上	42	3	39	55	9	46
不 詳	364	240	124	2,509	1,296	1,213
(再 掲)						
15歳未満	22,309	11,384	10,925	22,186	11,318	10,868
15～64歳	107,781	56,052	51,729	111,019	57,522	53,497
65歳以上	37,455	16,647	20,808	40,483	17,746	22,737
年齢別割合(%)						
15歳未満	13.3	13.5	13.1	12.8	13.1	12.5
15～64歳	64.3	66.7	62.0	63.9	66.4	61.4
65歳以上	22.4	19.8	24.9	23.3	20.5	26.1
平均年齢	43.7	42.2	45.1	44.8	43.3	46.3
年齢中位数	43.4	42.1	44.8	45.3	44.0	46.7

資料：総務省統計局「国勢調査結果」

19 国勢調査 人口・世帯数の推移

各年10月1日現在

年	世帯数	人 口			前回調査に対する人口増加		1世帯当り 人 員	人口密度 (1km ² 当たり)
		総 数	男	女	増 加 数	増加率(%)		
昭和 5	1,901	13,210	8,312	4,898	1,269	10.6	6.95	1,525.4
10	2,116	12,143	6,677	5,466	△ 1,067	△ 8.1	5.74	1,402.2
15	2,606	12,986	6,420	6,566	843	6.9	4.98	1,499.5
22	4,494	21,913	10,936	10,977	8,927	68.7	4.88	2,530.4
25	4,925	23,660	11,657	12,003	1,747	8.0	4.80	2,732.1
30	6,709	32,198	16,262	15,936	8,538	36.1	4.80	2,262.7
35	10,516	42,167	21,645	20,522	9,969	31.0	4.01	2,948.7
40	17,455	64,897	34,168	30,729	22,730	53.9	3.72	4,599.4
45	29,979	99,951	52,083	47,868	35,054	54.0	3.33	6,584.4
50	36,338	117,852	61,180	56,672	17,901	17.9	3.24	7,743.2
55	41,788	125,155	64,193	60,962	7,303	6.2	2.99	6,017.1
60	45,620	136,365	69,730	66,635	11,210	9.0	2.99	6,556.0
平成 2	54,437	151,471	77,569	73,902	15,106	11.1	2.78	7,216.3
7	58,128	152,887	78,197	74,690	1,416	0.9	2.63	7,283.8
12	61,255	154,036	78,392	75,644	1,149	0.8	2.51	7,338.5
17	64,924	158,785	80,308	78,477	4,749	3.1	2.45	7,564.8
22	70,132	164,530	83,184	81,346	5,745	3.6	2.34	7,838.5
27	72,350	167,909	84,323	83,586	3,379	2.1	2.32	8,007.1
令和 2	79,423	176,197	87,882	88,315	8,288	4.9	2.22	8,402.3

資料：総務省統計局「国勢調査結果」

20 人口集中地区の推移

各年10月1日現在

年	面 積 (km ²)	人口集中地区人口	人 口 密 度 (1km ² 当たり)	総人口に占める割合
昭 和 35	3.1	23,362	7,536	55.4
40	9.4	55,718	5,927	85.9
45	13.6	97,237	7,150	97.3
50	14.1	116,396	8,255	98.8
55	14.7	123,787	8,421	98.9
60	14.9	133,562	8,964	97.9
平 成 2	16.5	150,680	9,132	99.5
7	16.6	152,089	9,151	99.5
12	20.3	153,247	7,553	99.5
17	20.4	158,144	7,764	99.6
22	20.4	163,867	8,045	99.6
27	20.4	167,291	8,209	99.6
令 和 2	19.9	175,993	8,835	99.9

資料：総務省統計局「国勢調査結果」

注)人口集中地区とは、国勢調査基本単位区を基礎単位として、人口密度が1km²あたり4,000人以上の基本単位区等が
市区町村の境域内で互いに隣接して、それらの隣接した地域の人口が国勢調査時に5,000人以上を有する地域をいう。

21 年齢3区分別人口

各年10月1日現在

年	総数		年少人口		生産年齢人口		老年人口		不詳	
	実数	構成比 (%)	実数	構成比 (%)	実数	構成比 (%)	実数	構成比 (%)	実数	構成比 (%)
昭和25	23,660	100.0	8,275	35.0	14,428	61.0	957	4.0	-	-
30	32,198	100.0	10,529	32.7	20,374	63.3	1,295	4.0	-	-
35	42,167	100.0	11,789	28.0	28,764	68.2	1,614	3.8	-	-
40	64,897	100.0	15,456	23.8	47,081	72.5	2,360	3.6	-	-
45	99,951	100.0	26,396	26.4	69,936	70.0	3,619	3.6	-	-
50	117,852	100.0	32,651	27.7	80,362	68.2	4,839	4.1	-	-
55	125,155	100.0	32,603	26.1	86,040	68.7	6,512	5.2	-	-
60	136,365	100.0	31,286	22.9	96,520	70.8	8,463	6.2	96	0.1
平成 2	151,471	100.0	27,485	18.1	112,694	74.4	10,947	7.2	345	0.2
7	152,887	100.0	23,173	15.2	115,763	75.7	13,950	9.1	1	0.0
12	154,036	100.0	21,497	14.0	113,810	73.9	18,651	12.1	78	0.0
17	158,785	100.0	22,240	14.0	111,583	70.3	24,921	15.7	41	0.0
22	164,530	100.0	22,675	13.8	110,339	67.1	31,488	19.1	28	0.0
27	167,909	100.0	22,309	13.3	107,781	64.2	37,455	22.3	364	0.2
令和 2	176,197	100.0	22,186	12.6	111,019	63.0	40,483	23.0	2,509	1.4

注)・年少人口…0～14歳 ・生産年齢人口…15～64歳 ・老年人口…65歳以上

資料:総務省統計局「国勢調査結果」

22 男女別・年齢階級配偶関係別人口

令和2年10月1日現在

年齢 (5歳階級)	男					女				
	総数	未婚	有配偶	死別	離別	総数	未婚	有配偶	死別	離別
総数	87,882	36,138	42,250	1,747	2,094	88,315	29,685	43,006	8,091	3,648
15～19歳	4,756	4,700	11	-	2	4,059	4,021	9	-	1
20～24	6,304	5,584	130	-	8	4,845	4,268	223	-	10
25～29	4,821	3,069	1,083	-	24	4,566	2,806	1,436	1	26
30～34	5,127	1,990	2,570	-	55	4,944	1,582	3,045	3	106
35～39	5,918	1,747	3,609	4	102	5,622	1,187	4,063	9	184
40～44	6,473	1,703	4,250	14	141	6,265	1,083	4,759	16	250
45～49	7,460	1,817	4,958	23	249	7,228	1,169	5,341	60	472
50～54	6,778	1,544	4,533	37	294	6,491	907	4,778	121	514
55～59	5,502	986	3,893	59	288	5,166	540	3,884	181	437
60～64	4,383	617	3,276	79	233	4,311	339	3,271	262	353
65～69	4,154	446	3,213	136	213	4,621	268	3,360	520	379
70～74	4,907	360	3,922	232	253	5,708	251	3,835	1,060	399
75～79	3,822	167	3,123	277	149	4,878	176	2,830	1,432	242
80～84	2,823	64	2,272	358	62	3,761	101	1,537	1,751	154
85歳以上	2,040	26	1,407	528	21	3,769	119	635	2,675	121

注)総数には不詳を含む。

資料:総務省統計局「国勢調査結果」

23 世帯人員別世帯数

各年10月1日現在

年	世帯数								世帯人員	1世帯当たり人員
	総数	1人	2人	3人	4人	5人	6人	7人以上		
昭和45	29,951	5,610	4,077	6,617	8,601	3,209	1,194	643	99,286	3.31
50	36,284	6,818	5,480	7,560	11,103	3,730	1,104	489	116,741	3.22
55	41,766	9,995	6,131	7,858	12,527	3,787	1,071	397	124,224	2.97
60	45,473	10,580	7,084	8,466	13,556	4,365	1,072	350	135,178	2.97
平成2	54,129	14,596	9,822	10,072	14,047	4,201	1,067	324	150,409	2.78
7	58,100	16,918	12,196	11,401	12,721	3,690	877	297	152,260	2.62
12	61,133	18,271	14,666	12,446	11,664	3,154	715	178	153,221	2.51
17	64,861	19,921	16,880	13,037	11,346	2,839	643	195	157,650	2.43
22	70,099	23,744	18,410	13,425	11,080	2,732	547	161	163,286	2.33
27	72,308	24,633	19,930	13,569	10,975	2,618	455	128	165,839	2.29
令和2	79,267	30,159	21,400	13,928	10,822	2,457	404	97	173,448	2.19

注)施設世帯は含まない一般世帯

資料:総務省統計局「国勢調査結果」

24 世帯の家族類型別世帯数

各年10月1日現在

世帯の家族類型	一般世帯数					家族類型別割合(%)				
	平成12年	平成17年	平成22年	平成27年	令和2年	平成12年	平成17年	平成22年	平成27年	令和2年
総数	61,133	64,861	70,099	72,308	79,267	100.0	100.0	100.0	100.0	100.0
A 親族世帯	42,584	44,524	45,690	46,973	48,133	69.7	68.7	65.2	65.0	60.7
I 核家族世帯	38,685	40,734	42,127	43,971	45,363	63.3	62.8	60.1	60.8	57.2
(1)夫婦のみ	11,194	12,674	13,569	14,651	15,475	18.3	19.5	19.4	20.3	19.5
(2)夫婦と子供	23,141	22,968	22,981	23,332	23,339	37.9	35.4	32.8	32.3	29.4
(3)男親と子供	679	793	804	905	953	1.1	1.2	1.1	1.2	1.2
(4)女親と子供	3,671	4,299	4,773	5,083	5,596	6.0	6.6	6.8	7.0	7.1
II その他の親族世帯	3,899	3,790	3,563	3,002	2,770	6.4	5.9	5.1	4.2	3.5
(5)夫婦と両親	97	118	95	69	56	0.2	0.2	0.1	0.1	0.1
(6)夫婦とひとり親	472	467	495	405	383	0.8	0.7	0.7	0.6	0.5
(7)夫婦・子供と両親	459	408	344	261	167	0.8	0.6	0.5	0.4	0.2
(8)夫婦・子供とひとり親	1,420	1,289	1,048	863	724	2.3	2.0	1.5	1.2	0.9
(9)夫婦と他の親族	109	96	106	93	103	0.2	0.2	0.2	0.1	0.1
(10)夫婦・子供と他の親族	261	328	356	326	298	0.4	0.5	0.5	0.5	0.4
(11)夫婦・親と他の親族	58	52	41	34	27	0.1	0.1	0.1	0.0	0.0
(12)夫婦・子供・親と他の親族	137	120	97	65	55	0.2	0.2	0.1	0.0	0.1
(13)兄弟姉妹のみ	427	443	444	412	440	0.7	0.7	0.6	0.6	0.6
(14)他に分類されない親族世帯	459	469	537	474	517	0.8	0.7	0.8	0.7	0.6
B 非親族世帯	278	416	663	688	779	0.4	0.6	0.9	1.0	1.0
C 単独世帯	18,271	19,921	23,744	24,633	30,159	29.9	30.7	33.9	34.0	38.1
世帯の家族類型「不詳」	-	-	-	14	196	-	-	-	0.0	0.2

資料:総務省統計局「国勢調査結果」

25 高齢単身者数

各年10月1日現在

高齢単身者の男女		総数	高齢者の年齢					(別掲)
			65~69歳	70~74歳	75~79歳	80~84歳	85歳以上	60歳以上
平成27年	65歳以上の高齢単身者数	6,601	1,619	1,454	1,445	1,161	922	7,811
	男	2,087	737	506	389	260	195	2,775
	女	4,514	882	948	1,056	901	727	5,036
令和2年	65歳以上の高齢単身者数	7,787	1,431	1,825	1,627	1,495	1,409	9,157
	男	2,581	713	730	468	359	311	3,386
	女	5,206	718	1,095	1,159	1,136	1,098	5,771

資料：総務省統計局「国勢調査結果」

26 高齢夫婦世帯数

各年10月1日現在

平成27年	総数 (妻の年齢)	妻が60歳未満	妻が60歳以上					85歳以上
			60~64歳	65~69歳	70~74歳	75~79歳	80~84歳	
総数(夫の年齢)	14,651	5,944	1,767	2,455	2,186	1,444	658	197
夫が60歳未満	5,360	5,232	103	19	4	1	1	-
60~64歳	1,298	498	656	124	11	7	2	-
65~69歳	2,286	185	845	1,093	128	32	1	2
70~74歳	2,170	21	137	1,027	870	97	17	1
75~79歳	1,864	5	21	174	982	607	70	5
80~84歳	1,160	2	4	16	179	608	322	29
85歳以上	513	1	1	2	12	92	245	160
令和2年	総数 (妻の年齢)	妻が60歳未満	妻が60歳以上					85歳以上
総数(夫の年齢)	15,475	6,238	1,576	2,042	2,437	1,852	976	
夫が60歳未満	5,583	5,443	98	28	10	2	1	1
60~64歳	1,350	572	654	107	13	3	1	-
65~69歳	1,738	173	606	801	136	12	8	2
70~74歳	2,452	38	197	945	1,126	119	22	5
75~79歳	2,004	10	17	141	977	771	76	12
80~84歳	1,477	2	4	16	163	795	447	50
85歳以上	871	-	-	4	12	150	421	284

資料：総務省統計局「国勢調査結果」

27 昼間人口

各年10月1日現在

年	昼間人口	常住人口	流出入状況			常住人口に対する昼間人口の割合(%)
			流入人口	流出人口	増・減(△)	
平成12	134,929	153,958	45,566	64,595	△19,029	87.64
17	141,662	158,744	46,000	63,082	△17,082	89.24
22	149,629	164,530	45,863	60,764	△14,901	90.94
27	153,146	167,909	46,773	61,536	△14,763	91.21
令和2	159,155	176,197	45,003	62,045	△17,042	90.33

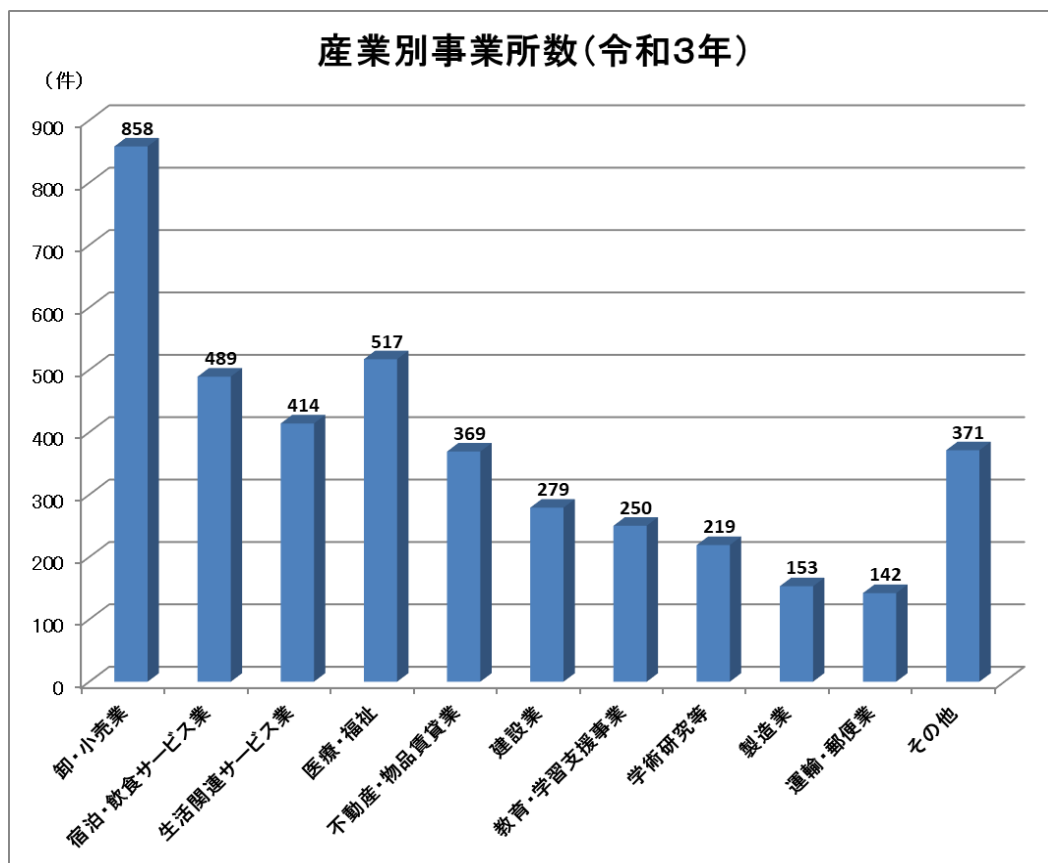
資料：総務省統計局「国勢調査結果」

注) 常住人口とは、令和2年国勢調査結果(令和2年10月1日)を基準として、住民基本台帳の移動件数を加減して集計した人口。

1. 昼間人口 = 常住人口 + 流入人口 - 流出人口

2. 常住人口に対する昼間人口の割合(%) (小数点第3位四捨五入)

第3 産業・経済



28 産業別、男女別15歳以上就業者数の推移

年 性 別	総 数	第 1 次 産 業				第 2 次 産 業				総 数
		総 数	農 業	林 業	漁 業	総 数	鉱 業	建設業	製造業	
平成12	77,515	525	495	1	29	17,001	41	5,508	11,452	58,694
男	48,214	300	272	1	27	12,843	36	4,700	8,107	34,330
女	29,301	225	223	-	2	4,158	5	808	3,345	24,364
平成17	77,207	451	423	2	26	14,508	10	4,922	9,576	60,718
男	47,046	255	230	1	24	11,068	9	4,225	6,834	34,783
女	30,161	196	193	1	2	3,440	1	697	2,742	25,935
平成22	79,037	312	294	3	15	12,557	9	4,205	8,343	58,581
男	47,942	185	168	3	14	9,506	6	3,571	5,929	33,025
女	31,095	127	126	0	1	3,051	3	634	2,414	25,556
平成27	78,409	306	287	2	17	13,664	35	4,392	9,237	60,769
男	45,804	191	176	2	13	10,398	25	3,665	6,708	33,070
女	32,605	115	111	0	4	3,266	10	727	2,529	27,699
令和 2	82,973	319	296	2	21	14,025	33	4,609	9,383	65,758
男	46,718	199	182	1	16	10,199	22	3,757	6,420	34,850
女	36,255	120	114	1	5	3,826	11	852	2,963	30,908

注)1.「分類不能の産業」の人数は、第1次産業から第3次産業には含まれていない。

2.産業3部門別割合は、平成27年、令和2年は分母から「分類不能の産業」を除いて算出。

29 職業・従業上の地位別15歳以上就業者数

産 業 (大分類)	総 数			
	総 数 ※1	雇 用 者 ・ 役 員	自 営 主 ・ 家 庭 内 職 者	家 族 従 業 者
総 数	82,973	76,162	4,280	816
A 農業、林業	298	99	117	82
うち農業	296	97	117	82
B 漁業	21	12	6	2
C 鉱業、採石業、砂利採取業	33	33	-	-
D 建設業	4,609	4,118	400	55
E 製造業	9,383	9,136	158	23
F 電気・ガス・熱供給・水道業	418	409	2	-
G 情報通信業	5,929	5,678	218	9
H 運輸業、郵便業	6,708	6,489	149	6
I 卸売業、小売業	13,174	12,595	358	108
J 金融業、保険業	3,165	3,108	36	2
K 不動産業、物品賃貸業	2,708	2,347	278	60
L 学術研究、専門・技術サ - ビス業	3,581	2,762	703	98
M 宿泊業、飲食サ - ビス業	4,368	4,010	230	97
N 生活関連サ - ビス業、娯楽業	2,957	2,371	472	89
O 教育、学習支援業	4,717	4,353	314	13
P 医療、福祉	8,267	7,875	240	79
Q 複合サ - ビス事業	279	277	-	-
R サ - ビス業 (他に分類されないもの)	5,495	5,045	381	20
S 公務 (他に分類されるものを除く)	3,992	3,992	-	-
T 分類不能の産業	2,871	1,453	218	73
(再掲)				
第 1 次 産 業	319	111	123	84
第 2 次 産 業	14,025	13,287	558	78
第 3 次 産 業	65,758	61,311	3,381	581

注)※1は、従業上の地位「不詳」を含む。

各年10月1日現在

第 3 次 産 業							分類不能 の 産 業	構成比 (%)		
電気・ガス・ 熱供給・水道業	運輸・ 通信業	卸売・小売 業・飲食店	金融・ 保険業	不動産業	サービス業	公 務		第1次 産 業	第2次 産 業	第3次 産 業
383	6,591	19,160	3,394	1,609	23,942	3,615	1,295	0.6	21.9	75.7
311	5,153	10,345	1,745	1,059	12,951	2,766	741	0.2	26.6	71.2
72	1,438	8,815	1,649	550	10,991	849	554	0.8	14.2	83.2
307	10,059	18,769	3,082	1,797	23,014	3,690	1,530	0.6	18.8	78.6
256	7,908	9,854	1,528	1,169	11,192	2,876	940	0.5	23.5	73.9
51	2,151	8,915	1,554	628	11,822	814	590	0.6	11.4	86.0
350	10,352	17,847	3,076	2,304	21,120	3,532	7,587	0.4	15.9	74.1
288	7,975	9,129	1,413	1,517	10,022	2,681	5,226	0.4	19.9	68.9
62	2,377	8,718	1,663	787	11,098	851	2,361	0.4	9.8	82.2
390	11,087	17,311	3,042	2,490	22,731	3,718	3,670	0.4	18.3	81.3
315	8,312	8,371	1,388	1,609	10,338	2,737	2,145	0.4	23.8	75.8
75	2,775	8,940	1,654	881	12,393	981	1,525	0.4	10.5	89.1
418	12,637	17,542	3,165	2,708	25,296	3,992	2,871	0.4	17.5	82.1
338	9,139	8,135	1,469	1,706	11,232	2,831	1,470	0.4	22.6	77.0
80	3,498	9,407	1,696	1,002	14,064	1,161	1,401	0.3	11.0	88.7

資料：総務省統計局「国勢調査報告」

令和2年10月1日現在

男				女			
総 数 ※1	雇用者・ 役 員	自営業主・ 家庭内職者	家族従業者	総 数 ※1	雇用者・ 役 員	自営業主・ 家庭内職者	家族従業者
46,718	42,610	2,963	137	36,255	33,552	1,317	679
183	61	101	21	115	38	16	61
182	60	101	21	114	37	16	61
16	8	6	1	5	4	-	1
22	22	-	-	11	11	-	-
3,757	3,305	397	20	852	813	3	35
6,420	6,273	94	5	2,963	2,863	64	18
338	331	2	-	80	78	-	-
4,530	4,348	164	1	1,399	1,330	54	8
4,609	4,415	138	-	2,099	2,074	11	6
6,324	6,010	245	29	6,850	6,585	113	79
1,469	1,436	26	-	1,696	1,672	10	2
1,706	1,514	169	8	1,002	833	109	52
2,230	1,677	529	11	1,351	1,085	174	87
1,811	1,623	157	12	2,557	2,387	73	85
1,346	1,031	290	12	1,611	1,340	182	77
2,005	1,911	71	3	2,712	2,442	243	10
2,092	1,882	181	5	6,175	5,993	59	74
165	163	-	-	114	114	-	-
3,394	3,081	280	3	2,101	1,964	96	17
2,831	2,831	-	-	1,161	1,161	-	-
1,470	688	113	6	1,401	765	105	67
199	69	107	22	120	42	16	62
10,199	9,600	491	25	3,826	3,687	67	53
34,850	32,253	2,252	84	30,908	29,058	1,129	497

資料：総務省統計局「国勢調査報告」

30 産業別事業所の推移

年	総数	農林漁業	鉱業・採石業・砂利採取業	建設業	製造業	電気・ガス・熱供給・水道業	情報通信業	運輸業、郵便業	卸売業、小売業
平成24	3,957	1	1	296	157	1	49	124	980
	49,151	3	2	2,420	5,839	20	790	5,281	10,988
26	4,270	2	-	299	156	2	44	133	996
	55,440	3	-	2,188	5,741	124	549	6,274	11,803
28	3,969	1	-	272	149	2	41	132	938
	52,925	2	-	2,210	5,975	12	583	6,508	12,083
令和3	4,061	3	-	279	153	3	52	142	858
	60,950	20	-	2,611	7,259	145	2,472	5,714	11,297

注) 1.平成24、28年は、公務は調査外。

2.調査日は、平成24年は2月1日、平成26年は7月1日、その他の年は各6月1日

3.上段が事業所、下段が従業者

4.男女別の不詳を含む。

31 産業(大分類)別事業所数・従業者数

年・産業大分類	総数						総数	
	事業所数	従業者数					事業所数	従業者数
		総数	個人業主	家族従業者	雇用者	うち常雇		
令和3年	4,061	60,950	1,026	190	53,148	51,863	3,944	57,071
農林漁業	3	20	-	-	7	5	3	20
非農林漁業	4,039	59,509	1,026	190	53,141	51,858	3,941	57,051
鉱業、採石業、砂利採取業	-	-	-	-	-	-	-	-
建設業	279	2,611	25	9	2,156	2,094	279	2,611
製造業	153	7,259	12	4	6,967	6,816	153	7,259
電気・ガス・熱供給・水道業	3	145	-	-	-	-	1	3
情報通信業	52	2,472	1	-	2,407	2,399	52	2,472
運輸業、郵便業	142	5,714	1	-	5,638	5,611	142	5,714
卸売業、小売業	858	11,297	139	35	10,583	10,356	858	11,297
金融業、保険業	51	746	1	-	713	709	51	746
不動産業、物品賃貸業	369	1,332	91	22	842	830	368	1,324
学術研究、専門・技術サービス業	219	2,280	56	5	1,995	1,981	218	2,274
宿泊業、飲食サービス業	489	4,867	208	53	4,499	4,352	488	4,860
生活関連サービス業、娯楽業	414	2,704	215	43	2,334	2,261	412	2,693
教育、学習支援業	250	5,090	85	6	3,377	3,150	206	3,521
医療、福祉	517	9,154	179	13	8,081	7,806	475	8,514
複合サービス事業	14	98	-	-	98	98	14	98
サービス業(他に分類されないもの)	229	3,740	13	-	3,451	3,395	224	3,665
公務(他に分類されるものを除く)	19	1,421	-	-	-	-	-	-

注) 男女別の不詳を含む。

金融業、 保険業	不動産業、 物品賃貸業	学術研究、 専門・技術 サービス業	宿泊業、 飲食サービス業	生活関連 サービス業、 娯楽業	教育、 学習支援業	医療、 福祉	複合サービス 事業	サービス業 (他に分類され ないもの)	公務 (他に分類され るものを除く)
51	473	185	600	461	241	369	15	211	20
702	1,657	1,982	5,512	2,473	4,681	6,549	169	3,916	1,005
52	417	178	547	441	184	321	15	193	-
691	1,466	2,000	5,264	2,402	2,482	6,189	164	3,150	-
56	441	192	565	450	245	437	14	217	21
719	1,306	2,028	5,786	2,503	3,238	7,956	113	3,841	1,268
48	379	190	542	449	198	417	14	197	-
779	1,130	2,035	5,269	2,731	2,568	7,377	113	3,550	-
51	369	219	489	414	250	517	14	229	19
746	1,332	2,280	4,867	2,704	5,090	9,154	98	3,740	1,421

資料:総務省統計局「経済センサス-基礎調査・活動調査報告」

令和3年6月1日現在

民 営										国・公共企業体 地方公共団体	
0~4人		5~9人		10~19人		20~29人		30人以上		事業所数	従業者数
事業所数	従業者数	事業所数	従業者数	事業所数	従業者数	事業所数	従業者数	事業所数	従業者数		
2,289	5,751	619	4,771	501	7,180	228	5,623	307	33,746	19	1,421
3	20	-	-	-	-	-	-	-	-	-	-
2,286	5,731	619	4,771	501	7,180	228	5,623	307	33,746	-	-
-	-	-	-	-	-	-	-	-	-	-	-
185	553	47	419	31	479	10	271	6	889	-	-
59	165	18	154	36	555	10	326	30	6,059	-	-
1	3	-	-	-	-	-	-	-	-	-	-
44	103	1	7	3	46	-	-	4	2,316	-	-
23	57	17	135	31	417	27	678	44	4,427	-	-
432	1,186	156	1,152	130	1,842	75	1,832	65	5,285	-	-
24	69	6	41	6	87	5	114	10	435	-	-
323	702	26	186	13	171	3	70	3	195	-	-
178	378	20	134	14	210	-	-	6	1,552	-	-
266	670	86	664	59	816	41	972	36	1,738	-	-
308	678	52	366	30	403	8	172	14	1,074	-	-
118	276	30	247	25	368	15	360	18	2,270	-	-
195	587	124	1,001	88	1,248	25	608	43	5,070	-	-
4	15	8	53	2	30	-	-	-	-	-	-
126	289	28	212	33	508	9	220	28	2,436	-	-
-	-	-	-	-	-	-	-	-	-	19	1,421

資料:総務省統計局「令和3年経済センサス-活動調査報告」

32 行政区域別事業所数・従業者数

行政 区 分	総 数		農林漁業		鉱業・ 採石業・ 砂利採取業		建設業		製造業		電気・ ガス・ 熱供給・ 水道業		情報 通信業		運輸業、 郵便業		卸売業、 小売業		金融業、 保険業	
	事業 所数	従業 者数	事業 所数	従業 者数	事業 所数	従業 者数	事業 所数	従業 者数	事業 所数	従業 者数	事業 所数	従業 者数	事業 所数	従業 者数	事業 所数	従業 者数	事業 所数	従業 者数	事業 所数	事業 所数
総 数	4,061	60,950	3	20	0	0	279	2,611	153	7,259	3	145	52	2,472	142	5,714	858	11,297	51	350
谷 津	688	7,551	1	10	0	0	28	151	5	22	0	0	15	52	4	90	151	1,897	11	14
谷津町	5	70	0	0	0	0	0	0	0	0	0	0	0	0	0	0	2	24	0	0
津田沼	810	10,676	0	0	0	0	29	184	9	112	0	0	2	7	14	1,024	198	3,188	13	2
袖ヶ浦	130	1,225	0	0	0	0	12	467	3	11	0	0	3	8	0	0	34	132	3	5
鷺 沼	152	2,181	0	0	0	0	16	140	3	27	0	0	1	13	4	64	23	207	3	0
鷺沼台	61	575	0	0	0	0	9	77	5	10	0	0	1	1	1	2	13	59	0	0
藤 崎	164	1,373	0	0	0	0	24	136	3	27	1	136	9	14	2	17	34	190	0	1
大久保	377	3,074	0	0	0	0	16	126	1	221	0	0	3	5	1	2	78	708	8	3
本 大 久 保	193	1,362	0	0	0	0	21	133	6	26	0	0	3	6	1	1	43	260	2	25
泉 町	26	1,911	0	0	0	0	0	0	0	0	0	0	0	0	0	0	3	34	0	0
花 咲	39	209	0	0	0	0	9	43	1	3	0	0	1	21	0	0	4	13	0	2
屋 敷	53	637	1	5	0	0	6	21	1	3	0	0	0	0	1	1	13	86	0	1
新 栄	28	254	0	0	0	0	6	38	2	10	0	0	0	0	0	0	3	14	0	0
実 叡	347	3,279	1	5	0	0	27	241	11	674	0	0	2	8	7	187	58	512	3	9
東 習 志 野	420	10,082	0	0	0	0	48	333	53	4,760	0	0	4	246	24	676	86	1,417	4	156
香 澄	63	456	0	0	0	0	5	44	2	15	0	0	3	5	2	57	11	121	0	18
芝 園	74	2,669	0	0	0	0	2	46	3	157	1	6	0	0	19	820	24	809	0	0
秋 津	80	1,305	0	0	0	0	6	15	2	5	0	0	1	2	1	11	7	77	1	0
茜 浜	259	10,854	0	0	0	0	13	408	42	1,174	1	3	4	2,084	61	2,762	51	1,125	1	114
奏の杜	92	1,207	0	0	0	0	2	8	1	2	0	0	0	0	0	0	22	424	2	0

令和3年6月1日現在

不動産業、 物品賃貸業		学術研究、 専門・技術 サービス業		宿泊業、 飲食サービス業		生活関連 サービス業、 娯楽業		教育、 学習支援業		医療、福祉		複合サービス 事業		サービス業 (他に分類され ないもの)		公務 (他に分類され るものを除く)	
事業 所数	事業 所数	事業 所数	事業 所数	事業 所数	事業 所数	事業 所数	従業 者数	事業 所数	事業 所数	事業 所数	事業 所数	事業 所数	事業 所数	事業 所数	従業 者数	事業 所数	従業 者数
369	1,332	219	2,280	489	4,867	414	2,704	250	5,090	517	9,154	14	98	229	3,740	19	1,421
89	281	52	210	83	902	69	380	55	721	95	2,503	1	7	28	152	1	12
1	4	0	0	0	0	0	0	0	0	1	9	0	0	1	33	0	0
83	323	44	184	127	1,633	101	936	47	1,175	97	1,148	2	21	43	476	1	6
11	33	7	32	6	40	10	125	12	203	23	149	1	8	5	9	0	0
10	30	7	15	15	199	18	37	9	68	19	229	1	3	14	94	9	1,048
2	2	4	7	5	24	2	4	5	5	8	74	1	13	4	80	1	217
11	18	11	18	9	71	16	27	10	275	23	240	1	5	9	177	1	22
32	112	10	28	72	491	54	255	27	199	54	573	1	9	20	217	0	0
19	53	12	34	19	102	20	134	10	108	26	405	1	5	10	42	0	0
0	0	0	0	4	63	5	29	5	804	6	935	0	0	2	20	1	26
2	4	4	18	3	17	4	12	2	19	8	58	0	0	1	1	0	0
3	6	2	4	3	14	5	68	3	92	11	318	1	4	3	15	0	0
0	0	4	9	2	21	2	2	2	30	6	129	0	0	1	1	0	0
41	99	17	46	60	267	43	122	10	243	52	654	0	0	14	161	1	4
28	170	15	197	41	423	29	118	27	474	28	407	2	10	30	793	1	38
9	18	8	13	4	20	2	4	6	95	8	59	0	0	3	5	0	0
4	76	1	7	6	146	3	121	1	270	0	0	0	0	10	211	0	0
5	18	2	6	9	90	6	34	8	122	24	843	1	6	5	36	2	26
9	46	14	1,425	16	239	14	230	2	55	6	86	0	0	25	1,215	0	0
10	39	5	27	5	105	11	66	9	132	22	335	1	7	1	2	1	22

資料:総務省統計局「令和3年経済センサス-活動調査報告」

33 産業(中分類)別事業所数・従業者数

産業中分類及び常用雇用者規模	総 数		0人		1~4人	
	事業所数	従業者数	事業所数	従業者数	事業所数	従業者数
A~R 全産業	4,061	60,950	1,037	1,752	1,266	4,042
A~B 農 林 漁 業	3	20	1	10	2	10
A 農業、林業	3	20	1	10	2	10
01 農 業	3	20	1	10	2	10
02 林 業	-	-	-	-	-	-
B 漁 業	-	-	-	-	-	-
03 漁 業	-	-	-	-	-	-
04 水産養殖業	-	-	-	-	-	-
C~R 非農林漁業	4,039	59,509	1,036	1,742	1,261	4,020
C 鉱業、採石業、砂利採取業	-	-	-	-	-	-
05 鉱業、採石業、砂利採取業	-	-	-	-	-	-
D 建設業	279	2,611	62	139	123	414
06 総合工事業	103	1,462	26	46	36	136
07 職別工事業（設備工事業を除く）	88	612	20	65	44	138
08 設備工事業	88	537	16	28	43	140
E 製造業	153	7,259	22	34	37	131
09 食料品製造業	12	3,043	-	-	-	-
10 飲料・たばこ・飼料製造業	2	23	-	-	1	1
11 繊維工業	4	10	3	7	1	3
12 木材・木製品製造業（家具を除く）	1	13	-	-	1	13
13 家具・装備品製造業	3	24	1	1	1	6
14 パルプ・紙・紙加工品製造業	6	196	-	-	1	5
15 印刷・同関連産業	16	291	2	2	5	14
16 化学工業	4	141	-	-	-	-
17 石油製品・石炭製品製造業	-	-	-	-	-	-
18 プラスチック製品製造業	7	130	-	-	2	4
19 ゴム製品製造業	-	-	-	-	-	-
20 なめし革・同製品・毛皮製造業	2	7	1	2	1	5
21 窯業・土石製品製造業	4	141	-	-	-	-
22 鉄 鋼 業	7	935	-	-	1	5
23 非鉄金属製造業	2	5	1	1	1	4
24 金属製品製造業	24	414	1	1	2	5
25 はん用機械器具製造業	7	385	3	4	2	5
26 生産用機械器具製造業	17	382	2	4	4	15
27 業務用機械器具製造業	7	136	-	-	2	9
28 電子部品・デバイス・電子回路製造業	1	3	-	-	1	3

【用語の解説】

○従業者・・・調査日現在、当該事業所に所属して働いている全ての人をいう。したがって、他の会社や下請先などの別経営の事業所へ出向又は派遣している人も含まれる。一方、当該事業所で働いている人であっても、他の会社などの別経営の事業所から出向又は派遣されているなど、当該事業所から賃金・給与（現物給与を含む。）を支給されていない人は従業者に含めない。なお、個人経営の事業所の家族従業者は、賃金・給与を支給されていなくても従業者としている。

○常用雇用者・・・事業所に常時雇用されている人をいう。期間を定めずに雇用されている人若しくは1か月以上の期間を定めて雇用されている人をいう。

令和3年6月1日現在

5～9人		10～19人		20～29人		30人以上	
事業所数	従業者数	事業所数	従業者数	事業所数	従業者数	事業所数	従業者数
661	5,041	506	7,250	239	5,888	352	36,977
-	-	-	-	-	-	-	-
-	-	-	-	-	-	-	-
-	-	-	-	-	-	-	-
-	-	-	-	-	-	-	-
-	-	-	-	-	-	-	-
-	-	-	-	-	-	-	-
657	5,016	504	7,227	235	5,796	346	35,708
-	-	-	-	-	-	-	-
-	-	-	-	-	-	-	-
47	419	31	479	10	271	6	889
17	155	16	239	4	106	4	780
11	98	8	118	4	115	1	78
19	166	7	122	2	50	1	31
18	154	36	555	10	326	30	6,059
2	16	2	28	2	55	6	2,944
-	-	-	-	1	22	-	-
-	-	-	-	-	-	-	-
-	-	-	-	-	-	-	-
-	-	1	17	-	-	-	-
-	-	2	35	2	121	1	35
3	29	2	21	1	25	3	200
-	-	1	15	-	-	3	126
-	-	-	-	-	-	-	-
1	13	3	52	-	-	1	61
-	-	-	-	-	-	-	-
-	-	-	-	-	-	-	-
-	-	2	30	1	31	1	80
-	-	2	25	-	-	4	905
-	-	-	-	-	-	-	-
4	31	13	199	1	25	3	153
-	-	-	-	-	-	2	376
3	23	5	77	1	24	2	239
1	9	2	34	1	23	1	61
-	-	-	-	-	-	-	-

資料:総務省統計局「令和3年経済センサス-活動調査報告」

33 産業(中分類)別事業所数・従業者数(続き)

産業中分類及び常用雇用者規模	総 数		0人		1~4人	
	事業所数	従業者数	事業所数	従業者数	事業所数	従業者数
29 電気機械器具製造業	6	632	2	3	1	5
30 情報通信機械器具製造業	1	1	1	1	-	-
31 輸送用機械器具製造業	6	306	-	-	2	4
32 その他の製造業	14	41	5	8	8	25
F 電気・ガス・熱供給・水道業	3	145	1	3	-	-
33 電 気 業	1	3	1	3	-	-
34 ガ ス 業	1	136	-	-	-	-
35 熱 供 給 業	-	-	-	-	-	-
36 水 道 業	1	6	-	-	-	-
G 情報通信業	52	2,472	22	35	22	68
37 通 信 業	-	-	-	-	-	-
38 放 送 業	-	-	-	-	-	-
39 情報サ - ビス業	31	385	11	14	15	49
40 インタ - ネット附随サ - ビス業	10	2,046	5	7	3	5
41 映像・音声・文字情報制作業	11	41	6	14	4	14
H 運輸業、郵便業	142	5,714	8	15	15	42
42 鉄 道 業	10	671	-	-	-	-
43 道路旅客運送業	8	526	1	1	1	2
44 道路貨物運送業	88	2,496	6	13	5	14
45 水 運 業	-	-	-	-	-	-
46 航 空 運 輸 業	-	-	-	-	-	-
47 倉 庫 業	13	1,151	-	-	2	5
48 運輸に附帯するサ - ビス業	22	563	1	1	7	21
49 郵便業(信書便事業を含む)	1	307	-	-	-	-
I 卸売業、小売業	858	11,297	159	337	273	849
50 各種商品卸売業	-	-	-	-	-	-
51 繊維・衣服等卸売業	10	20	5	6	4	8
52 飲食料品卸売業	35	467	6	13	14	43
53 建築材料、鉱物・金属材料等卸売業	39	298	9	20	14	40
54 機械器具卸売業	61	599	12	31	21	73
55 その他の卸売業	39	190	11	27	20	63
56 各種商品小売業	3	1,148	-	-	-	-
57 織物・衣服・身の回り品小売業	77	628	12	20	23	75
58 飲食料品小売業	229	4,060	27	41	59	195
59 機械器具小売業	69	643	15	23	23	68
60 その他の小売業	264	2,894	51	112	86	261
61 無店舗小売業	32	350	11	44	9	23
J 金融業、保険業	51	746	10	18	14	51
62 銀 行 業	17	374	1	1	2	6
63 協同組織金融業	1	14	-	-	-	-
64 貸金業、クレジットカ - ド業等非預金信用機関	2	13	-	-	1	6
65 金融商品取引業、商品先物取引業	7	17	6	12	1	5
66 補助的金融業等	1	1	1	1	-	-
67 保険業(保険媒介代理業等を含む)	23	327	2	4	10	34

令和3年6月1日現在

5~9人		10~19人		20~29人		30人以上	
事業所数	従業者数	事業所数	従業者数	事業所数	従業者数	事業所数	従業者数
-	-	1	22	-	-	2	602
-	-	-	-	-	-	-	-
3	25	-	-	-	-	1	277
1	8	-	-	-	-	-	-
1	6	-	-	-	-	1	136
-	-	-	-	-	-	-	-
-	-	-	-	-	-	1	136
-	-	-	-	-	-	-	-
1	6	-	-	-	-	-	-
1	7	3	46	-	-	4	2,316
-	-	-	-	-	-	-	-
-	-	-	-	-	-	-	-
1	7	2	33	-	-	2	282
-	-	-	-	-	-	2	2,034
-	-	1	13	-	-	-	-
17	135	31	417	27	678	44	4,427
-	-	4	56	1	23	5	592
-	-	-	-	2	52	4	471
14	116	22	279	15	379	26	1,695
-	-	-	-	-	-	-	-
-	-	-	-	-	-	-	-
-	-	4	65	3	72	4	1,009
3	19	1	17	6	152	4	353
-	-	-	-	-	-	1	307
156	1,152	130	1,842	75	1,832	65	5,285
-	-	-	-	-	-	-	-
1	6	-	-	-	-	-	-
6	79	5	67	-	-	4	265
10	73	3	41	-	-	3	124
13	93	6	88	4	107	5	207
4	26	2	28	2	46	-	-
-	-	1	13	-	-	2	1,135
28	187	8	124	3	65	3	157
26	199	53	774	38	959	26	1,892
11	85	13	182	4	101	3	184
52	361	37	495	22	507	16	1,158
5	43	2	30	2	47	3	163
6	41	6	87	5	114	10	435
-	-	4	57	5	114	5	196
-	-	1	14	-	-	-	-
1	7	-	-	-	-	-	-
-	-	-	-	-	-	-	-
-	-	-	-	-	-	-	-
5	34	1	16	-	-	5	239

資料:総務省統計局「令和3年経済センサス-活動調査報告」

33 産業(中分類)別事業所数・従業者数(続き)

産業中分類及び常用雇用者規模	総 数		0人		1~4人	
	事業所数	従業者数	事業所数	従業者数	事業所数	従業者数
K 不動産業、物品賃貸業	369	1,332	204	331	119	371
68 不動産取引業	70	324	18	28	34	108
69 不動産賃貸業・管理業	276	715	184	300	76	236
70 物品賃貸業	23	293	2	3	9	27
L 学術研究、専門・技術サービス業	219	2,280	83	116	95	262
71 学術・開発研究機関	7	65	-	-	2	9
72 専門サービス業	109	380	47	62	48	127
73 広告業	5	12	3	6	1	1
74 技術サービス業(他に分類されないもの)	98	1,823	33	48	44	125
M 宿泊業、飲食サービス業	489	4,867	123	205	143	465
75 宿泊業	5	35	-	-	2	6
76 飲食店	410	3,988	117	197	129	421
77 持ち帰り・配達飲食サービス業	74	844	6	8	12	38
N 生活関連サービス業、娯楽業	414	2,704	153	203	156	479
78 洗濯・理容・美容・浴場業	290	1,023	132	173	111	313
79 その他の生活関連サービス業	51	194	15	16	24	71
80 娯楽業	73	1,487	6	14	21	95
O 教育、学習支援業	250	5,090	69	140	50	140
81 学校教育	59	3,587	2	2	1	1
82 その他の教育、学習支援業	191	1,503	67	138	49	139
P 医療、福祉	517	9,154	73	100	129	503
83 医療業	300	4,848	64	85	93	375
84 保健衛生	9	116	1	8	5	10
85 社会保険・社会福祉・介護事業	208	4,190	8	7	31	118
Q 複合サービス事業	14	98	-	-	4	15
86 郵便局	13	81	-	-	4	15
87 協同組合(他に分類されないもの)	1	17	-	-	-	-
R サービス業(他に分類されないもの)	229	3,740	47	66	81	230
88 廃棄物処理業	21	324	-	-	6	17
89 自動車整備業	25	299	6	8	9	30
90 機械等修理業(別掲を除く)	29	379	7	7	9	22
91 職業紹介・労働者派遣業	10	493	1	1	2	6
92 その他の事業サービス業	76	1,968	15	23	18	51
93 政治・経済・文化団体	31	149	4	11	20	58
94 宗教	32	86	13	16	17	46
95 その他のサービス業	5	42	1	-	-	-
S 公務(他に分類されるものを除く)	19	1,421	-	-	3	12
97 国家公務	-	-	-	-	-	-
98 地方公務	19	1,421	-	-	3	12

令和3年6月1日現在

5～9人		10～19人		20～29人		30人以上	
事業所数	従業者数	事業所数	従業者数	事業所数	従業者数	事業所数	従業者数
27	194	13	171	3	70	3	195
11	74	6	77	-	-	1	37
10	78	4	52	2	49	-	-
6	42	3	42	1	21	2	158
21	140	14	210	-	-	6	1,552
2	11	3	45	-	-	-	-
8	55	4	65	-	-	2	71
1	5	-	-	-	-	-	-
10	69	7	100	-	-	4	1,481
87	671	59	816	41	972	36	1,738
2	14	1	15	-	-	-	-
57	460	42	585	34	795	31	1,530
28	197	16	216	7	177	5	208
53	373	30	403	8	172	14	1,074
32	214	12	149	1	21	2	153
8	55	4	52	-	-	-	-
13	104	14	202	7	151	12	921
38	308	28	415	19	457	46	3,630
6	48	3	54	9	222	38	3,260
32	260	25	361	10	235	8	370
148	1,143	88	1,248	27	660	52	5,500
86	683	39	574	8	198	10	2,933
1	6	1	11	-	-	1	81
61	454	48	663	19	462	41	2,486
8	53	2	30	-	-	-	-
8	53	1	13	-	-	-	-
-	-	1	17	-	-	-	-
29	220	33	508	10	244	29	2,472
4	36	5	76	3	76	3	119
4	30	3	59	2	44	1	128
3	21	4	46	-	-	6	283
3	24	1	11	2	52	1	399
8	55	14	224	3	72	18	1,543
3	20	4	60	-	-	-	-
1	8	1	16	-	-	-	-
3	26	1	16	-	-	-	-
4	25	2	23	4	92	6	1,269
-	-	-	-	-	-	-	-
4	25	2	23	4	92	6	1,269

資料:総務省統計局「令和3年経済センサス-活動調査報告」

34 農家数・農家人口の推移

単位：農家数 戸 各年2月1日現在

年	農 家 数					農 家 人 口			農 業 従 事 者			
	総数	専業	兼 業			総数	男	女	総数	農業だけに従事	農業が主	兼業が主
			総数	1種兼業	2種兼業							
平成12	186	38	148	55	93	828	416	412	524	358	63	103
年	農 家 数 ※1					農 家 人 口			農 業 従 事 者 ※2			
	総数	専業	兼 業			総数	男	女	総数	男	女	
			総数	1種兼業	2種兼業							
平成17	142	38	104	35	69	611	300	311	395	197	198	
22	115	44	71	26	45	460	219	241	324	159	165	
27	81	20	61	16	45	324	157	167	245	124	121	
年	個人経営体 ※1				農 家 人 口			農 業 従 事 者 ※2				
	総数	主業	準主業	副業的	総数	男	女	総数	男	女		
令和 2	63	13	21	29	169	90	79	134	77	57		

注)1.令和2年調査より、専業数・兼業数は集計していない。

資料：農林水産省「農林業センサス結果」

2.令和2年調査より、農業従事者数は「農業に年60日以上従事した人」の千葉県総合企画部統計課「農林業センサス結果概要」数を指す。

3.自給的農家は含まない。

35 経営耕地面積の推移

単位：農家数 戸 各年2月1日現在

年	総 数		田		畑		樹 園 地	
	農家数	面積	農家数	面積	農家数	面積	農家数	面積
平成12	186	12,161	27	598	186	11,528	1	35
17	142	10,256	22	580	142	9,647	3	29
22	115	7,506	15	295	114	7,208	1	3
27	80	5,468	7	162	80	5,271	1	35
令和 2	63	47	9	3	61	44	-	-

注)1.自給的農家は含まない。

資料：農林水産省「農林業センサス結果」

2.面積は平成27年までa、令和2年からhaで集計している。

千葉県総合企画部統計課「農林業センサス結果概要」

36 経営耕地規模別農家数

単位：農家数 戸 各年2月1日現在

年	経 営 耕 地 規 模 別 農 家 数								例外規定
	総 数	0.3ha未満	0.3～0.5ha	0.5～1.0ha	1.0～1.5ha	1.5～2.0ha	2.0～3.0ha	3.0ha以上	
平成12	186	21	53	69	42	1	-	-	-
17	142	8	35	61	34	4	-	-	-
22	115	5	43	45	21	1	-	-	-
27	81	1	27	35	17	-	-	-	1
令和 2	63	3	14	32	13	-	1	-	-

注)自給的農家は含まない。

資料：農林水産省「農林業センサス結果」

千葉県総合企画部統計課「農林業センサス結果概要」

37 農産物販売金額別農家数

各年2月1日現在

年	総農家数	販売なし	15万円未満	15～50万円	50～100万円	100～200万円	200～300万円	300～500万円	500～700万円	700～1,000万円	1,000～1,500万円	1,500万円以上
平成12	186	13	4	10	31	32	24	36	17	15	3	1
年	総農家数	販売なし	50万円未満	50～100万円	100～200万円	200～300万円	300～500万円	500～700万円	700～1,000万円	1,000～1,500万円	1,500万円以上	
平成17	142	15	16	17	21	18	23	14	12	6	-	
22	115	12	20	15	19	18	9	13	8	5	1	
27	81	7	17	7	14	8	14	11	2	1	-	
年	総農家数	販売なし	50万円未満	50～100万円	100～300万円	300～500万円	500～1,000万円	1,000万円以上				
令和 2	63	4	10	7	18	12	11	1				

注) 自給的農家は含まない。

資料: 農林水産省「農林業センサス結果」
千葉県総合企画部統計課「農林業センサス結果概要」

38 施設作物の種類別経営体数・作付面積

各年2月1日現在

年	施設のある実農家数	総面積 (㎡)	ハウス室						ガラス室					
			実農家数	面積 (㎡)	加湿		無加湿		実農家数	面積 (㎡)	加湿		無加湿	
					農家数	面積 (㎡)	農家数	面積 (㎡)			農家数	面積 (㎡)	農家数	面積 (㎡)
平成12年	19	14,900	19	13,100	-	-	-	-	4	1,800	-	-	-	-
17	26	23,200	-	-	-	-	-	-	-	-	-	-	-	-
年	総数		野菜類		花き類		果樹類		その他の作物					
	経営体数	面積	経営体数	面積	経営体数	面積	経営体数	面積	経営体数	面積				
平成22年	23	201	20	168	-	-	-	-	-	-				
27	20	X	16	X	2	X	-	-	2	X				
令和 2	9	X	8	1	1	X	-	-	-	-				

注) 1. 自給的農家は含まない。

2. 面積は平成22年までa、平成27年からhaで集計している。

資料: 農林水産省「農林業センサス結果」
千葉県総合企画部統計課「農林業センサス結果概要」

39 露地作物の種類別経営体数・販売農家数・作付(栽培)面積

各年2月1日現在

年	水 稲		ら っ か せ い		大 豆		その他の雑穀	
	農家数	面積	農家数	面積	農家数	面積	農家数	面積
平成12	14	304	17	110	6	56	8	15
17	13	369	-	-	9	33	1	-
年	ね ぎ		ほうれんそう		レ タ ス		だ い こ ん	
	農家数	面積	農家数	面積	農家数	面積	農家数	面積
平成12	144	1,882	101	1,176	12	15	69	330
17	102	920	102	1,210	9	12	83	390
年	食用かんしょ		ばれいしょ		す い か		キ ャ ベ ッ	
	農家数	面積	農家数	面積	農家数	面積	農家数	面積
平成12	64	161	77	227	30	51	55	247
17	62	179	74	166	32	52	53	187
年	に ん じ ん		ご ぼ う		さ と い も		ト マ ト	
	農家数	面積	農家数	面積	農家数	面積	農家数	面積
平成12	137	5,030	-	-	60	135	49	94
17	101	3,764	-	-	65	223	65	169
年	き ゆ う り		な す		は く さ い		た ま ね ぎ	
	販売農家数	収穫	販売農家数	収穫	販売農家数	収穫	販売農家数	収穫
平成12	53	88	55	87	58	140	49	97
17	69	159	67	108	61	187	45	87
年	ピ ー マ ン		い ち ご		その他の野菜		その他の作物	
	販売農家数	収穫	販売農家数	収穫	販売農家数	収穫	販売農家数	収穫
平成12	8	9	4	14	102	982	11	166
17	26	28	5	37	86	938	10	120
年	総 数		稲		麦 類		雑 穀	
	経営体数	面積	経営体数	面積	経営体数	面積	経営体数	面積
平成22	101	5,844	13	251	-	-	1	3
27	76	55	2	X	-	-	-	-
令和 2	60	36	3	1	X	X	-	-
年	い も 類		豆 類		工芸農作物		野 菜 類	
	経営体数	面積	経営体数	面積	経営体数	面積	経営体数	面積
平成22	31	209	25	200	-	-	96	5,140
27	17	1	20	X	-	-	73	X
令和 2	11	1	9	1	X	X	56	X
年	花 き 類		果 樹 類		その他の作物			
	経営体数	面積	経営体数	面積	経営体数	面積		
平成22	3	41	-	-	-	-		
27	1	X	3	X	-	-		
令和 2	-	-	-	-	1	X		

注) 1. 自給的農家は含まない。 資料: 農林水産省「農林業センサス結果」
 2. 平成22年より品目別の集計は行っていない。 千葉県総合企画部統計課「農林業センサス結果概要」
 3. 面積は平成22年までa、平成27年からhaで集計している。

40 農地転用件数・面積

単位: 面積㎡

年度	個人住宅				共同住宅				寮(宿舍)				工場(営業所)				道路用地				その他			
	4条		5条		4条		5条		4条		5条		4条		5条		4条		5条		4条		5条	
	件	面積	件	面積	件	面積	件	面積	件	面積	件	面積	件	面積	件	面積	件	面積	件	面積	件	面積	件	面積
令和2	10	1,959	44	9,237	9	2,562	6	4,178	-	-	-	-	4	388	9	1,331	7	106	8	386	3	574	4	250
3	8	3,394	35	11,088	9	4,885	8	4,315	-	-	-	-	-	-	-	9	326	7	2,062	15	26,620	14	7,394	
4	11	1,783	42	1,289	6	4,745	9	4,538	-	-	-	-	-	-	-	11	700	5	1,511	13	28,106	8	7,210	
5	4	711	37	12,744	6	3,228	4	1,717	-	-	-	-	-	-	-	3	121	5	268	6	3,601	54	62,918	
6	18	5,064	51	20,152	7	3,604	6	2,899	-	-	-	-	-	-	-	11	398	10	311	16	176,732	20	21,113	

注) 農地法第4条とは自己所有農地の転用であり、農地法第5条とは売買等による所有権の移転を伴う 資料: 農業委員会事務局
 農地転用のことである。

41 漁業経営体別漁業家数

各年11月1日現在

年	組織別経営体数					漁船隻数、トン数					漁業種類別経営体数			
	総数	個人	団体			総数	無動力船	船外機付船	動力船		底びき網	刺網	採貝採藻	海面養殖
			会社	漁業協同組合	その他				隻数	トン数				
平成10	19	19	-	-	-	20	-	-	20	63	4	-	15	-
15	16	16	-	-	-	23	1	7	15	65	4	1	10	1
20	18	18	-	-	-	26	-	11	15	71	5	4	9	-
25	14	14	-	-	-	20	-	7	13	72.4	5	2	7	-
30	7	7	-	-	-	11	-	4	7	42.2	4	2	2	-
令和5	2	X	X	X	X	X	X	X	X	X	X	X	X	X

資料：千葉県総合企画部統計課「千葉県統計年鑑」

42 工業の推移

平成29年より6月1日現在

年	事業所数			従業者数(人)							臨時雇用者		送出者(C)	
	総数	法人	個人	総数(A+B-C)	常用労働者(A)			個人事業主・家族従業者(B)			男	女	男	女
					計	男	女	計	男	女				
平成26	76	5,141	5,137	3,790	1,347	4	4	-	-	-	-	-
29	69	5,209	5,670	4,153	1,517	5	4	1	4	7	433	33
30	71	6,891	7,284	4,787	2,497	5	4	1	231	192	369	29
令和元	69	7,397	7,773	5,116	2,657	4	4	0	106	131	349	31
2	66	7,036	7,396	4,882	2,514	4	3	1	36	85	327	37

年	現金給与総額(万円)	原材料使用額等(万円)	製造品出荷額等(万円)			
			総額	製造品出荷額	加工賃収入額	その他収入額
平成26	2,369,490	9,457,852	14,247,816	13,135,151	516,608	596,057
29	2,624,767	11,233,427	16,558,102	15,405,804	480,716	671,582
30	2,964,644	11,923,172	18,496,662	17,254,579	809,446	432,637
令和元	3,458,963	13,182,159	20,616,166	19,210,122	825,022	581,022
2	3,356,109	13,137,001	20,707,620	19,475,764	830,436	401,420

注)1.従業者4人以上の事業が対象。

資料：千葉県総合企画部統計課「工業統計調査結果報告」

2.平成27年及び平成28年調査は経済センサス-活動調査により行われたため集計不能。

3.調査基準日は、平成26年は12月1日、平成29年より6月1日へ変更。

4.集計結果は、事業所数、従業者数は調査基準日現在、現金給与総額、製造品出荷額等などの経理事項は、前年1月～12月の実績。

5.工業統計調査は、令和2年をもって廃止。

43 従業者規模別事業所数・従業者数

平成29年より6月1日現在

年	事業所	従業者	29人以下事業所	30人～299人	300人以上
平成26	76	5,141	48	19	4
29	69	5,209	43	24	4
30	71	6,891	43	21	5
令和元	69	7,397	41	21	7
2	66	7,036	38	21	7

注)1.従業者4人以上の事業が対象。

資料：千葉県総合企画部統計課「工業統計調査結果報告」

2.平成27年及び平成28年調査は経済センサス-活動調査により行われたため集計不能。

3.調査基準日は、平成26年は12月1日、平成29年より6月1日へ変更。

4.工業統計調査は、令和2年をもって廃止。

44 産業(中分類)別事業所数・従業者数・出荷額他

単位:金額万円

産業中分類	事業所数				総数 (A+B-C)
	総数	29人以下	30~299人	300人以上	
総数	66	38	22	6	7,036
09 食料品	7	3	1	3	3,102
10 飲料・たばこ	-	-	-	-	-
11 繊維	-	-	-	-	-
12 木材・木製品	-	-	-	-	-
13 家具・装備品	1	1	-	-	12
14 パルプ・紙	3	1	2	-	135
15 印刷	6	4	2	-	217
16 化学	2	1	1	-	66
17 石油・石炭	-	-	-	-	-
18 プラスチック	4	3	1	-	102
19 ゴム	-	-	-	-	-
20 なめし革	2	2	-	-	16
21 窯業・土石	2	-	2	-	117
22 鉄鋼	4	-	3	1	876
23 非鉄	-	-	-	-	-
24 金属製品	8	6	2	-	268
25 はん用機械	2	-	2	-	382
26 生産用機械	12	10	2	-	393
27 業務用機械	3	2	1	-	108
28 電子・デバイス	-	-	-	-	-
29 電気機械	5	2	1	2	920
30 情報通信機械	-	-	-	-	-
31 輸送用機械	3	1	2	-	307
32 その他	2	2	-	-	15

産業中分類	製造品出荷額等			
	総額	製造品出荷額	加工賃収入額	その他収入額
総数	20,707,620	19,475,764	830,436	401,420
09 食料品	6,390,716	6,385,366	-	5,350
10 飲料・たばこ	-	-	-	-
11 繊維	-	-	-	-
12 木材・木製品	-	-	-	-
13 家具・装備品	X	X	-	-
14 パルプ・紙	271,997	271,997	-	-
15 印刷	720,942	635,810	84,132	1,000
16 化学	X	X	-	X
17 石油・石炭	-	-	-	-
18 プラスチック	158,922	100,492	37,433	20,997
19 ゴム	-	-	-	-
20 なめし革	X	X	X	-
21 窯業・土石	X	X	X	-
22 鉄鋼	3,866,684	3,646,909	32,460	187,315
23 非鉄	-	-	-	-
24 金属製品	601,112	507,931	93,181	-
25 はん用機械	X	X	-	-
26 生産用機械	695,364	475,750	218,200	1,414
27 業務用機械	253,432	123,800	2,623	127,009
28 電子・デバイス	-	-	-	-
29 電気機械	4,999,464	4,643,572	342,816	13,076
30 情報通信機械	-	-	-	-
31 輸送用機械	331,407	X	-	X
32 その他	X	X	X	-

注)1.減価償却額、投資額は従業者30人以上の事業所の数値である。

2.工業統計調査は、令和2年をもって廃止。

令和2年6月1日現在

従業者数						臨時雇用者	送出者 (C)	現金給与総額	原材料使用額等
常用労働者 (A)			個人事業主・家族従業者 (B)						
計	男	女	計	男	女				
7,396	4,882	2,514	4	3	1	121	364	3,356,109	13,137,001
3,106	1,247	1,859	-	-	-	116	4	1,047,848	4,165,338
-	-	-	-	-	-	-	-	-	-
-	-	-	-	-	-	-	-	-	-
-	-	-	-	-	-	-	-	-	-
12	2	10	-	-	-	-	-	X	X
135	104	31	-	-	-	-	-	41,127	190,508
216	185	31	1	1	-	-	-	127,644	136,713
66	50	16	-	-	-	-	-	X	X
-	-	-	-	-	-	-	-	-	-
102	67	35	-	-	-	-	-	32,546	43,610
-	-	-	-	-	-	-	-	-	-
13	2	11	2	2	1	4	-	X	X
117	93	24	-	-	-	-	-	X	X
1,016	943	73	-	-	-	-	140	615,925	2,706,063
-	-	-	-	-	-	-	-	-	-
268	215	53	-	-	-	-	-	114,947	388,586
392	347	45	-	-	-	-	10	X	X
395	328	67	-	-	-	-	2	196,539	352,273
108	80	28	-	-	-	-	-	63,078	114,347
-	-	-	-	-	-	-	-	-	-
1,104	947	157	-	-	-	1	184	670,901	3,166,710
-	-	-	-	-	-	-	-	-	-
331	265	66	-	-	-	-	24	134,122	276,128
15	7	8	-	-	-	-	-	X	X
生産額	付加価値額		減価償却額			投資総額		備考	
20,397,321	6,672,669		513,184			487,946			
6,385,801	1,914,774		158,145			95,171			
-	-		-			-			
-	-		-			-			
-	-		-			-			
X	X		-			-			
272,380	69,443		X			X			
722,917	522,502		X			X			
X	X		X			X			
-	-		-			-			
137,925	104,315		X			X			
-	-		-			-			
X	X		-			-			
X	X		X			X			
3,715,903	980,802		153,556			180,717			
-	-		-			-			
594,708	182,972		X			X			
X	X		X			X			
687,926	293,247		X			X			
127,209	127,473		X			X			
-	-		-			-			
5,041,110	1,726,627		71,081			79,848			
-	-		-			-			
330,866	33,547		X			X			
X	X		-			-			

資料：千葉県総合企画部統計課「工業統計調査結果報告」

45 商業の推移

単位:金額万円、面積㎡

年	総数			卸売業			小売業			
	事業所数	従業者数	年間商品販売額	事業所数	従業者数	年間商品販売額	事業所数	従業者数	年間商品販売額	売場面積
平成 9	1,516	11,799	31,299,610	160	1,899	14,454,570	968	7,566	16,845,040	140,705
14	1,383	13,038	25,652,949	152	1,799	10,626,168	843	8,905	13,724,841	163,945
16	1,034	10,939	21,235,864	160	1,283	7,168,059	874	9,656	14,067,805	185,763
19	914	10,183	21,744,788	138	1,191	6,826,803	776	8,992	14,917,985	184,377
26	737	9,425	23,801,800	122	937	7,083,351	615	8,488	16,718,449	225,888

注)1.調査期日は次のとおり

資料:千葉県総合企画部統計課「商業統計調査結果報告書」

6月1日……平成9年、14年、16年、19年(卸売・小売業)

7月1日……平成26年(卸売・小売業)

2.平成9年、14年の総数は、直前の飲食店の数字を加えたものである。

3.平成21年調査は、経済センサス創設に伴い中止。

4.平成26年調査は、日本標準産業分類の改定及び調査設計の大幅変更を行ったことに伴い、平成19年調査の数値とは接続しない。

5.商業統計調査は、平成26年をもって廃止。

46 産業(中分類)別商店数

単位:金額万円、面積㎡

年 産業分類	総数			1～4人			5～9人		
	事業所数	年間商品販売額	売場面積	事業所数	年間商品販売額	売場面積	事業所数	年間商品販売額	売場面積
平成 9 卸、小売業	1,128	31,299,610	140,705	727	2,933,656	26,959	216	4,002,453	15,485
14 卸、小売業	995	24,351,009	163,945	…	…	…	…	…	…
(うち 卸売業)	152	10,626,168	-	…	…	…	…	…	…
(うち 小売業)	843	13,724,841	163,945	…	…	…	…	…	…
16 卸、小売業	1,034	21,235,864	185,763	601	…	…	204	…	…
(うち 卸売業)	160	7,168,059	-	86	…	…	44	…	…
(うち 小売業)	874	14,067,805	185,763	515	…	…	160	…	…
19 卸、小売業	914	21,744,788	184,377	512	…	…	175	…	…
26 小売業	615	16,718,449	225,888	302	…	…	111	…	…
年 産業分類	10～29人			30～49(30人以上)			50人以上		
	事業所数	年間商品販売額	売場面積	事業所数	年間商品販売額	売場面積	事業所数	年間商品販売額	売場面積
平成 9 卸、小売業	138	6,265,386	12,186	22	2,559,026	11,675	25	15,539,089	74,400
14 卸、小売業	…	…	…	…	…	…	…	…	…
(うち 卸売業)	…	…	…	…	…	…	…	…	…
(うち 小売業)	…	…	…	…	…	…	…	…	…
16 卸、小売業	189	…	…	15	…	…	25	…	…
(うち 卸売業)	24	…	…	4	…	…	2	…	…
(うち 小売業)	165	…	…	11	…	…	23	…	…
19 卸、小売業	174	…	…	26	…	…	27	…	…
26 小売業	150	…	…	23	…	…	29	…	…

資料:千葉県総合企画部統計課「商業統計調査結果報告書」

注)1.調査期日は次のとおり 6月1日……平成9、14、16、19年(卸売・小売業)

7月1日……平成26年(卸売・小売業)

2.売場面積には卸売業、飲食店、自動車小売業、ガソリンスタンドの数値は含まない。

3.飲食店は、バー、キャバレー、酒場等を除く。

4.商業統計調査は、平成26年をもって廃止。

47 産業小分類別の事業所数(卸売)

平成26年7月1日現在

	事業所数			従業者数 (人)	年間商品販 売額 (万円)	その他の収 入額 (万円)	売場面積 (㎡)
	合計	法人	個人				
合 計	122	111	11	937	7,083,351	84,042	-
各種商品卸売業	1	1	-	4	X	-	-
繊維・衣服等卸売業	3	3	-	11	17,330	-	-
繊維品卸売業 (衣服,身の回り品を除く)	-	-	-	-	-	-	-
衣服卸売業	1	1	-	2	X	-	-
身の回り品卸売業	2	2	-	9	X	-	-
飲食料品卸売業	24	20	4	178	2,019,338	218	-
農畜産物・水産物卸売業	12	8	4	84	1,260,759	38	-
食料・飲料卸売業	12	12	-	94	758,579	180	-
建築材料, 鉱物・ 金属材料等卸売業	28	28	-	253	1,757,860	1,123	-
建築材料卸売業	11	11	-	152	811,112	154	-
化学製品卸売業	9	9	-	59	171,260	-	-
石油・鉱物卸売業	-	-	-	-	-	-	-
鉄鋼製品卸売業	4	4	-	18	746,164	-	-
非鉄金属卸売業	-	-	-	-	-	-	-
再生資源卸売業	4	4	-	24	29,324	969	-
機械器具卸売業	39	39	-	259	1,550,452	48,631	-
産業機械器具卸売業	22	22	-	138	977,720	14,825	-
自動車卸売業	4	4	-	20	299,110	81	-
電気機械器具卸売業	6	6	-	38	106,266	187	-
その他の機械器具卸売業	7	7	-	63	167,356	33,538	-
その他の卸売業	27	20	7	232	X	34,070	-
家具・建具・ じゅう器等卸売業	7	2	5	21	151,479	-	-
医薬品・化粧品等卸売業	5	5	-	40	592,783	24,674	-
紙・紙製品卸売業	2	2	-	35	X	X	-
他に分類されない卸売業	13	11	2	136	865,769	X	-

注)1.産業細分類の格付けに必要な事項の数値が得られた
事業所を対象として集計した数値。

資料:千葉県総合企画部統計課「商業統計調査結果報告書」

2.商業統計調査は、平成26年をもって廃止。

48 産業小分類別の事業所数(小売)

平成26年7月1日現在

	事業所数			従業者数 (人)	年間商品販売額 (万円)	その他の収入額 (万円)	売場面積 (㎡)
	合計	法人	個人				
合計	615	455	160	8,488	16,718,449	273,092	225,888
各種商品小売業	3	3	-	1,091	2,574,554	-	37,605
百貨店、総合スーパー	3	3	-	1,091	2,574,554	-	37,605
その他の各種商品小売業 (従業者が常時50人未満のもの)	-	-	-	-	-	-	-
織物・衣服・身の回り品小売業	100	80	20	666	987,315	4,325	30,306
呉服・服地・寝具小売業	8	4	4	24	16,900	520	504
男子服小売業	14	12	2	83	125,709	203	4,155
婦人・子供服小売業	43	33	10	264	399,541	-	10,581
靴・履物小売業	10	10	-	61	111,125	631	1,683
その他の織物・衣服・身の回り品小売業	25	21	4	234	334,040	2,971	13,383
飲食料品小売業	191	135	56	3,116	4,316,222	14,711	36,072
各種食料品小売業	16	15	1	912	1,673,654	2,759	16,421
野菜・果実小売業	14	9	5	121	206,648	-	1,408
食肉小売業	5	2	3	47	57,467	3	223
鮮魚小売業	-	-	-	-	-	-	-
酒小売業	8	6	2	30	35,768	630	944
菓子・パン小売業	47	32	15	443	249,736	-	2,272
その他の飲食料品小売業	101	71	30	1,563	2,092,949	11,319	14,804
機械器具小売業	68	47	21	695	2,595,533	159,259	21,446
自動車小売業	24	15	9	255	854,393	59,845	2,818
自転車小売業	10	5	5	32	28,116	2,460	1,204
機械器具小売業(自動車、自転車を除く)	34	27	7	408	1,713,024	96,954	17,424
その他の小売業	236	176	60	2,448	5,091,705	82,088	100,459
家具・建具・畳小売業	10	8	2	203	532,864	-	22,515
じゅう器小売業	5	4	1	14	9,325	114	632
医薬品・化粧品小売業	78	61	17	639	1,449,703	1,680	13,292
農耕用品小売業	1	1	-	7	X	-	X
燃料小売業	12	12	-	97	723,472	11,501	36
書籍・文房具小売業	32	23	9	495	502,312	30,822	8,401
スポーツ用品・がん具・娯楽用品・楽器小売業	19	15	4	227	459,095	100	10,272
写真機・時計・眼鏡小売業	16	15	1	77	98,427	7,495	1,047
他に分類されない小売業	63	37	26	689	X	30,376	X
無店舗小売業	17	14	3	472	1,153,120	12,709	-
通信販売・訪問販売小売業	11	9	2	357	842,163	-	-
自動販売機による小売業	3	3	-	84	303,686	10,463	-
その他の無店舗小売業	3	2	1	31	7,271	2,246	-

注)1.産業細分類の格付けに必要な事項の数値が得られた事業所を対象として集計した数値。

2.商業統計調査は、平成26年をもって廃止。

資料:千葉県総合企画部統計課「商業統計調査結果報告書」

49 一般職業紹介状況(管内)

年 度	新規求人数	新規求職申込件数			就 職 件 数			
	総 数	総 数	男	女	総 数	男	女	うち(保)
令和2	37,253	28,299	14,021	14,253	4,747	2,319	2,427	1,337
3	39,320	28,171	13,951	14,190	4,903	2,442	2,458	1,392
4	41,434	27,848	13,689	14,131	4,596	2,343	2,252	1,191
5	41,745	27,306	13,279	13,986	4,709	2,328	2,380	1,250
6	41,430	26,948	13,718	13,193	4,692	2,468	2,222	1,334

年 度	雇用保険受給資格決定件数			雇用保険受給者実人員			有効求人倍率 (年度平均)
	総 数	男	女	総 数	男	女	
令和2	14,971	7,573	7,398	43,639	19,393	24,246	0.69
3	13,813	7,073	6,740	44,349	20,655	23,694	0.66
4	13,534	6,925	6,609	40,420	18,651	21,589	0.73
5	13,892	6,868	7,024	41,879	18,781	23,098	0.75
6	13,809	7,151	6,658	41,796	19,303	22,493	0.78

注)1.管内(習志野市、船橋市、八千代市、鎌ヶ谷市、白井市)の数値である。

資料提供:ハローワーク船橋

2.新規求職申込件数は新規学卒・日雇を除き、パートを含む。

3(保)は雇用保険受給者である。

4.求職申込書「性別」欄の記載は任意の為、男女別の合計は総数の値と必ずしも一致しない。

5.ハローワークインターネットサービスの機能拡充に伴い、令和3年9月以降の数値には、ハローワークに来所せず

オンライン上で求職登録した求職者数や、求職者がハローワークインターネットサービスの求人に直接応募した就職件数が含まれる。

50 産業別一般求人状況(管内)

年 度	総 数	AB 農、林、 漁 業	C 鉱 業、 採石業、 砂 利 採取業	D 建設業	E 製 造 業						
					総 数	09-10 食品品、 製造業・ たばこ・ 飼 料	11 繊維 工業	12-13 木 材・ 木製品、 家 具・ 装 備 品	14-15 パルプ・ 紙・紙 加工品、 印刷・同 関連業	16~19 化 学 関 係	21 窯 業・ 土 石 製 品
令和2	37,253	32	0	3,811	2,326	1,071	16	22	164	175	50
3	39,320	39	0	3,623	2,740	1,159	3	18	163	267	101
4	41,434	74	0	3,774	2,959	1,070	5	47	158	320	93
5	41,745	45	0	3,580	2,520	725	5	52	129	304	111
6	41,430	48	0	3,232	2,327	554	0	21	102	266	106

年 度	E 製 造 業					F 電 気・ ガ ス・ 熱供給・ 水道業	G・H 情報通 信業、 運輸業、 郵便業	I 卸売業 小売業	J・K 金融業、 保険業、 不動産業、 物品 賃貸業	L~R サービ 業	S・T 公務・ その他
	22 鉄鋼業	23 非 鉄 金 属	24 金 属 製 品	25~31 機 械 関 係	20-32 その他の 製造品						
令和2	68	7	218	424	111	52	4,568	2,486	814	22,632	532
3	97	16	306	454	156	61	5,782	2,032	925	23,477	641
4	176	29	395	530	136	49	5,343	2,398	1,031	25,186	620
5	180	15	364	547	88	43	6,492	2,090	1,039	25,279	657
6	186	32	317	635	108	171	7,050	1,623	716	25,810	453

注)1.管内(習志野市、船橋市、八千代市、鎌ヶ谷市、白井市)の数値である。

資料提供:ハローワーク船橋

2.新規学卒・日雇を除き、パートを含む。

51 高齢者職業紹介状況(管内)

年 度	新規求職申込件数			有効求職者数				紹 介 件 数			就 職 件 数			
	計	男	女	計	男	女	うち保	計	男	女	計	男	女	うち保
令和2	9,480	6,037	3,441	49,058	30,926	18,122	19,207	12,071	8,184	3,870	1,680	1,068	612	370
3	10,090	6,434	3,652	56,427	35,848	20,549	21,628	-	-	-	1,895	1,206	689	406
4	10,161	6,461	3,697	54,444	34,871	19,552	18,427	-	-	-	1,907	1,228	679	382
5	10,613	6,534	4,074	55,908	34,730	21,147	18,223	-	-	-	2,043	1,221	822	386
6	11,025	7,007	4,013	57,018	35,932	21,060	19,445	-	-	-	2,161	1,391	770	471

注)1.管内(習志野市、船橋市、八千代市、鎌ヶ谷市、白井市)の数値である。

資料提供:ハローワーク船橋

2.高齢者とは、55歳以上である。

3.保は、雇用保険受給者である。

4.求職申込書「性別」欄の記載は任意の為、男女別の合計は総数の値と必ずしも一致しない。

5.ハローワークインターネットサービスの機能拡充に伴い、令和3年9月以降の数値には、ハローワークに来所せず

オンライン上で求職登録した求職者数や、求職者がハローワークインターネットサービスの求人に直接応募した就職件数が含まれる。

52 パートタイマー職業紹介状況(管内)

年 度	新規求人数	新規求職申込件数			就 職 件 数			有効求人倍率 (年度平均)
	総 数	総 数	男	女	総 数	男	女	
令和2	15,371	9,392	3,189	6,198	2,334	873	1,461	0.83
3	15,362	9,923	3,473	6,439	2,471	962	1,508	0.70
4	16,312	10,382	3,740	6,637	2,465	1,038	1,426	0.75
5	15,581	10,151	3,708	6,433	2,486	1,016	1,470	0.71
6	15,114	10,079	4,081	5,990	2,574	1,162	1,411	0.71

注)1.管内(習志野市、船橋市、八千代市、鎌ヶ谷市、白井市)の数値である。

資料提供:ハローワーク船橋

2.求職申込書「性別」欄の記載は任意の為、男女別の合計は総数の値と必ずしも一致しない。

3.ハローワークインターネットサービスの機能拡充に伴い、令和3年9月以降の数値には、ハローワークに来所せず

オンライン上で求職登録した求職者数や、求職者がハローワークインターネットサービスの求人に直接応募した就職件数が含まれる。

53 中小企業資金融資状況

単位:金額千円

年 度	総数		運転資金		設備資金		小口零細企業資金		公害防除資金	
	件数	貸付金額	件数	貸付金額	件数	貸付金額	件数	貸付金額	件数	貸付金額
令和2	156	1,279,890	21	197,000	3	15,990	3	13,000	-	-
3	67	535,600	48	439,500	4	28,600	8	29,500	-	-
4	187	1,887,160	162	1,771,500	7	44,660	15	54,000	-	-
5	162	1,451,250	134	1,285,100	10	93,150	13	54,000	-	-
6	101	836,741	73	666,600	10	97,171	13	54,500	-	-

年 度	小売商業設備 近代化資金		事業転換資金		経営安定化資金		独立開業資金		創業支援資金	
	件数	貸付金額	件数	貸付金額	件数	貸付金額	件数	貸付金額	件数	貸付金額
令和2	-	-	-	-	124	1,026,300	-	-	5	27,600
3	-	-	-	-	5	32,000	-	-	2	6,000
4	-	-	-	-	2	12,000	-	-	1	5,000
5	-	-	-	-	-	-	1	4,000	4	15,000
6	-	-	-	-	-	-	-	-	5	18,470

資料:産業振興課

54 消費生活相談状況

単位:件

年 度	総数	食料品	住居品	被服品	保健 衛生品	教養 娯楽品	土地・建物 設備	商品関連 役務	純粹役務			その他
									金融・保険	運輸・通信	他の純粹役務	
令和2	1,143	106	48	65	102	93	30	111	49	168	177	194
3	1,009	61	52	57	76	84	26	131	60	77	228	157
4	1,129	78	42	68	114	88	47	111	56	63	281	181
5	1,091	64	46	75	91	115	37	120	70	79	251	143
6	1,159	83	46	50	106	79	44	137	77	87	283	167

資料:市民広聴課(消費生活センター)

55 消費者物価指数(全国)

指数:令和2年平均=100

項目	総合	食料	住居	光熱・ 水道	家具・ 家事用品	被服及び 履物	保健 医療	交通・ 通信	教育	教養 娯楽	諸雑費
ウエイト	10,000	2,626	2,149	693	387	353	477	1,493	304	911	607
令和2	100.0	100.0	100.0	100.0	100.0	100.0	100.0	100.0	100.0	100.0	100.0
3	99.8	100.0	100.6	101.3	101.7	100.4	99.6	95.0	100.0	101.6	101.1
4	102.3	104.5	101.3	116.3	105.5	102.0	99.3	93.5	100.9	102.7	102.2
5	105.6	112.9	102.4	108.5	113.8	105.7	101.2	95.8	102.1	107.1	103.7
6	108.5	117.8	103.1	112.8	118.4	108.2	102.8	97.4	101.6	112.9	104.8

注)1.平成27年基準から令和2年基準へ改定。

資料:総務課(総務省統計局:日本の統計)

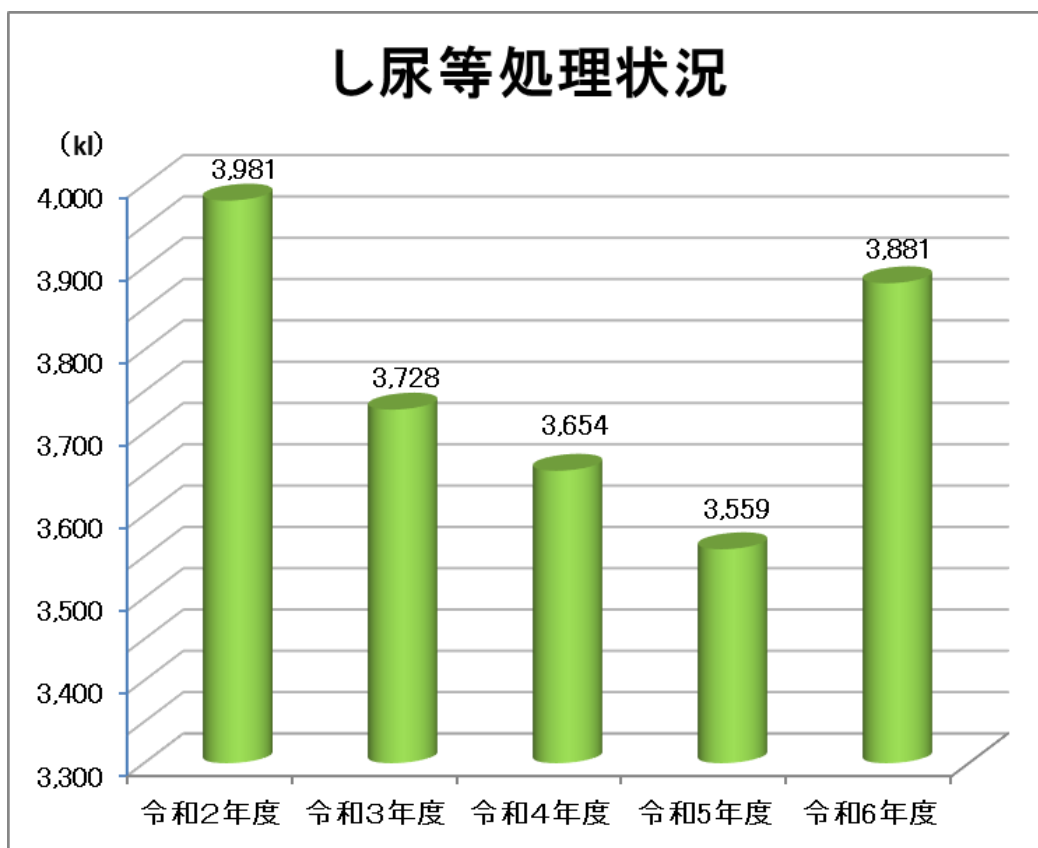
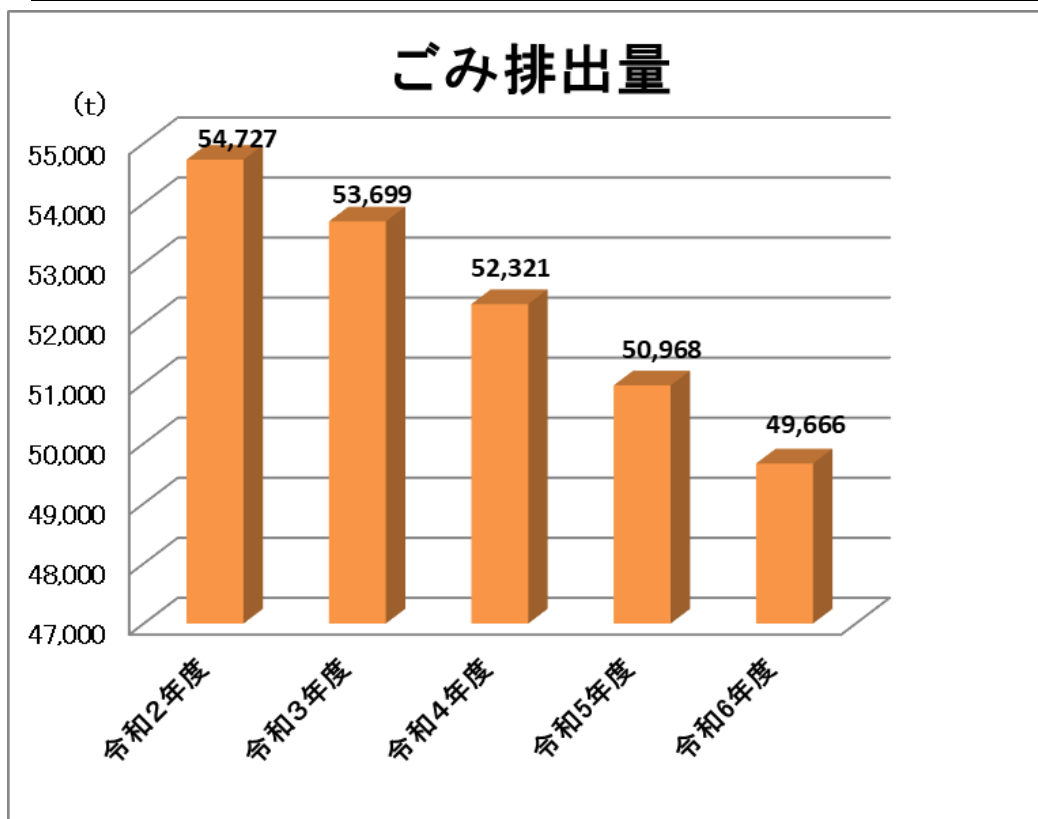
56 たばこ販売量

単位:千本

年 度	令和2年度	令和3年度	令和4年度	令和5年度	令和6年度
本 数	152,088	152,822	144,174	144,461	141,323

資料:税制課「市税概要」

第4 環境・衛生



57 大気汚染測定結果状況

年 度	二酸化硫黄 SO ₂ (ppm)		浮遊粒子状物質 SPM (mg/m ³)		二酸化窒素 NO ₂ (ppm)		オキシダント OX (日)	
	鷺 沼	東習志野	鷺 沼	東習志野	鷺 沼	東習志野	鷺 沼	東習志野
令和2	0.003	0.004	0.036	0.037	0.032	0.028	0	-
3	0.004	0.002	0.036	0.029	0.031	0.029	3	-
4	0.003	0.001	0.038	0.031	0.027	0.026	4	-
5	0.003	0.001	0.039	0.033	0.028	0.030	4	-
6	0.003	0.001	0.048	0.035	0.024	0.024	4	-

注)1.測定場所は鷺沼「鷺沼台1丁目591」、東習志野「東習志野3丁目340」 資料:環境政策課

2.環境基準の達成状況を評価するため、二酸化硫黄及び浮遊粒子状物質については日平均値の2%除外値、
二酸化窒素については1日平均値の98%値を示す。

3.オキシダントについては昼間の1時間値が0.12ppm以上の日数を示す。

58 光化学スモッグ注意報発令状況

単位:日

区 分	令和2年度	令和3年度	令和4年度	令和5年度	令和6年度
総 数	1	3	4	4	5

資料:環境政策課

59 公害苦情発生件数

年 度	苦 情 件 数	大気汚染(粉塵含)								
		水質汚濁	騒 音	振 動	悪 臭	地盤沈下	土壤汚染	その他		
令和2	86	7	0	54	6	18	0	0	1	
3	45	2	0	27	7	6	0	0	3	
4	53	2	0	36	10	3	0	0	2	
5	52	4	1	31	8	7	0	0	1	
6	49	2	0	35	5	5	0	0	2	

資料:環境政策課

60 公園・緑地等の状況

単位:面積㎡ 各年4月1日現在

年	都 市 公 園											
	街区公園		近隣公園		地区公園		都市緑道		都市緑地		緩衝緑地	
	数	面積	数	面積	数	面積	数	面積	数	面積	数	面積
令和 2	173	187,405.19	10	173,066.84	4	158,089.54	11	42,181.07	26	180,840.73	1	479,073.13
3	174	187,635.65	10	173,066.84	4	158,089.54	11	42,181.07	26	181,426.44	1	433,885.19
4	175	187,742.37	10	173,066.84	4	158,089.54	11	42,181.07	26	181,426.44	1	433,885.19
5	175	187,742.37	10	173,066.84	4	158,089.54	11	44,358.64	26	181,426.44	1	433,885.19
6	178	188,082.41	10	173,066.84	4	158,089.54	11	44,358.64	26	181,426.44	1	433,885.19

都市公園 合計	都 市 公 園 以 外											
	広場		都市緑地 以外の緑地		緑道	保存 樹木	保護地区 等	地域花壇		苗圃		
	数	面積	数	面積	距離(km)	本数	面積	数	面積	数	面積	
225	1,175,468.56	3	1,912.00	3	40,985.00	13.95	12	64,610.00	38	3,779.81	0	0
226	1,176,284.73	3	1,912.00	3	40,985.00	13.95	12	64,330.00	38	3,779.81	0	0
227	1,176,391.45	3	1,912.00	11	45,688.10	13.95	12	64,330.00	29	3,499.41	0	0
227	1,178,659.02	3	1,912.00	11	45,688.10	13.95	10	64,330.00	29	3,499.41	0	0
230	1,178,909.06	3	1,912.00	11	45,688.10	13.95	9	64,330.00	29	3,499.41	0	0

資料:公園緑地課

61 谷津バラ園・谷津干潟自然観察センター利用状況

単位:人

年 度	谷津バラ園入場者				谷津干潟自然観察センター入館者			
	総 数	一 般	団 体	その他	総 数	一 般	団 体	その他
令和 2	28,408	23,935	30	4,443	24,765	8,284	2,258	14,223
3	45,657	37,390	56	8,211	35,521	11,114	5,744	18,663
4	55,976	46,209	1,120	8,647	35,849	10,271	5,035	20,543
5	59,389	47,778	2,441	9,170	47,211	9,563	4,538	33,110
6	54,975	43,717	886	10,372	60,022	10,910	4,813	44,299

資料:公園緑地課、環境政策課

62 ごみ処理状況

単位:t

年 度	燃えるごみ	燃えないごみ	粗大ごみ	有害ごみ	有 価 物		合 計
					資源物	団体回収	
令和 2	43,261	1,400	2,438	113	5,437	2,078	54,727
3	42,813	1,187	2,223	109	5,288	2,079	53,699
4	42,038	1,082	2,058	106	5,111	1,926	52,321
5	41,111	1,028	1,985	106	4,947	1,789	50,968
6	40,120	988	2,032	106	4,802	1,619	49,666

資料:クリーンセンター クリーン推進課

63 し尿等処理状況

単位:kℓ

年 度	総収集量	し 尿				浄化槽 汚 泥	処理量
		合 計	一 般	無 臭	大口等		
令和 2	3,981	428	134	86	209	3,553	3,981
3	3,728	400	122	76	202	3,328	3,728
4	3,654	410	99	64	246	3,244	3,654
5	3,559	367	93	60	214	3,192	3,559
6	3,881	350	82	54	214	3,531	3,881

注)表示単位未満を四捨五入しているため、合計値が一致しない場合がある。

資料:クリーンセンター クリーン推進課

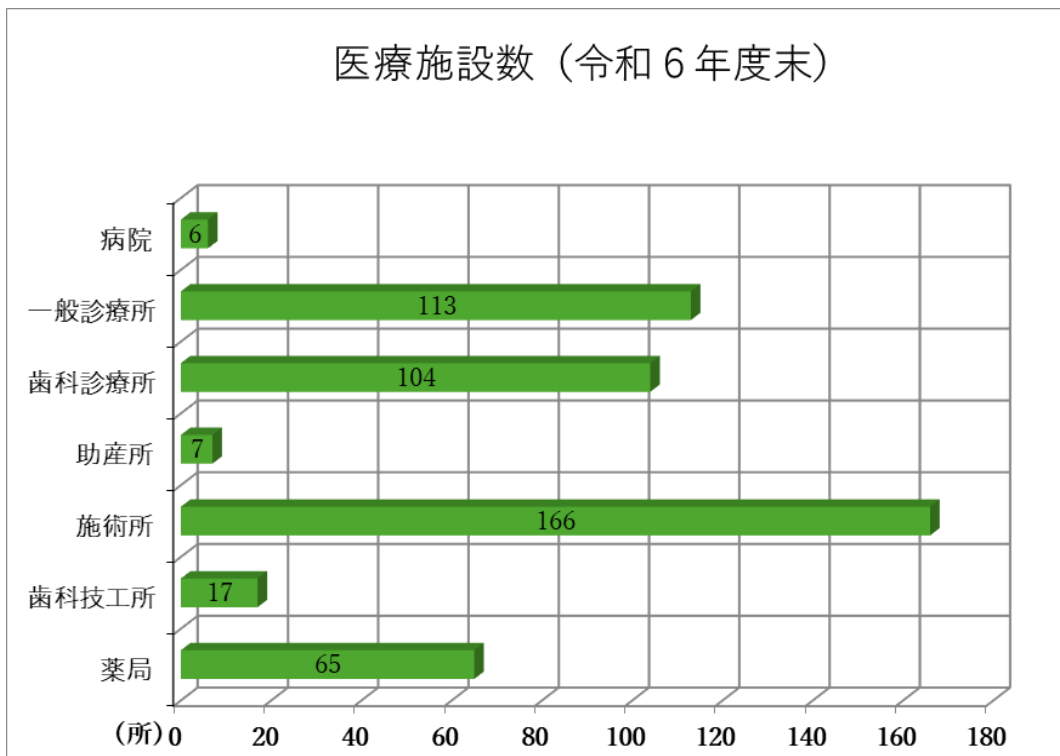
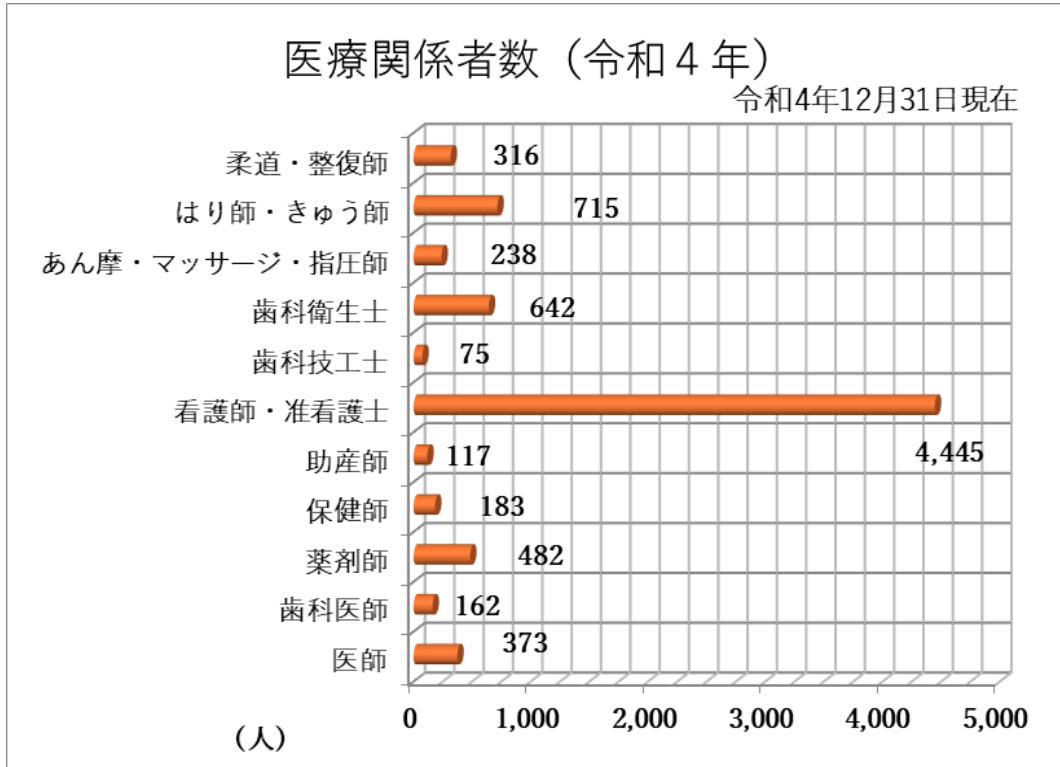
64 環境衛生事業状況

年 度	消毒事業 (延実施数)				雑草刈取り事業		その他の事業 (処理量)			
	湿 地 消 毒 (ヶ所)	側 溝 消 毒 (km)	マンホール 消 毒 (ヶ所)	床 下 消 毒 (ヶ所)	幹旋件数 (所有者)	面 積 (㎡)	側 溝 残土処理 (t)	不良広告物 撤 去 (枚)	不法投棄 処 理 (t)	清掃の日 (t)
令和 2	0	48	0	0	0	0	1	1,505	1	20
3	0	48	0	0	0	0	1	1,488	1	23
4	0	48	0	0	0	0	0	1,449	1	38
5	0	48	0	0	0	0	0	178	1	39
6	0	48	0	0	0	0		201	1	55

注)1.側溝消毒事業は、平成25年度からは延実施箇所数。

資料:クリーンセンター 業務課、道路管理課

第5 保健・福祉



65 医療施設数・病床数

各年度末現在

年 度	施 設 数						病 床 数		薬 局
	病 院	一 般 診 療 所	歯 科 診 療 所	助産所	施 術 所	歯 科 技 工 所	病 院	診 療 所	
令和2	6	110	107	5	152	17	1,439	13	66
3	6	111	109	7	154	17	1,439	13	64
4	6	113	106	7	162	18	1,439	30	65
5	6	116	106	7	166	18	1,439	30	65
6	6	113	104	7	166	17	1,439	30	65

注)1.病床数は使用許可済数を計上している。

資料:千葉県習志野健康福祉センター(保健所)「事業年報」

2.施術所とはあん摩、マッサージ、指圧、はり、きゅう、柔道整復である。

66 医療関係者数

単位:人 各年12月31日現在

年	医 師	歯科 医 師	薬 剤 師	保 健 師	助 産 師	看 護 師 准 看 護 師	歯 科 技 工 士	歯 科 衛 生 士	あ ん 摩 マ ッ サ ー ジ 指 圧 師	は り 師 き ゅ う 師	柔 道 整 復 師
平成26	304	119	426	146	122	3,683	84	418	350	943	244
28	321	141	437	147	135	3,851	82	442	356	995	263
30	331	133	449	175	121	4,231	105	529	402	1,105	299
令和 2	365	155	475	170	128	4,294	92	550	421	1,137	308
4	373	162	482	183	117	4,445	75	642	238	715	316

注)1.医師、歯科医師、薬剤師以外は八千代市、鎌ヶ谷市を含む。

資料:千葉県総合企画部統計課「千葉県統計年鑑」

2.本調査は、2年に1回の実施。

67 急病診療所・休日急病歯科診療所利用状況

単位:人

年 度	急 病 診 療 所			休 日 急 病 歯 科 診 療 所
	総 数	内 科	小 児 科	
令和 2	591	304	287	96
3	649	290	359	101
4	695	318	377	95
5	1,205	591	614	79
6	1,076	613	463	87

注)1.休日急病歯科診療所は、祝日(日曜を除く)・年末年始(12月29日～1月3日)のみ実施。

資料:健康支援課

2.令和2年度～令和4年度は診療体制に変更はないが、新型コロナウイルス感染拡大に伴い、利用者が減少した。

68 母子保健活動・健康診査の状況

単位：人

年 度	母子健康 手帳 交付数 (冊)	ママ・パパに なるための 学級 受講者数	母子保健推進員活動		4か月児・ 10か月児 健康相談	訪問指導 (延)	妊婦一般 健康診査 (延)	乳児一般 健康診査 (延)	1歳6か月児 健康診査	3 歳 児 健康診査	養育医療 給付対象 者数
			訪問人数	連絡情報							
令和 2	1,314	-	706	57	806	1,468	15,117	2,393	1,353	1,361	26
3	1,292	359	819	107	761	1,721	14,767	2,121	1,065	1,140	27
4	1,262	378	823	69	1,006	1,524	14,097	2,081	1,458	1,529	27
5	1,204	628	924	107	2,002	1,739	14,140	2,085	1,185	1,285	42
6	1,190	777	835	69	1,987	1,696	13,243	2,023	1,119	1,139	29

注) 1.1歳6か月児・3歳児健康診査は、集団健診受診者数と医科個別健診のみ受診者数の合計。

資料：健康支援課

2. 令和元年度末から令和3年度は新型コロナウイルス感染症拡大のため、各事業を中止または縮小している。

3. 10か月健康相談は令和5年度Webアンケートによる健康相談を実施したため、アンケート回答者数を計上。

令和6年度より集団健康相談再開。

69 成人・高齢者保健活動の状況

単位：人

年 度	健康教育 (延)	健康相談 (延)	健 康 診 査	肝炎ウイルス 検 診	肺がん 検 診	乳がん 検 診	胃がん 検 診
令和 2	679	2,283	12,592	1,370	5,220	3,527	2,062
3	1,981	3,414	12,740	1,862	4,150	4,557	4,250
4	3,435	2,828	14,151	1,286	4,476	4,144	3,809
5	5,363	936	13,749	1,078	4,862	4,335	3,572
6	4,469	781	14,073	1,021	5,082	4,318	3,442

年 度	子宮がん 検 診	大腸がん 検 診	前立腺がん 検 診	骨粗しょう症 検 診	訪問指導 (延)	介護予防教室 (延)	後期高齢者 保健事業 (延)
令和 2	4,629	6,836	3,485	909	114	856	906
3	5,496	7,691	3,749	907	104	1,274	718
4	5,037	7,775	3,987	1,140	80	1,490	953
5	5,151	7,466	3,825	996	25	1,776	1,031
6	5,026	7,502	3,442	1,086	12	1,999	2,788

注) 1. 健康診査は、国民健康保険特定健康診査・後期高齢者健康診査・一般健康診査の合計。

資料：健康支援課

2. 骨粗しょう症検診は、令和元年度から開始。

70 予防接種者数

単位：件

年度	BCG	不活化 ポリオ	ジフテリア・ 百日せき・ 破傷風・ 不活化ポリオ・ ヒブ感染症 (DPT-IPV-Hib)	ジフテリア・ 百日せき・ 破傷風・ 不活化ポリオ (DPT-IPV)	ジフテリア・ 百日せき・ 破傷風 (DPT)	ジフテリア・ 破傷風 (DT)	麻しん・ 風しん 混合 (MR)	麻しん	風しん
令和 2	1,357	9	-	5,461	0	1,330	2,922	0	0
3	1,167	4	-	4,856	0	1,318	2,777	0	0
4	1,182	2	-	4,671	0	1,234	2,613	0	0
5	1,116	1	-	4,830	0	1,315	2,509	0	0
6	1,084	3	2,952	1,609	4	1,309	2,378	0	0
年度	日本脳炎	ヒトパピローマ ウイルス 感染症	ヒブ感染症	小児用 肺炎球菌 感染症	水痘	B型肝炎	ロタウイルス 感染症	インフルエンザ	高齢者 肺炎球菌
令和 2	6,574	245	5,507	5,386	2,736	4,019	1,164	27,474	1,118
3	3,305	691	4,783	4,778	2,489	3,529	2,585	25,339	880
4	6,939	2,102	4,693	4,704	2,254	3,520	2,596	25,983	723
5	5,943	2,859	4,519	4,507	2,259	3,360	2,556	25,282	1,102
6	5,487	5,649	1,282	4,260	2,217	3,142	2,386	23,730	594
年度	新型コロナ ウイルス感染症								
令和 2	-								
3	-								
4	-								
5	-								
6	12,929								

資料：健康支援課

- 注) 1.インフルエンザは、予防接種法の改正により、平成13年度から65歳以上を対象に定期接種となった。
 2.BCGは、予防接種法の改正により、平成19年度から同法に位置づけられた。
 3.ポリオは、予防接種実施規則の一部改正により、平成24年9月1日から生ポリオワクチンから不活化ポリオワクチンに切り替わった。
 4.ジフテリア・百日せき・破傷風・不活化ポリオ (DPT-IPV) は、予防接種実施規則の一部改正により、平成24年11月1日から導入された。
 5.ヒトパピローマウイルス感染症は、平成25年6月14日付で積極的勧奨差し控えの勧告があったが、令和3年11月26日付け厚生労働省通知により勧告が廃止され、積極的な勧奨が再開となった。また、令和4年度～令和6年度まで、平成25年度から令和6年度の間定期接種の対象であった人へ(平成9年度～平成20年度生まれの女子)改めて接種機会を提供することとなった(キャッチアップ接種)。
 6.高齢者肺炎球菌は、予防接種法施行令等の一部改正により、平成26年度から65歳以上の特定年齢の者に対し定期接種となり、平成27年度からは、市独自制度を開始し、過去に一度も接種したことがない66歳以上の全ての人が対象者となった。令和6年度から、定期接種実施要領の一部改正により、定期接種対象者が65歳の者のみとされ、令和6年度末にて市独自制度を終了した。
 7.水痘は平成26年度、B型肝炎は平成28年度、ロタウイルス感染症は令和2年10月から予防接種法施行令法の一部改正により、定期接種となった。
 8.日本脳炎は令和3年度前半において、ワクチンの供給量が大幅に減少したため、接種者数が減少した。
 9.令和4年度のインフルエンザは、国・県からの通知により、接種を希望される方が令和5年1月以降も適切に接種できるよう令和5年1月31日まで実施期間を延長した。
 10.令和5年度のインフルエンザは、国・県からの通知により、接種を希望される方が令和6年1月以降も適切に接種できるよう令和6年1月31日まで実施期間を延長した。
 11.令和6年度のインフルエンザは、国・県からの通知により、接種を希望される方が令和7年1月以降も適切に接種できるよう令和7年1月31日まで実施期間を延長した。
 12.新型コロナウイルス感染症は、予防接種法施行令法の一部改正により、令和6年度から定期接種となった。
 13.ジフテリア・百日せき・破傷風・不活化ポリオ・ヒブ感染症 (DPT-IPV-Hib) は、予防接種法実施規則の一部改正により、令和6年度から導入された。

71 歯科保健活動及び歯科健康診査等の状況

単位:人

年 度	幼児むし歯予防指導	歯みがき教室	健康教育	フッ化物洗口	成人歯科健康診査	お口の安心健康チェック
令和 2	1,250	71	996	0	676	292
3	1,196	61	1,543	782	707	274
4	1,307	91	1,729	3,671	977	—
5	1,254	78	2,443	8,158	941	—
6	1,210	89	2,314	9,584	1,127	—

注) 1.高齢者歯科健康教育・健康相談(介護予防)は成人・高齢者保健活動の状況に計上。

資料:健康支援課

2.令和2年度から3年度は新型コロナウイルス感染症の拡大により事業を中止、または縮小している。

3.令和4年度に成人歯科健康診査とお口の安心健康チェックを再編成し、成人高齢者歯科健康診査を開始。

72 感染症の発生状況

単位:人

年 度	総 数	コレラ	細菌性赤痢	腸チフス	パラチフス	腸管出血性大腸菌感染症
令和 2	—	—	—	—	—	1
3	4	—	—	—	—	4
4	1	—	—	—	—	1
5	2	—	—	—	—	2
6	6	—	—	—	—	6

資料:千葉県習志野健康福祉センター(保健所)「事業年報」

73 死因別死亡者数

単位:人

年	総 数	悪 性 新 生 物	心疾患	脳血管疾患	肺炎	老衰	不慮の事故	自殺	その他
令和元	1,363	428	169	94	113	107	26	19	407
2	1,403	445	173	110	91	115	42	22	405
3	1,410	426	164	106	85	141	37	20	431
4	1,686	437	194	112	98	200	46	18	581
5	1,663	459	230	115	81	178	23	26	551

資料:千葉県習志野健康福祉センター(保健所)「事業年報」、千葉県健康福祉指導課「千葉県衛生統計年報」

74 社会福祉施設

単位:人 各年4月1日現在

施設種別	施設名称	令和2年度			令和3年度				
		施設数	定員	入所・ 利用人員	施設数	定員	入所・ 利用人員		
保育所	こども園・保育所・地域型保育事業	40	3,340	3,225	43	3,645	3,467		
福祉型児童発達支援	あじさい療育支援センター	1	30	28	1	30	26		
医療型児童発達支援		1	40	9	1	40	7		
発達相談センター	ひまわり発達相談センター	1	-	717	1	-	704		
障害福祉サービス事業所	花の実園	1	110	102	1	110	100		
地域活動支援センター(Ⅱ型)	東部デイサービスセンター	1	-	77	1	-	88		
障害者支援施設(五市共同)	もくせい園・やまぶき園	2	24	24	2	24	23		
養護老人ホーム	白鷺園	1	50	48	1	50	45		
老人福祉センター	さくらの家・芙蓉園	2	-	23,462	2	-	34,595		
地域福祉センター	いずみの家	1	-	2,289	1	-	3,856		
施設種別	令和4年度			令和5年度			令和6年度		
	施設数	定員	入所・ 利用人員	施設数	定員	入所・ 利用人員	施設数	定員	入所・ 利用人員
保育所	45	3,748	3,554	45	3,823	3,679	46	4,088	3,723
福祉型児童発達支援	1	30	16	1	30	16	廃止	廃止	廃止
医療型児童発達支援	1	40	5	1	40	6	廃止	廃止	廃止
児童発達支援	-	-	-	-	-	-	1	70	27
発達相談センター	1	-	716	1	-	602	1	-	636
障害福祉サービス事業所	1	110	99	1	110	102	1	110	98
地域活動支援センター(Ⅱ型)	1	-	87	1	-	76	1	-	81
障害者支援施設(五市共同)	2	24	24	2	24	24	2	24	24
養護老人ホーム	1	50	48	1	50	47	1	50	41
老人福祉センター	2	-	59,873	2	-	71,352	2	-	72,070
地域福祉センター	1	-	4,582	1	-	6002	1	-	6,903

資料:こども保育課、障がい福祉課、高齢者支援課、健康福祉政策課、ひまわり発達相談センター

注)1.障害者支援施設は、習志野市民の人数。

2.老人福祉センター、地域福祉センターは、各年度における年間延利用人数。定員はなし。

3.福祉型児童発達支援・医療型児童発達支援は、児童福祉法の改正により、令和6年度から福祉型・医療型の類型が一元化され、「児童発達支援」となったため廃止。

75 こども園

長時間児・短時間児

単位:人 各年5月1日現在

年	園数	学級数	保育教諭			職員数			園児数			
			計	男	女	計	男	女	計	3歳未満児	3歳児	4歳以上
令和3	10	76	221	8	213	41	7	34	2,135	308	577	1,250
4	10	73	220	9	211	43	7	36	2,080	299	554	1,227
5	10	72	288	10	278	46	7	39	1,991	297	535	1,159
6	11	74	308	10	298	42	5	37	1,998	328	528	1,142
7	12	79	320	9	311	48	6	42	1,993	335	512	1,146

資料:こども保育課

注)1.職員数については、会計年度任用職員、再任用短時間勤務職員を除く。保育の実施児童数については管外受託児童数を含む。

2.学級数は長時間児、短時間児混合クラスの数に記載。(3~5歳児クラス)

長時間児(従前の保育所児)

単位:人 令和7年4月1日現在

施設名	職員数	定員	保育の実施児童数						管外受託児童数	在籍児童数	
			総数	0歳児	1歳児	2歳児	3歳児	4歳児			5歳児
東習志野こども園	25	152	149	8	23	23	30	32	33	1	150
杉の子こども園	23	77	86	5	15	13	16	18	19	2	88
袖ヶ浦こども園	24	125	115	3	16	22	24	22	28	0	115
大久保こども園	26	150	137	5	20	24	28	30	30	2	139
新習志野こども園	11	30	20	—	—	—	5	5	10	0	20
向山こども園	22	142	84	4	18	22	18	15	7	1	85
藤崎こども園	18	142	34	4	14	5	6	4	1	3	37
(私)みのりつくしこども園	26	105	99	4	10	13	21	26	25	0	99
(私)ブレーメン実花こども園	36	115	120	4	14	15	26	23	38	6	126
(私)青葉幼稚園	38	121	118	8	9	12	30	29	30	2	120
(私)第一くるみ幼稚園	14	18	20	0	0	0	2	7	11	1	21
(私)習志野みのり幼稚園	32	48	46	0	0	0	16	16	14	0	46
管外委託(こども園)		—	0	0	0	0	0	0	0	—	0

注)職員数は正規職員のみ。

資料:こども保育課

短時間児(従前の幼稚園児)

単位:人 令和6年5月1日現在

施設名	幼稚園									
	学級数	園児数			3歳児		4歳児		5歳児	
		男	女	計	学級数	園児数	学級数	園児数	学級数	園児数
東習志野こども園	7	33	18	51	2	14	2	14	3	23
杉の子こども園	6	32	24	56	2	19	2	19	2	18
袖ヶ浦こども園	6	26	25	51	2	14	2	19	2	18
大久保こども園	7	38	21	59	3	10	2	19	2	30
新習志野こども園	4	17	21	38	2	8	1	17	1	13
向山こども園	5	32	23	55	2	20	2	21	1	14
藤崎こども園	3	12	5	17	1	6	1	5	1	6
(私)みのりつくしこども園	6	13	16	29	2	4	2	12	2	13
(私)ブレーメン実花こども園	6	8	1	9	2	3	2	2	2	4
(私)青葉幼稚園	12	133	121	254	4	89	4	83	4	82
(私)第一くるみ幼稚園	5	22	42	64	2	19	1	12	2	33
(私)習志野みのり幼稚園	12	124	121	245	4	67	4	104	4	74

資料:こども保育課

76 保育所

単位:人 各年4月1日現在

年	施設数	職員数		定員	保育の実施児童数			
		総数	うち保育士		総数	3歳未満児	3歳児	4歳以上児
令和 3	21	110	97	2,486	2,398	973	498	927
4	23	106	94	2,589	2,453	992	509	952
5	24	110	89	2,683	2,552	1,011	532	1,009
6	24	80	64	2,806	2,589	1,021	524	1,044
7	24	65	60	2,815	2,543	996	515	1,032

注)1.保育の実施児童数は、管外受託数を除き、管外委託数は含めたものである。

資料:こども保育課

2.私立保育所を含む(除く職員数)。

3.保育士数は、所長、主任を含む正規職員数。

◎保育所別現況

単位:人 令和7年4月1日現在

保育所名	職員数	定員	保育の実施児童数							管外受託 児童数	在籍 児童数
			総数	0歳児	1歳児	2歳児	3歳児	4歳児	5歳児		
総数	550	2,815	2,510	123	399	467	513	497	511	46	2,556
谷津保育所	16	109	80	3	6	17	20	15	19	1	81
本大久保第二保育所	13	47	45	3	20	22	-	-	-	0	45
秋津保育所	16	137	90	1	10	17	21	21	20	1	91
谷津南保育所	20	160	140	5	20	27	30	28	30	4	144
(私)かすみ保育園	22	90	86	2	9	17	20	18	20	2	88
(私)若松すずみ保育園	31	150	147	4	29	28	30	28	28	6	153
(私)明德そでの保育園	30	110	116	4	20	23	23	23	23	3	119
(私)アスクかなでのり保育園	27	80	95	6	17	18	20	17	17	0	95
(私)アスクかなでのり第二保育園	30	120	121	9	20	22	22	24	24	0	121
(私)キッズガーデン奏の杜園	21	120	118	5	20	20	24	24	25	0	118
(私)谷津みのり保育園	21	138	80	5	12	14	13	15	21	1	81
(私)そらまめ保育園かなでの杜	27	150	164	12	20	24	33	36	39	1	165
(私)ブレーメン津田沼保育園	40	149	136	9	23	22	28	26	28	5	141
(私)菊田みのり保育園	25	171	133	3	15	18	30	30	37	0	133
(私)COO本大久保保育園	33	177	175	6	15	18	43	47	46	1	176
(私)HOPPA津田沼ガ・ター	21	96	92	6	15	16	18	17	20	2	94
(私)実籾保育園	9	36	23	3	11	9	0	0	0	0	23
(私)そらまめ保育園津田沼駅前	19	140	115	6	19	23	26	19	22	7	122
(私)クニナ奏の杜保育園	25	70	65	6	10	13	13	11	12	0	65
(私)リトルガーデンインター ナショナル新習志野保育園	11	30	46	3	8	9	10	7	9	3	49
(私)キッズガーデン津田沼	23	94	89	4	16	17	18	17	17	0	89
(私)大久保みのり保育園	23	147	122	3	15	24	26	30	24	1	123
(私)青葉保育園	25	162	133	9	29	30	28	29	8	2	135
(私)藤崎みつぼし保育園	22	132	99	6	20	19	17	15	22	6	105
管外委託保育	-	-	33	2	1	4	2	12	12	-	33

注)職員数は正規職員のみ。

資料:こども保育課

77 地域型保育事業(小規模保育事業・事業所内保育事業)

単位:人 各年4月1日現在

年	施設数	定員	保育の実施児童数			
			総数	3歳未満児	3歳児	4歳以上児
令和3	12	218	183	183	0	0
4	12	218	178	178	0	0
5	11	199	171	171	0	0
6	11	199	161	161	0	0
7	11	199	163	163	0	0

注) 保育の実施児童数は、管外受託数を除き、管外委託児童数を含めたものである。

資料:こども保育課

◎保育所別現況

単位:人 令和7年4月1日現在

保育所名	職員数	定員	保育の実施児童数							管外受託児童数	在籍児童数
			総数	0歳児	1歳児	2歳児	3歳児	4歳児	5歳児		
総数	73	199	152	12	65	75	-	-	-	4	156
(私) ひまわり保育園2nd	5	18	11	0	6	5	-	-	-	1	12
(私) ひまわり保育園3rd	7	18	17	1	8	8	-	-	-	0	17
(私) サンライズキッズ保育園津田沼園	8	19	18	2	8	8	-	-	-	0	18
(私) サンライズキッズ保育園奏の杜園	6	18	16	4	6	6	-	-	-	0	16
(私) ひまわり保育園	7	18	17	1	8	8	-	-	-	0	17
(私) サンライズキッズ保育園谷津園	5	19	15	0	5	10	-	-	-	0	15
(私) 杜の子保育園	9	15	14	1	6	7	-	-	-	0	14
(私) ロゼッタ保育園	5	18	6	0	4	2	-	-	-	1	7
(私) ポピンズナースクールイオンモール津田沼	6	18	10	0	4	6	-	-	-	2	12
(私) スマイスセレソンスポーツ保育園谷津	7	19	13	2	3	8	-	-	-	0	13
(私) ひまわりSola	8	19	15	1	7	7	-	-	-	0	15
管外委託保育	-	-	11	1	6	4	-	-	-	-	11

注)職員数は常勤の職員のみ。

資料:こども保育課

78 高齢者の推移

各年3月31日時点

区分		令和3年	令和4年	令和5年	令和6年	令和7年
本市	総人口	175,301	175,076	175,043	175,027	175,009
	高齢者(65歳以上)人口	41,058	41,260	41,241	41,506	41,511
	高齢化率(%)	23.42	23.57	23.56	23.71	23.72
千葉県	高齢化率(%)	27.3	27.5	27.5	27.6	27.6
国	高齢化率(%)	28.8	28.9	29.1	29.3	29.4

注)1.国の高齢化率は10月1日人口による。

資料:高齢者支援課

2.高齢化率の数値は四捨五入した数。

79 老人保護措置状況

各年4月1日現在

施設区分		令和3年	令和4年	令和5年	令和6年	令和7年
養護老人ホーム	施設数	6	6	5	5	5
	措置人員	54	52	54	54	59
特別養護老人ホーム	施設数	2	3	1	2	1
	措置人員	2	3	1	2	1
グループホーム	施設数	-	-	-	-	-
	措置人員	-	-	-	-	-
計	施設数	8	9	6	7	6
	措置人員	56	55	55	56	60

資料:高齢者支援課

80 高齢者医療の状況

単位:千円

年 度	後期高齢者医療			
	年平均被保険者数	給付件数	総医療給付額	1人当り給付額 (円)
令和 2	20,898	591,301	14,730,836	704,892
3	21,364	629,639	15,960,193	747,060
4	22,263	664,326	16,895,358	758,899
5	23,204	694,534	17,779,537	766,227
6	24,021	720,354	18,377,813	765,073

資料:国保年金課、千葉県後期高齢者医療広域連合

81 老人クラブの状況

各年4月1日現在

区 分	令和3年	令和4年	令和5年	令和6年	令和7年
組 織 数	47	47	45	43	41
会 員 数	2,121	2,052	1,790	1,676	1,565

資料:高齢者支援課

82 シルバー人材センターの状況

各年3月31日現在

年 度	会 員 数			年 齢 別				就業人員 (年間平均)	就業率 (年間)	入会	退会	職 員 数		
	総数	男	女	60歳 未満	60~ 64歳	65~ 69歳	70歳 以上					計	正規	臨時
令和 2	887	700	187	0	24	124	739	100,815	88.2	80	145	10	3	7
3	859	675	184	0	26	110	723	99,198	87.1	110	138	10	3	7
4	803	634	169	0	18	103	682	93,525	95.1	111	167	8	3	5
5	808	630	178	0	19	112	677	88,535	83.7	118	113	8	3	5
6	760	603	157	0	15	112	633	83,495	86.3	93	141	8	3	5

資料:公益社団法人 習志野市シルバー人材センター

83 生活保護状況

単位:人

年 度	被保護 世帯数	被保護 人 員	保護率 (%)	保 護 延 人 員 数									
				総 数	生 活	住 宅	教 育	介 護	医 療	出 産	生 業	葬 祭	
令和 2	1,825	2,229	12.72	78,450	24,278	24,707	1,267	4,158	23,569	0	427	44	
3	1,845	2,238	12.79	77,821	24,059	24,629	1,168	4,292	23,191	0	428	54	
4	1,855	2,220	12.61	78,064	24,009	24,606	1,068	4,383	23,454	0	498	46	
5	1,905	2,268	12.89	79,084	24,230	24,862	954	4,566	23,915	1	519	37	
6	1,851	2,165	12.30	77,647	23,446	24,408	849	4,572	23,832	0	489	51	

年 度	保 護 費 (千円)										
	総 数	生 活	住 宅	教 育	介 護	医 療	出 産	生 業	葬 祭	その他	
令和 2	3,768,618	1,255,068	826,919	13,033	81,551	1,564,164	0	4,973	6,578	16,332	
3	3,642,031	1,247,272	831,169	12,364	89,162	1,427,245	0	5,822	8,638	20,359	
4	3,764,839	1,231,280	836,207	12,105	101,920	1,548,583	0	7,277	7,434	20,033	
5	3,865,422	1,248,175	851,382	10,797	108,229	1,612,099	386	9,128	5,823	19,403	
6	3,991,986	1,221,093	839,415	9,078	102,608	1,785,011	0	7,130	8,307	19,344	

資料:生活相談課

注) 1. 保護率 = $\frac{\text{被保護人員}}{\text{常住人口}} \times 1,000$

2. 被保護世帯数、被保護人員、保護率の数値は、3月現在の数値である。

84 障がい者の状況(手帳所持者数)

単位:人 各年3月31日現在

年	総 数			身体障がい者(児)			知的障がい者(児)			精神障がい者(児)		
	総 数	18歳未満	18歳以上	総 数	18歳未満	18歳以上	総 数	18歳未満	18歳以上	総 数	18歳未満	18歳以上
令和 3	6,418	424	5,994	3,939	99	3,840	1,005	288	717	1,474	37	1,437
4	6,669	444	6,225	3,990	102	3,888	1,112	303	809	1,567	39	1,528
5	6,835	459	6,376	4,000	100	3,900	1,140	312	828	1,695	47	1,648
6	7,151	494	6,657	4,046	99	3,947	1,196	336	860	1,909	59	1,850
7	7,303	525	6,778	4,042	99	3,943	1,269	367	902	1,992	59	1,933

資料:障がい福祉課

85 障がい者の状況(程度別手帳所持者数)

単位:人 各年3月31日現在

年	身 体 障 が い 者				知 的 障 が い 者				精 神 障 が い 者			
	総 数	重度(1~2級)	中度(3~4級)	軽度(5~6級)	総 数	重 度	中 度	軽 度	総 数	1級	2級	3級
令和 3	3,939	1,939	1,603	397	1,005	343	239	423	1,474	202	806	466
4	3,990	1,933	1,635	422	1,112	404	264	444	1,567	192	845	530
5	4,000	1,898	1,678	424	1,140	413	268	459	1,695	191	903	601
6	4,046	1,909	1,693	444	1,196	434	268	494	1,909	199	1,003	707
7	4,042	1,918	1,675	449	1,269	450	295	524	1,992	195	1,029	768

資料:障がい福祉課

86 児童関係手当等支給状況

単位:千円

年 度	児童手当		ひとり親家庭等医療費助成		子どもの医療費助成		児童扶養手当	
	支給人員	支給額	支給人員	支給額	支給件数	支給額	受給者数	支給額
令和 2	246,242	2,478,125	565	13,570	258,625	476,439	599	310,827
3	241,903	2,419,970	1,111	24,920	296,102	569,286	605	299,320
4	223,575	2,284,220	1,537	47,813	303,085	573,115	586	291,428
5	207,516	2,134,965	1,488	51,505	388,682	746,774	536	284,564
6	222,571	2,461,810	1,443	50,009	403,060	791,780	533	274,627

資料:子育てサービス課

87 高齢者関係手当等支給状況

単位:千円

年 度	高齢者生活援助給付金		高齢者入院療養給付金		敬老祝金	
	支給人員	支給額	支給人員	支給額	支給人員	支給額
令和 2	674	16,850	26	650	825	10,490
3	-	-	-	-	902	11,730
4	-	-	-	-	1,016	13,220
5	-	-	-	-	1,076	13,880
6	-	-	-	-	1,168	14,600

注)1.敬老祝金については、平成29年度条例改正あり。

資料:高齢者支援課

2.高齢者生活援助給付金、高齢者入院療養費給付金については、令和3年3月廃止。

88 障がい者関係手当等支給状況

単位:千円

年 度	特別障害者手当		障害児福祉手当		心身障害者福祉手当		精神障害者入院費助成金	
	支給人員	支給額	支給人員	支給額	支給人員	支給額	支給人員	支給額
令和 2	102	30,686	86	13,365	119	12,063	19	1,212
3	106	31,097	92	13,764	125	12,227	16	1,254
4	112	32,006	100	15,316	133	12,780	13	1,090
5	120	33,552	96	15,629	131	12,998	19	1,940
6	112	35,442	101	16,158	136	13,162	18	1,379

資料:障がい福祉課

89 見舞金関係支給状況

単位:千円

年 度	原子爆弾被爆者見舞金		難病患者見舞金		災害見舞金	
	支給人員	支給額	延件数	支給額	支給人員	支給額
令和 2	58	1,364	1,178	51,258	6	1,410
3	54	1,280	1,212	52,112	12	3,277
4	54	1,270	1,224	51,816	7	1,105
5	52	1,190	1,218	51,314	3	90
6	48	1,132	1,235	51,872	9	1,165

資料:健康福祉政策課

90 献血実施状況

単位:本

区 分	令和2年度	令和3年度	令和4年度	令和5年度	令和6年度
総 数	1,133	1,241	1,771	1,724	1,672
200cc	68	59	135	89	109
400cc	1,065	1,182	1,636	1,635	1,563

資料:健康福祉政策課

91 葬祭事業の状況

年 度	死亡者数	火 葬 処 理 体 数 (馬込斎場)						火 葬 処 理 体 数 (しおかぜホール茜浜)						祭壇利用件数	霊柩自動車利用件数
		総数	15歳以上	15歳未満	死胎	身体の一部	改葬	総数	15歳以上	15歳未満	死胎	身体の一部	改葬		
令和 2	1,413	248	239	-	9	-	-	1,238	1,227	1	10	-	-	-	-
3	1,519	118	118	-	-	-	-	1,440	1,420	5	15	-	-	-	-
4	1,660	114	113	-	1	-	-	1,600	1,585	2	9	-	-	4	-
5	1,711	187	173	0	5	7	2	1,639	1,625	4	7	3	0	-	-
6	1,783	180	167	0	3	10	0	1,668	1,654	2	9	2	1	-	-

資料:市民課、健康福祉政策課

92 民生委員・児童委員の活動状況

年 度	問 題 別 相 談 件 数														
	総数	在宅福祉	介護保険	健康・保健医療	子育て母子保健	子どもの地域生活	子どもの教育・学校生活	生活費	年金保険	仕事	家族関係	住居	生活環境	日常的な支援	その他
令和 2	1,843	146	62	243	29	20	263	52	6	24	122	15	88	320	453
3	2,325	152	72	371	25	42	150	83	17	35	218	29	81	385	665
4	2,516	288	98	416	12	48	179	59	0	24	172	51	74	448	647
5	2,747	182	75	471	35	36	214	60	6	33	187	59	67	580	742
6	2,598	192	100	394	14	143	77	83	2	14	163	61	71	487	797

資料:健康福祉政策課

93 国民健康保険加入状況

各年度末現在

年 度	住民基本台帳		国 保 加 入		国保加入率 (%)		加入状況伸率 (%)	
	世帯数	人 口	世帯数	人 数	世帯数	人 数	世帯数	人 数
令和 2	82,397	175,301	20,026	29,339	24.3	16.7	0.3	△0.7
3	82,882	175,076	19,774	28,502	23.9	16.3	△1.3	△2.9
4	83,617	175,043	18,982	27,033	22.7	15.4	△4.0	△5.2
5	84,570	175,027	18,370	25,729	21.7	14.7	△3.2	△4.8
6	85,605	175,009	17,806	24,528	20.8	14.0	△3.1	△4.7

資料:国保年金課

94 国民健康保険経理状況

単位:千円

年 度	収 入				
	総 額	保険料	国庫支出金	県支出金	その他の収入
令和 2	12,966,360	3,001,956	36,406	8,861,158	1,066,840
3	13,322,178	2,997,283	6,667	9,149,118	1,169,110
4	13,121,819	2,996,508	3	8,899,916	1,225,392
5	12,879,750	2,788,296	419	8,710,624	1,380,411
6	12,526,549	2,944,779	9,635	8,339,473	1,232,662
年 度	支 出				
	総 額	総務費	保険給付費	その他の支出	
令和 2	12,709,156	258,219	8,716,605	3,734,332	
3	13,027,442	258,230	8,983,291	3,785,921	
4	12,812,872	257,185	8,749,615	3,806,072	
5	12,810,223	268,253	8,589,446	3,952,524	
6	12,474,558	292,370	8,220,581	3,961,607	

資料:国保年金課

95 国民健康保険料収入の状況

単位:千円

年 度	現年度分保険料調定額	収 入 済 額	収 納 率 (%)
令和 2	3,065,997	2,855,134	93.1
3	3,026,873	2,840,189	93.8
4	3,065,426	2,857,129	93.2
5	2,855,898	2,664,510	93.3
6	2,998,955	2,807,448	93.6

資料:国保年金課

96 国民年金加入状況

単位:人

年 度	人 口	第 1 号被保険者(強制)	第 1 号被保険者(任意)	第 3 号被保険者	合 計
令和 2	175,301	18,733	313	13,995	33,041
3	175,076	18,592	333	13,554	32,479
4	175,043	18,289	346	12,939	31,574
5	175,027	18,127	370	12,348	30,845
6	175,009	17,946	380	11,644	29,970

注)1.第1号被保険者とは、20歳以上60歳未満の自営業者や学生等。

資料:国保年金課

2.第3号被保険者とは、20歳以上60歳未満で厚生年金や共済組合等の加入者の被扶養配偶者。

3.人口は、年度末の住民基本台帳人口である。

97 国民年金給付状況

単位:人

年 度	老齢基礎	老 齢	通算老齢	障害基礎	障 害	遺族基礎	母 子	寡 婦	合 計
令和 2	38,582	162	256	1,059	21	221	0	13	40,314
3	38,937	137	206	1,132	18	214	0	14	40,658
4	38,958	105	157	1,196	12	210	0	14	40,652
5	39,097	85	116	1,249	10	216	0	11	40,784
6	39,200	62	89	1,270	8	220	0	10	40,859

資料:国保年金課

98 福祉年金給付状況

単位:人

年 度	老 齢 福 祉 年 金	障 害 年 金 (無 拠 出)	合 計
令和 2	0	992	992
3	0	1,029	1,029
4	0	1,042	1,042
5	0	1,081	1,081
6	0	1,100	1,100

資料:国保年金課

99 募金等の状況

単位：万円

年 度	総 額	共同募金	歳末たすけあい	緑の募金	日赤社資
令和 2	2,820	1,123	648	35	1,014
3	2,882	1,122	730	39	991
4	2,762	1,071	670	39	982
5	2,705	1,049	666	31	959
6	2,707	1,074	684	34	915

資料：社会福祉協議会、健康福祉政策課、公園緑地課

100 介護保険第1号被保険者数及び第1号被保険者のいる世帯数

各年度末現在

年 度	第1号被保険者のいる世帯数	第1号被保険者数	内 訳（人）			
			65歳以上75歳未満	75歳以上	外国人被保険者(再掲)	住所地特例被保険者(再掲)
令和 2	28,895	41,289	19,584	21,705	219	344
3	29,174	41,483	19,069	22,414	223	356
4	29,236	41,443	18,040	23,403	232	353
5	29,518	41,718	17,363	24,355	244	366
6	29,660	41,742	16,671	25,071	263	391

注) 介護保険制度は平成12年度より実施されている社会保険制度。

資料：介護保険課

101 要介護(要支援)認定実人数

各年度末現在 単位：人

年 度	区 分	要支援 1	要支援 2	要介護 1	要介護 2	要介護 3	要介護 4	要介護 5	合 計
令和 2	第1号被保険者	1,259	742	1,992	992	941	823	556	7,305
	第2号被保険者	20	12	35	34	25	15	24	165
	総 数	1,279	754	2,027	1,026	966	838	580	7,470
3	第1号被保険者	1,294	755	2,021	1,003	989	891	586	7,539
	第2号被保険者	25	9	44	34	35	15	21	183
	総 数	1,319	764	2,065	1,037	1,024	906	607	7,722
4	第1号被保険者	1,286	733	2,086	1,112	1,048	900	567	7,732
	第2号被保険者	26	9	41	30	38	12	23	179
	総 数	1,312	742	2,127	1,142	1,086	912	590	7,911
5	第1号被保険者	1,303	742	2,135	1,217	1,074	873	645	7,989
	第2号被保険者	24	10	42	37	39	13	23	188
	総 数	1,327	752	2,177	1,254	1,113	886	668	8,177
6	第1号被保険者	1,426	760	2,215	1,272	1,098	919	596	8,286
	第2号被保険者	18	12	41	39	29	15	25	179
	総 数	1,444	772	2,256	1,311	1,127	934	621	8,465

資料：介護保険課

102 介護保険料収入の状況

単位：円

年 度	保 険 料 調 定 額	収 入 済 額	収 納 率 (%)
令和 2	2,635,611,070	2,626,851,317	99.7
3	2,662,439,880	2,654,945,660	99.7
4	2,669,785,820	2,661,808,410	99.7
5	2,669,597,740	2,661,464,620	99.7
6	3,180,387,720	3,171,262,860	99.7

資料：介護保険課

103 介護保険・保険給付費項目別給付状況

単位:円

年度	合計	区分	居宅介護(予防) サービス費	施設介護 サービス費	地域密着型介護(予防) サービス費	居宅介護(予防) サービス計画費	居宅介護(予防) 福祉用具購入費
令和 2	10,604,577,572	件数	117,099	10,417	13,534	45,107	577
		給付額	4,914,570,581	2,923,536,268	1,509,605,320	604,832,127	17,075,708
		区分	居宅介護(予防) 住宅改修費	高額介護(予防) サービス費等	審査支払手数料	特定入所者介護(予防) サービス費	
		件数	472	22,169	184,859	7,244	
		給付額	39,276,091	342,055,677	9,292,450	244,337,897	
年度	合計	区分	居宅介護(予防) サービス費	施設介護 サービス費	地域密着型介護(予防) サービス費	居宅介護(予防) サービス計画費	居宅介護(予防) 福祉用具購入費
3	11,076,573,768	件数	127,170	10,395	13,795	47,464	556
		給付額	5,279,954,870	2,972,348,764	1,539,988,691	667,874,478	16,780,712
		区分	居宅介護(予防) 住宅改修費	高額介護(予防) サービス費等	審査支払手数料	特定入所者介護(予防) サービス費	
		件数	503	22,832	198,844	6,546	
		給付額	43,120,808	339,926,940	9,942,200	206,636,305	
年度	合計	区分	居宅介護(予防) サービス費	施設介護 サービス費	地域密着型介護(予防) サービス費	居宅介護(予防) サービス計画費	居宅介護(予防) 福祉用具購入費
4	11,421,244,083	件数	132,787	11,096	13,867	49,133	555
		給付額	5,447,740,705	3,139,910,665	1,529,368,406	708,773,458	17,555,953
		区分	居宅介護(予防) 住宅改修費	高額介護(予防) サービス費等	審査支払手数料	特定入所者介護(予防) サービス費	
		件数	469	23,795	206,701	6,300	
		給付額	41,546,734	347,635,641	10,335,050	178,377,471	
年度	合計	区分	居宅介護(予防) サービス費	施設介護 サービス費	地域密着型介護(予防) サービス費	居宅介護(予防) サービス計画費	居宅介護(予防) 福祉用具購入費
5	12,064,929,946	件数	140,730	11,199	14,639	50,948	556
		給付額	5,843,177,271	3,219,502,857	1,652,676,150	738,617,412	18,647,035
		区分	居宅介護(予防) 住宅改修費	高額介護(予防) サービス費等	審査支払手数料	特定入所者介護(予防) サービス費	
		件数	528	25,273	217,313	6,265	
		給付額	47,523,586	367,725,818	10,865,650	166,194,167	
年度	合計	区分	居宅介護(予防) サービス費	施設介護 サービス費	地域密着型介護(予防) サービス費	居宅介護(予防) サービス計画費	居宅介護(予防) 福祉用具購入費
6	12,588,226,849	件数	148,501	11,207	15,045	53,374	716
		給付額	6,102,953,604	3,352,109,720	1,712,492,456	784,285,166	22,647,168
		区分	居宅介護(予防) 住宅改修費	高額介護(予防) サービス費等	審査支払手数料	特定入所者介護(予防) サービス費	
		件数	527	25,952	227,863	6,081	
		給付額	45,313,073	397,673,642	11,393,150	159,358,870	

資料:介護保険課

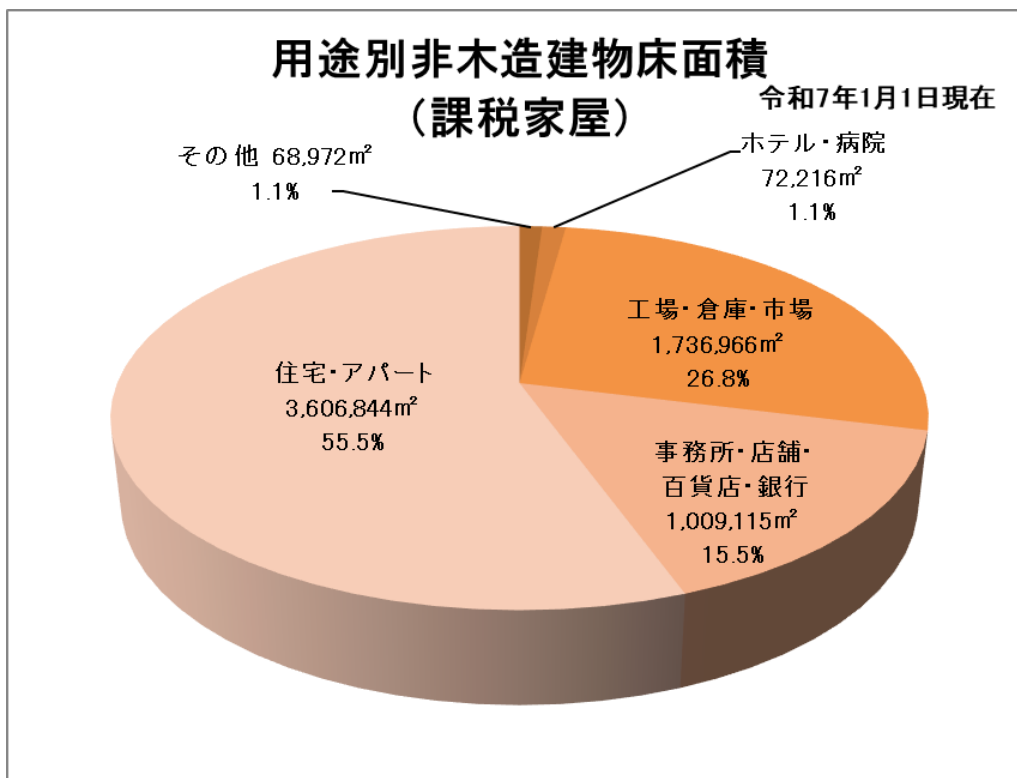
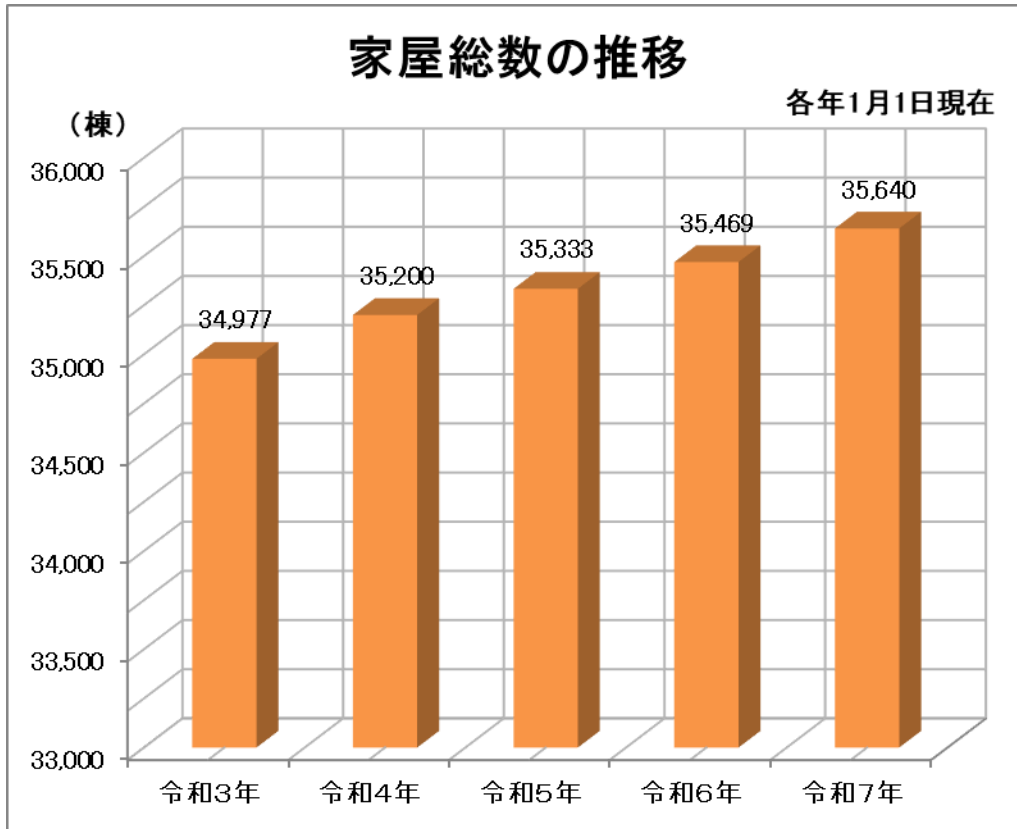
104 介護保険財政状況

単位:円

年 度	収 入			
	支 出			
令和 2	収 入			
	総 額	保険料	国庫支出金	その他の収入
	11,996,276,223	2,639,433,861	2,666,657,353	6,690,185,009
	支 出			
	総 額	総務費	保険給付費	その他の支出
	11,720,719,510	314,289,814	10,604,577,572	801,852,124
3	収 入			
	総 額	保険料	国庫支出金	その他の収入
	12,302,318,042	2,664,838,412	2,625,480,709	7,011,998,921
	支 出			
	総 額	総務費	保険給付費	その他の支出
	12,236,893,067	320,994,734	11,076,573,768	839,324,565
4	収 入			
	総 額	保険料	国庫支出金	その他の収入
	12,721,508,139	2,669,825,044	2,868,199,081	7,183,484,014
	支 出			
	総 額	総務費	保険給付費	その他の支出
	12,412,548,818	330,536,396	11,421,244,083	660,768,339
5	収 入			
	総 額	保険料	国庫支出金	その他の収入
	13,598,960,251	2,670,239,313	3,092,613,083	7,836,107,855
	支 出			
	総 額	総務費	保険給付費	その他の支出
	13,273,095,073	351,040,508	12,064,929,946	857,124,619
6	収 入			
	総 額	保険料	国庫支出金	その他の収入
	14,192,782,958	3,179,962,146	3,087,655,625	7,925,165,187
	支 出			
	総 額	総務費	保険給付費	その他の支出
	13,836,691,378	380,453,464	12,588,226,849	868,011,065

資料:介護保険課

第6 土木・建設



105 道路概況

単位:延長はm 各年度末現在

年 度	路 線					延 長				
	総 数	国 道	うち有料道路			総 数	国 道	うち有料道路		
			県 道	市 道	市 道			県 道	市 道	
令和 2	1,460	4	2	5	1,451	321,029	14,405	7,260	12,690	293,934
3	1,457	4	2	5	1,448	321,036	14,405	7,260	12,690	293,941
4	1,459	4	2	5	1,450	321,036	14,405	7,260	12,690	293,941
5	1,462	4	2	5	1,453	321,311	14,405	7,260	12,690	294,216
6	1,462	4	2	5	1,453	321,311	14,405	7,260	12,690	294,216

資料:国土交通省関東地方整備局千葉国道事務所、千葉土木事務所、東日本高速道路(株)関東支社千葉管理事務所、市道路管理課

106 市道の状況

単位:延長はm 各年度末現在

年 度	実 延 長	舗 装 状 況		改良済延長	自動車交通 不能道延長	歩道延長
		舗装延長	舗 装 率 (%)			
令和 2	293,934	287,331	97.8	205,690	8,906	127,764
3	293,941	287,470	97.8	206,364	8,835	128,380
4	293,941	287,477	97.8	206,508	8,835	128,748
5	294,216	288,021	97.9	207,305	8,733	129,123
6	294,216	288,067	97.9	207,875	8,701	129,235

資料:道路管理課

107 公共下水道の状況

単位:面積ha 各年度末現在

年 度	計画処理 区域面積	現在処理 区域面積	行政区域内 人口(人)	現在処理区域内 人口(人)	水洗化人口 (人)	下水道 普及率(%)	水洗化率 (%)
令和 2	1,766	1,619	175,301	167,380	163,392	95.5	97.6
3	1,766	1,620	175,076	167,287	163,830	95.6	97.9
4	1,766	1,622	175,043	167,297	163,889	95.6	98.0
5	1,809	1,622	175,027	167,358	164,037	95.6	98.0
6	1,809	1,626	175,009	167,794	164,559	95.9	98.1

注) 1.排水区域は下水を排水することができる区域。

2.処理区域は排除された下水を処理場により処理することができる区域。

3.行政区域内人口は当該年度末住民基本台帳人口の合計。

4.計画処理区域面積は事業計画認可区域面積。

5.現在処理区域面積は下水道法第9条第2項に基づき告示された区域面積。

6.下水道普及率 = $\frac{\text{処理区域内人口}}{\text{行政区域人口}} \times 100$ 7.水洗化率 = $\frac{\text{水洗化人口}}{\text{処理区域内人口}} \times 100$

資料:習志野市企業局

108 建築確認申請等受付件数

年 度	各年度末現在			
	建築確認申請	計 画 通 知	許 可 申 請	計
令和 2	523	2	2	527
3	568	6	4	578
4	492	3	0	495
5	529	2	3	534
6	491	5	0	496

資料: 建築指導課

109 家屋総数

年	総 数		課 税 家 屋						非課税家屋		法定免税点未満の家屋	
			総 数		木 造		非 木 造					
	棟数	床面積	棟数	床面積	棟数	床面積	棟数	床面積	棟数	床面積	棟数	床面積
令和 3	34,977	9,712,328	33,898	9,149,684	25,724	2,868,740	8,174	6,280,944	557	513,134	522	49,510
4	35,200	9,873,296	34,234	9,360,108	26,000	2,904,087	8,234	6,456,021	557	501,237	409	11,951
5	35,333	9,912,578	34,371	9,394,844	26,138	2,923,048	8,233	6,471,796	561	506,018	401	11,716
6	35,469	9,887,034	34,520	9,344,569	26,278	2,944,202	8,242	6,400,367	557	530,892	392	11,573
7	35,640	10,011,069	34,703	9,462,944	26,450	2,968,831	8,253	6,494,113	556	537,003	381	11,122

注) 1. 法定免税点未満の家屋とは、課税標準額が200,000円に満たないもの。資料: 資産税課「固定資産概要調書」
 2. 令和3年度のみ新型コロナウイルス感染症に係る事業用家屋に対する課税標準の特例措置による数値を含む。

110 用途別木造建物（課税家屋）

年	総 数		住 宅		店 舗		工 場 ・ 倉 庫		そ の 他	
	棟数	床面積	棟数	床面積	棟数	床面積	棟数	床面積	棟数	床面積
令和 3	25,724	2,868,740	25,316	2,832,224	250	21,530	132	10,669	26	4,317
4	26,000	2,904,087	25,584	2,866,077	256	22,560	134	11,133	26	4,317
5	26,138	2,923,048	25,721	2,885,305	258	22,589	132	10,811	27	4,343
6	26,278	2,944,202	25,861	2,906,134	261	23,046	129	10,679	27	4,343
7	26,450	2,968,831	26,031	2,930,209	264	23,636	129	10,701	26	4,285

注) 1. 「住宅」とは、専用住宅、併用住宅、共同住宅・寄宿舎、農・漁業住宅、土蔵、付属家の合計である。資料: 資産税課「固定資産概要調書」
 2. 「店舗」とは、旅館・料亭・ホテル、事務所・銀行・店舗の合計である。
 3. 「その他」とは、劇場、映画館、浴場、病院の合計である。
 4. 法定免税点以上である。

111 用途別非木造建物(課税家屋)

各年1月1日現在 単位:面積㎡

年	総 数		住宅・アパート		事務所・店舗 百貨店・銀行		工場・倉庫・市場		ホテル・病院		その他	
	棟数	床面積	棟数	床面積	棟数	床面積	棟数	床面積	棟数	床面積	棟数	床面積
令和 3	8,174	6,280,944	6,214	3,546,782	918	998,469	639	1,567,961	57	70,903	346	96,829
4	8,234	6,456,021	6,236	3,569,706	933	1,004,095	660	1,712,455	58	71,436	347	98,329
5	8,233	6,471,796	6,230	3,576,970	932	1,002,043	663	1,716,823	59	72,640	349	103,320
6	8,242	6,400,367	6,256	3,583,013	938	1,012,473	659	1,663,166	59	72,529	330	69,186
7	8,253	6,494,113	6,257	3,606,844	939	1,009,115	675	1,736,966	57	72,216	325	68,972

注) 法定免税点以上のもの。

資料: 資産税課「固定資産概要調書」

112 収入別住宅の種類状況

令和5年10月1日現在

世帯の年間 収入階級	主 世 帯						
	総 数 (1)	持ち家	借 家				
			総 数	公営の借家	都市再生 機構(UR)・ 公社の 借家	民営借家	給与住宅 (社宅・寮等)
普通世帯総数	80,860	46,880	32,180	1,930	4,750	22,620	2,880
200万円未満	12,830	6,000	6,820	1,140	950	4,680	70
200~300万円未満	11,160	5,720	5,440	500	1,120	3,680	140
300~400万円	10,940	5,380	5,560	210	850	4,310	190
400~500万円	8,510	4,700	3,800	20	500	2,970	310
500~700万円	12,910	7,530	5,370	60	590	4,150	580
700~1,000万円	12,300	8,710	3,590	-	510	2,060	1,010
1,000~1,500万円	8,000	6,640	1,360	-	220	680	470
1,500万円以上	2,280	2,120	150	-	-	30	120

注) 1.この表の数値は、抽出調査による推定値である。

資料: 総務省統計局「住宅・土地統計調査報告」

2.総数(1)には、「不詳」が含まれている。

113 住宅の所有関係の状況

令和5年10月1日現在

住宅の種類	住宅数	世帯数	世帯人員	1住宅当たり 居室数	1住宅当 たり畳数	1住宅当 たり延べ面積 (㎡)	1人当 たり畳数	1室当 たり人員
総数	80,860	81,420	175,030	3.69	29.14	77.02	13.32	0.59
持ち家	46,880	47,250	120,330	4.64	37.63	99.69	14.66	0.55
借家	32,180	32,360	52,680	2.30	16.78	44.00	10.25	0.71
うち								
専用住宅	80,150	80,710	173,200	3.68	29.07	76.60	13.30	0.59
持ち家	46,200	46,570	118,550	4.63	37.62	99.27	14.66	0.55
借家	32,150	32,340	52,650	2.30	16.78	44.02	10.25	0.71
店舗その他の併用住宅	720	720	1,820	5.10	37.38	124.61	14.47	0.51
持ち家	670	670	1,780	5.25	38.41	128.32	14.54	0.50
借家	20	20	20	1.00	9.50	24.00	9.50	1.00

注) 1. この表の数値は、抽出調査による推定値である。

資料：総務省統計局「住宅・土地統計調査報告」

2. 総数には「不詳」が含まれている。

114 公営・公団住宅の状況

各年4月1日(県営のみ3月31日)現在

年	戸数				入居世帯数			
	総数	市営	県営	都市再生機構	総数	市営	県営	都市再生機構
令和3	7,268	566	1,112	5,590	7,124	519	1,015	5,590
4	7,268	566	1,112	5,590	7,127	513	1,024	5,590
5	7,108	566	1,112	5,430	7,108	512	1,010	5,430
6	7,108	566	1,112	5,430	7,108	518	986	5,430
7	7,108	566	1,112	5,430	6,912	503	979	5,430

資料：市住宅課、県住宅課、独立行政法人都市再生機構東日本賃貸住宅本部千葉西住宅管理センター(旧公団住宅)

注) 都市再生機構(旧住宅都市整備公団)分は、賃貸分のみを集計となる。

115 市営住宅団地別管理戸数

令和7年4月1日現在

団地名	所在地	戸数	入居世帯数	構造
泉団地	泉町2丁目2番1~8号	168	147	RC
屋敷団地	屋敷1丁目17番1~4号	58	54	RC
東習志野団地	東習志野4丁目4番1~4号	104	94	RC
鷺沼団地	鷺沼2丁目9番31~32号	28	27	RC
鷺沼台団地	鷺沼台2丁目2番1~2号	48	39	RC
香澄団地	香澄1丁目4番1~4号	160	142	RC
合計		566	503	

資料：住宅課

116 県営住宅団地別管理戸数

令和7年3月31日現在

団地名	所在地	戸数	入居世帯数	構造
大久保県営住宅	泉町2丁目3	224	201	高層・中層耐火
平和県営住宅	泉町3丁目1	216	199	高層耐火
実籾県営住宅	東習志野2丁目3他	392	335	高層・中層耐火
香澄県営住宅	香澄1丁目5	230	201	中層耐火
実籾大原県営住宅	実籾1丁目28	50	43	中層耐火
合計		1,112	979	

資料：県住宅課

注) 実籾県営住宅には、シルバーハウジングLSA住宅二戸を含む。

117 UR賃貸住宅（旧公団住宅）団地別管理戸数

令和7年4月1日現在

団地名	所在地	戸数		
		総数	賃貸	分譲
大久保団地	本大久保2丁目4	...	392	...
袖ヶ浦団地	袖ヶ浦2、3丁目、津田沼7丁目	...	2,830	...
習志野海浜秋津団地	秋津1、2丁目	...	576	...
習志野海浜香澄団地	香澄1、4丁目	...	-	...
谷津パークタウン壹番街	谷津3丁目1	...	593	...
谷津パークタウン貳番街	谷津3丁目1	...	175	...
谷津パークタウン参番街	谷津3丁目1	...	864	...
合計		...	5,430	...

資料：独立行政法人都市再生機構東日本賃貸住宅本部千葉西住宅管理センター

注) 平成21年から管理業務のみ取扱う為、分譲のデータなし。

習志野海浜香澄団地は分譲住宅につき、データなし。

118 河川概況

(二級河川) 令和6年4月1日現在

水系	河川名	区 域		延長 (km)
		上 流 端	下 流 端	
谷津川	谷津川	左岸 習志野市秋津5丁目10番2地先	海に至る	左右岸 各 1.1
		右岸 習志野市秋津5丁目2番2地先		
菊田川	菊田川	左岸 習志野市香澄1丁目1番1地先	海に至る	左右岸 各 2.4
		右岸 習志野市袖ヶ浦6丁目27番地先		
"	支川菊田川	左岸 習志野市秋津2丁目17番地先	菊田川への合流点	左右岸 各 0.5
		右岸 習志野市秋津2丁目17番地先		

資料：千葉県総合企画部統計課「千葉県統計年鑑」

第7 運輸・通信

119 自転車等駐車場登録状況

令和7年3月31日現在

駐車場名	登録可能台数	登録台数	登録率(%)	駐車場名	登録可能台数	登録台数	登録率(%)
総数	11,485	9,434	82.1	J R 津田沼駅仮設第一	325	373	114.8
京成谷津駅北口	280	208	74.3	J R 津田沼駅仮設第二	100	126	126.0
京成谷津駅南口	150	57	38.0	J R 津田沼駅北口第八	65	78	120.0
京成谷津駅南口第二	90	53	58.9	J R 津田沼駅仮設第三	65	70	107.7
京成津田沼駅北口	90	85	94.4	J R 津田沼駅仮設第四	60	73	121.7
京成津田沼駅北口第二	50	49	98.0	J R 津田沼駅北口第四	150	184	122.7
京成津田沼駅南口	1,550	1,212	78.2	J R 津田沼駅北口第五	325	387	119.1
京成大久保駅北口	750	748	99.7	J R 津田沼駅北口第三	80	90	112.5
京成大久保駅北口第三	305	281	92.1	J R 津田沼駅南口第二	2,275	1,178	51.8
京成大久保駅北口第四	200	213	106.5	J R 津田沼駅千葉工大前	70	67	95.7
京成大久保駅南口第二	870	843	96.9	J R 新習志野駅前	1,800	1,444	80.2
京成実籾駅	1,000	859	85.9				
京成実籾駅第三	215	220	102.3				
京成実籾駅南口	620	536	86.5				

資料:防犯安全課

120 放置自転車等の撤去状況

年度	回数	撤去台数	引渡台数	引渡率(%)
令和2	125	1,338	531	39.7
3	125	1,276	559	43.8
4	109	1,503	653	43.4
5	109	1,770	841	47.5
6	109	1,551	747	48.2

資料:防犯安全課

121 葛南港区貨物取扱状況(輸出・輸入)

単位:t

年	総数	農水産品	林産品	鉱産品	金属機械工業品	化学工業品	軽工業品	雑工業品	特殊品
(輸 出)									
令和2	1,361,327	-	-	-	403,703	1,991	-	-	955,633
3	1,020,912	-	-	-	382,687	7,229	-	-	630,996
4	842,215	-	-	-	270,587	10,073	-	-	561,555
5	922,073	-	-	-	243,471	3,086	-	-	675,516
6	1,024,690	-	-	-	293,165	3,033	-	-	728,492
(輸 入)									
令和2	1,202,350	-	-	39,372	1,108,818	52,659	-	-	1,501
3	1,131,055	-	-	66,464	1,007,671	56,920	-	-	-
4	1,139,245	-	-	47,823	1,043,703	47,719	-	-	-
5	1,240,968	-	-	31,626	1,149,081	60,261	-	-	-
6	1,159,787	-	-	28,485	1,071,178	60,124	-	-	-

注)千葉港葛南管内(習志野・船橋・市川港区)の数値である。

資料:千葉県県土整備部「千葉県港湾統計年報」

122 自動車登録台数

年	総数	貨物自動車（トラック）				乗合自動車 車（バス）	特種用途車 大型特殊車	乗用車			小型二輪車 （251cc以上）
		総数	普通車	小型車	被けん引車			総数	普通車	小型車	
令和 3	64,528	3,416	1,450	1,862	104	268	1,042	43,083	23,235	19,848	1,655
4	64,622	3,567	1,488	1,886	193	258	1,078	42,833	23,345	19,488	1,531
5	65,028	3,637	1,533	1,895	209	251	1,095	42,687	23,626	19,061	1,754
6	65,289	3,664	1,533	1,913	218	255	1,135	42,567	24,067	18,500	1,812
7	65,637	3,718	1,559	1,922	237	255	1,127	42,540	24,564	17,976	1,853

123 主要道路交通量

道 路 名	令和2年度		令和3年度	
	台／日	大型車 割合（％）	台／日	大型車 割合（％）
東関東自動車道路	85,896	32.1	89,778	33.5
国道357号
京葉道路
国道296号	46,786	18.5
主要地方道船橋我孫子線	27,670	28.5
国道14号	20,690	6.9
主要道長沼船橋線
習志野都市計画3.4.12号	11,790	11.2
千葉鎌ヶ谷松戸線①	12,552	9.0
千葉鎌ヶ谷松戸線②	25,914	18.5
習志野都市計画3.3.2号	14,848	13.9
主要道千葉船橋海浜線
習志野都市計画3.3.3号①
市道00-011	9,738	9.6

注) 令和元年度より大型車割合(%)を大型車+普通貨物車割合(%)に変更。

各年3月末日現在

軽自動車				総 数	原動機付自転車					小型特殊自動車		
総 数	乗用車	貨物車	二輪車		総 数	50cc以下	51～90cc	91～125cc	ミニカー	総 数	農耕用	その他
15,064	11,122	2,297	1,645	7,636	7,443	5,522	240	1,634	47	193	121	72
15,355	11,341	2,333	1,681	7,656	7,469	5,414	246	1,748	61	187	122	65
15,604	11,518	2,406	1,680	7,596	7,418	5,275	234	1,847	62	178	117	61
15,856	11,722	2,406	1,728	7,564	7,391	5,127	233	1,945	86	173	114	59
16,144	11,956	2,448	1,740	7,486	7,316	5,001	210	2,020	85	170	110	60

注)原動機付自転車50cc以下には特定小型原動機付自転車を含む。 資料:千葉運輸支局習志野自動車検査登録事務所、税制課

令和4年度		令和5年度		令和6年度	
台/日	大型車 割合 (%)	台/日	大型車+普通貨物車 割合 (%)	台/日	大型車+普通貨物車 割合 (%)
...	...	82,010	31.9	91,408	35.8
38,094	25.1
107,696	19.6
...	46,178	19.2
...	...	26,258	31.8
...	...	18,374	7.4
8,524	9.4
...	11,954	11.2
...	...	11,714	9.1
...	25,868	19.3
...	15,390	14.4
23,422	29.4
13,646	14.5
...	...	8,246	12.0

資料:環境政策課

124 鉄道駅別乗車人員の状況

単位:人

年 度	J R 東 日 本							
	津 田 沼 駅				新 習 志 野 駅			
	年 間		1 日 当 り		年 間		1 日 当 り	
	乗車人員	うち定期	乗車人員	うち定期	乗車人員	うち定期	乗車人員	うち定期
令和 2	28,063,507	20,678,379	76,886	56,653	3,323,983	2,326,447	9,107	6,374
3	29,126,672	20,485,995	79,799	56,126	3,854,324	2,695,507	10,559	7,384
4	31,051,320	21,167,155	85,072	57,992	4,135,524	2,802,057	11,330	7,676
5	32,142,427	21,912,105	87,820	59,869	4,265,746	2,861,979	11,655	7,819
6	32,647,514	22,305,500	89,445	61,110	4,213,075	2,806,456	11,542	7,688

資料:東日本旅客鉄道(株)千葉支社

年 度	京 成 電 鉄 (京 成 本 線)							
	谷 津 駅				京成津田沼駅			
	年 間		1 日 当 り		年 間		1 日 当 り	
	乗車人員	うち定期	乗車人員	うち定期	乗車人員	うち定期	乗車人員	うち定期
令和 2	1,568,447	882,450	4,297	2,418	8,491,201	5,188,800	23,264	14,216
3	1,645,714	885,990	4,508	2,427	9,297,153	5,482,890	25,470	15,021
4	1,780,528	945,750	4,878	2,591	10,057,559	5,776,140	27,553	15,824
5	1,857,872	964,170	5,076	2,634	10,518,015	5,937,090	28,736	16,220
6	1,905,275	985,200	5,219	2,699	10,726,440	6,038,040	29,386	16,541

年 度	京 成 電 鉄 (京 成 本 線)							
	大 久 保 駅				実 叡 駅			
	年 間		1 日 当 り		年 間		1 日 当 り	
	乗車人員	うち定期	乗車人員	うち定期	乗車人員	うち定期	乗車人員	うち定期
令和 2	4,391,150	2,873,820	12,031	7,873	3,240,515	2,194,200	8,878	6,012
3	5,328,929	3,570,750	14,599	9,782	3,614,414	2,423,760	9,902	6,640
4	5,987,081	4,013,400	16,402	10,995	4,057,581	2,727,600	11,116	7,472
5	6,314,143	4,228,170	17,251	11,552	4,247,955	2,833,500	11,606	7,741
6	6,396,516	4,248,090	17,524	11,638	4,445,750	2,994,630	12,180	8,204

年 度	京 成 電 鉄 (松 戸 線)							
	京 成 津 田 沼 駅				新 津 田 沼 駅			
	年 間		1 日 当 り		年 間		1 日 当 り	
	乗車人員	うち定期	乗車人員	うち定期	乗車人員	うち定期	乗車人員	うち定期
令和 2	6,427,668	4,372,170	17,610	11,979	9,588,033	6,357,030	26,269	17,417
3	6,932,367	4,567,500	18,993	12,514	9,893,787	6,280,320	27,106	17,206
4	7,449,237	4,801,440	20,409	13,155	10,675,162	6,638,910	29,247	18,189
5	7,749,133	4,909,740	21,172	13,415	10,913,406	6,794,160	29,818	18,563
6	7,807,611	4,892,070	21,391	13,403	11,034,155	6,881,250	30,231	18,853

資料:京成電鉄(株)鉄道本部計画管理部

注)1.令和7年4月1日より新京成電鉄は京成電鉄と合併し、京成電鉄松戸線に変更

125 バス運輸状況

年 度	京 成 バ ス						
	営業キロ数	停留所数	在籍車両数	走行キロ数	1 日 平 均		
					走行キロ数	乗車人数(百人)	運賃収入(千円)
令和 2	35.29	150	150	2,483,474	6,804	242	3,367
3	35.78	150	150	2,407,382	6,595	255	3,666
4	35.78	150	151	2,385,710	6,536	279	4,237
5	35.78	150	152	2,370,665	6,477	289	4,418
6	35.78	149	153	2,212,292	6,045	290	4,409

注) 1. 数値は停留所を除き新都心営業所及び習志野出張所(うち市内を走行する路線)分である。資料:京成バス(株)営業部
 2. 深夜バスを含む。

年 度	千 葉 シ ー サ イ ド バ ス						
	営業キロ数	停留所数	在籍車両数	走行キロ数	1 日 平 均		
					走行キロ数	乗車人数(百人)	運賃収入(千円)
令和 2	5.9	12	32	19,000	19	0.5	5
3	5.9	12	32	19,000	19	0.3	5
4	5.9	12	32	19,000	19	0.3	5
5	5.9	12	30	19,000	19	0.3	5
6	5.9	12	30	3,600	15	0.15	3

注) 1. 市内を走行する路線数は3路線(平成16年度まで2路線)である。資料:千葉シーサイドバス(株)

126 郵便施設

年 度	各年度末現在		
	郵便局数	郵便差出箱 (私設を含む)	切手類 販売所
令和 2	14	129	88
3	14	109	88
4	14	130	84
5	14	127	80
6	14	127	75

資料: 日本郵便株式会社関東支社

第8 ガス・水道

127 市営ガス需要家数

各年度末現在

年 度	供給区域内 世 帯 数	メーター取付件数（供給戸数）				普及率 （%）
		総 数	家庭用	商工業用	その他	
令和2	80,751	81,130	78,586	1,997	547	100.0
3	81,219	81,638	79,104	1,993	541	100.0
4	82,042	81,816	79,310	1,969	537	99.7
5	82,995	82,105	79,590	1,975	540	98.9
6	83,978	82,620	80,114	1,952	554	98.4

資料：習志野市企業局

注) 普及率(経済産業省) = $\frac{\text{メーター取付件数}}{\text{供給区域内世帯数}} \times 100$

注) 船橋市の一部を含む。

128 市営ガス販売量

単位：千m³

年 度	年間送出力	販 売 量			
		総 数	家庭用	商工業用	その他
令和2	63,763	60,012	26,916	28,432	4,664
3	65,827	60,913	26,453	29,207	5,253
4	60,896	56,726	25,415	25,912	5,399
5	58,955	56,839	23,250	28,248	5,341
6	57,831	57,834	23,663	28,580	5,591

注) 45MJ/m³換算。

資料：習志野市企業局

注) 船橋市の一部を含む。

注) 送出力は毎月末検針値の合計、販売量は毎月10日前後に実施する各戸検針値の合計。

検針期間が異なるため、販売量が送出力を上回る場合がある。

129 上水道普及状況

各年度末現在

年 度	給水区域内人口		給水人口		年間使用量（千m ³ ）		普及率（%）	
	市 営	県 営	市 営	県 営	市 営	県 営	市 営	県 営
令和2	92,656	82,457	92,111	81,812	9,589	8,219	99.4	99.2
3	92,398	82,977	91,853	82,328	9,470	8,232	99.4	99.2
4	92,900	83,082	92,355	82,432	9,287	8,061	99.4	99.2
5	92,798	83,168	92,231	82,517	9,151	8,030	99.4	99.2
6	92,865	83,083	92,302	82,437	9,147	8,000	99.4	99.2

資料：千葉県企業局「水道事業年報」・習志野市企業局

注) 普及率 = $\frac{\text{給水人口}}{\text{給水区域内人口}} \times 100$

注) 令和5年版までは船橋市の一部を含む数値としていたが、令和6年版より習志野市のみの数値とすることとした。(過年度数値も変更)

第9 教育·文化

130 幼稚園・こども園・学校の推移

各年5月1日現在

年	学校数									
	総数	幼稚園	こども園	小学校	中学校	高等学校	大学	各種学校	専修学校	特別支援学校
令和 3	54	8	10	16	8	4	2	-	5	1
4	54	8	10	16	8	4	2	-	5	1
5	54	8	10	16	8	4	2	-	5	1
6	54	7	11	16	8	4	2	-	5	1
7	54	5	12	16	8	4	2	-	6	1

年	児童・生徒・学生数									
	総数	幼稚園	こども園	小学校	中学校	高等学校	大学	専修学校	特別支援学校	
令和 3	39,023	748	2,138	9,084	4,987	3,822	16,733	1,464	47	
4	39,001	684	2,080	9,097	5,035	3,777	16,921	1,358	49	
5	39,015	595	1,991	9,060	4,983	3,764	17,325	1,235	62	
6	39,033	485	1,997	8,895	5,000	3,735	17,510	1,351	60	
7	39,241	378	1,993	8,720	4,978	3,753	17,843	1,510	66	

注)私立を含む。 資料:千葉県総合企画部統計課「学校基本調査結果報告書」、千葉工業大学、日本大学、こども保育課

131 市立幼稚園・こども園・学校別の現況

令和7年5月1日現在

幼 稚 園 ・ こ ど も 園									
園 名	学級数	園児数	3歳児		4歳児		5歳児		
			学級数	人数	学級数	人数	学級数	人数	
谷 津 幼	2	16	-	-	1	4	1	12	
津 田 沼 幼	2	9	-	-	1	0	1	9	
屋 敷 幼	2	11	-	-	1	6	1	5	
東習志野こども園	7	150	2	48	2	46	3	56	
杉の子こども園	6	112	2	35	2	39	2	38	
袖ヶ浦こども園	6	126	2	39	2	41	2	46	
大久保こども園	7	149	3	40	2	49	2	60	
新習志野こども園	4	60	2	13	1	24	1	23	
向山こども園	5	98	2	41	2	37	1	20	
藤崎こども園	3	34	1	15	1	10	1	9	
計	44	765	14	231	15	256	15	278	

資料:教育委員会「教育行政要覧」

131 市立幼稚園・こども園・学校別の現況(続き)

小 学 校						
学 校 名	学 級 数	児 童 数			1 年	
		男	女	計	学級数	児童数
津田沼小	23(4)	297	286	583(21)	3	96(4)
大久保小	29(6)	399	346	745(37)	3	107(3)
谷津小	46(7)	627	664	1,291(44)	6	198(5)
鷺沼小	27(4)	338	331	669(24)	4	113(2)
実籾小	17(6)	151	174	325(37)	2	52(9)
大久保東小	16(2)	200	218	418(10)	2	56(3)
袖ヶ浦西小	13(4)	98	89	187(23)	1	19(3)
東習志野小	24(3)	334	323	657(21)	3	84(3)
袖ヶ浦東小	11(2)	137	94	231(11)	1	32(2)
屋敷小	28(4)	373	375	748(22)	4	122(0)
藤崎小	21(3)	288	258	546(21)	3	85(2)
実花小	22(3)	324	271	595(17)	3	88(4)
向山小	14(2)	177	163	340(13)	2	66(1)
秋津小	9(2)	111	97	208(9)	1	29(0)
香澄小	14(2)	127	115	242(10)	2	39(1)
谷津南小	32(4)	475	460	935(25)	4	140(3)
計	346(58)	4,456	4,264	8,720(345)	44	1,326(45)

中 学 校				
学 校 名	学 級 数	生 徒 数		
		男	女	計
一 中	26(4)	400	377	777(25)
二 中	19(4)	284	253	537(25)
三 中	14(4)	184	172	356(28)
四 中	27(4)	410	415	825(27)
五 中	24(4)	388	339	727(23)
六 中	21(5)	284	244	528(29)
七 中	11(2)	156	161	317(15)
計	142(27)	2,106	1,960	4,067(172)

高 等 学 校					
学 校 名	学 級 数	生 徒 数			
		男	女	計	
習志野 高校	普通科	18	406	308	714
	商業科	6	146	88	234
	計	24	552	396	948

注) ()内は特別支援学級数・人数で内数。

令和7年5月1日現在

小 学 校									
2 年		3 年		4 年		5 年		6 年	
学級数	児童数	学級数	児童数	学級数	児童数	学級数	児童数	学級数	児童数
3	92(1)	3	83(1)	3	94(3)	4	122(9)	3	96(3)
4	118(5)	4	126(7)	4	124(10)	4	128(4)	4	142(8)
6	196(5)	6	201(1)	7	226(12)	8	261(13)	6	209(8)
3	88(0)	4	116(3)	4	125(8)	4	112(3)	4	115(6)
2	52(8)	1	36(4)	2	61(5)	2	57(6)	2	67(5)
3	76(1)	2	72(2)	3	75(1)	2	69(1)	2	70(2)
1	28(4)	2	43(7)	1	31(4)	1	30(1)	3	36(4)
3	89(3)	3	103(1)	4	129(8)	4	115(4)	4	137(2)
2	43(0)	2	40(2)	1	35(0)	2	44(5)	1	37(2)
4	115(2)	4	119(5)	4	143(5)	4	122(4)	4	127(6)
3	93(2)	3	99(4)	3	95(6)	3	93(3)	3	81(6)
3	102(1)	3	87(4)	3	100(1)	4	119(5)	3	99(2)
2	61(2)	2	65(2)	2	60(5)	2	37(3)	2	51(0)
1	32(2)	1	34(1)	2	43(1)	1	39(4)	1	31(1)
2	37(1)	2	44(4)	2	38(0)	2	41(2)	2	43(2)
5	176(8)	5	155(4)	5	169(1)	5	155(5)	4	140(4)
47	1,398(45)	47	1,423(52)	50	1,548(70)	52	1,544(72)	48	1,481(61)

令和7年5月1日現在

中 学 校					
1 年		2 年		3 年	
学級数	生徒数	学級数	生徒数	学級数	生徒数
8	277(13)	7	262(5)	7	238(7)
5	157(8)	5	182(7)	5	198(10)
4	134(12)	3	109(12)	3	113(4)
8	272(11)	8	291(8)	7	262(8)
7	244(8)	7	258(10)	6	225(5)
6	186(8)	5	169(11)	5	173(10)
3	100(5)	3	113(6)	3	104(4)
41	1,370(65)	38	1,384(59)	36	1,313(48)

令和7年5月1日現在

高 等 学 校					
1 年		2 年		3 年	
学級数	生徒数	学級数	生徒数	学級数	生徒数
6	240	6	239	6	235
2	80	2	77	2	77
8	320	8	316	8	312

資料:教育委員会「教育行政要覧」

注) ()内は特別支援学級数・人数で内数。

132 幼稚園

年	園数		学級数	教員数(本務者)			その他の職員数(本務者・事務・用務員)		
	うち私立	総数		男	女	総数	男	女	
									総数
令和3	8	2	31	56	2	54	4	2	2
4	8	2	30	56	2	54	6	2	4
5	8	2	30	54	3	51	7	2	5
6	7	2	26	45	3	42	10	4	6
7	5	2	21	38	3	35	6	3	3

注)私立を含む。

133 こども園

年	園数		学級数	保育教諭数(本務者)			その他の職員数(本務者・看護師・事務・調理員)		
	うち私立	総数		男	女	総数	男	女	
									総数
令和3	10	5	76	276	8	268	41	7	34
4	10	5	73	220	9	211	43	7	36
5	10	5	72	288	10	278	46	7	39
6	11	5	74	308	10	298	42	5	37
7	12	5	79	320	9	311	48	6	42

注)1.教員数には保育教諭を含む。

2.学級数は短時間・長時間混合の3歳以上クラス数を記載。

134 小学校

年	学校数	学級数		教員数(本務者)			職員数(本務者)			総数		
		総数	うち特別支援学級数	総数	男	女	総数	男	女	総数	男	女
令和3	16	344	54	470	193	277	53	28	25	9,084	4,622	4,462
4	16	348	58	502	202	300	53	29	24	9,097	4,641	4,456
5	16	348	58	499	213	286	54	29	25	9,060	4,665	4,395
6	16	348	56	486	198	288	54	28	26	8,895	4,583	4,312
7	16	346	58	506	207	299	55	28	27	8,720	4,456	4,264

135 中学校

年	学校数	学級数		教員数(本務者)			職員数(本務者)			総数			
		総数	うち特別支援学級数	総数	男	女	総数	男	女	総数	男	女	
													総数
令和3	8	1	166	26	300	180	120	26	8	18	4,987	2,606	2,381
4	8	1	170	29	306	183	123	25	10	15	5,035	2,676	2,359
5	8	1	167	25	300	178	122	23	9	14	4,983	2,617	2,366
6	8	1	161	24	301	181	120	23	8	15	5,000	2,646	2,354
7	8	1	166	27	304	182	122	24	9	15	4,978	2,637	2,341

注)私立を含む。

136 高等学校

年	学校数		教員数(本務者)			職員数(本務者)			総数		
	うち私立・県立	総数	男	女	総数	男	女	総数	男	女	
											総数
令和3	4	3	239	168	71	26	15	11	3,822	1,979	1,843
4	4	3	236	161	75	26	14	12	3,777	1,961	1,816
5	4	3	235	160	75	25	12	13	3,764	2,029	1,735
6	4	3	233	154	79	25	13	12	3,735	2,002	1,733
7	4	3	234	143	91	23	10	13	3,753	1,993	1,760

注)県立・私立を含む。

各年5月1日現在

幼 児 数								
総 数			3 歳		4 歳		5 歳	
総 数	男	女	男	女	男	女	男	女
748	381	367	73	84	141	135	167	148
684	327	357	65	88	116	127	146	142
595	282	313	71	78	91	105	120	130
485	228	257	55	53	82	101	91	103
378	177	201	44	43	58	60	75	98

資料：千葉県総合企画部統計課「学校基本調査結果報告書」、こども保育課

各年5月1日現在

幼 児 数										
総 数			0～2 歳		3 歳		4 歳		5 歳	
総 数	男	女	男	女	男	女	男	女	男	女
2,168	1,075	1,093	155	150	308	305	305	311	307	327
2,080	1,051	1,029	143	151	287	272	304	298	317	308
1,991	1,027	964	148	140	291	253	290	281	298	290
1,997	1,050	947	161	157	294	244	303	259	292	287
1,993	1,043	950	181	154	247	265	305	259	310	272

資料：千葉県総合企画部統計課「学校基本調査結果報告書」、こども保育課

各年5月1日現在

児 童 数												
1 年		2 年		3 年		4 年		5 年		6 年		うち特別支援学級児童数
男	女	男	女	男	女	男	女	男	女	男	女	
764	773	742	753	792	706	813	748	714	744	797	738	351
804	741	764	772	743	751	787	706	821	749	722	737	357
740	687	802	740	767	764	742	741	796	708	818	755	365
727	668	735	691	799	743	773	765	746	731	803	714	359
667	659	732	666	740	683	797	751	778	766	742	739	345

資料：千葉県総合企画部統計課「学校基本調査結果報告書」

各年5月1日現在

生 徒 数								うち特別支援学級児童数
1 年		2 年		3 年				
男	女	男	女	男	女	男	女	
863	801	892	777	851	803			159
907	785	874	795	895	779			175
835	773	913	789	869	804			147
897	788	836	776	913	790			149
904	770	898	789	835	782			172

資料：千葉県総合企画部統計課「学校基本調査結果報告書」

各年5月1日現在

生 徒 数									
1 年		2 年		3 年		4 年		うち定時制	
男	女	男	女	男	女	男	女	男	女
670	621	626	637	683	585	-	-	-	-
686	578	656	608	619	630	-	-	-	-
710	569	670	561	649	605	-	-	-	-
645	620	700	557	657	556	-	-	-	-
670	600	630	606	693	554	-	-	-	-

資料：千葉県総合企画部統計課「学校基本調査結果報告書」

137 大学

各年5月1日現在

年	学 校 数	本 務 教 職 員 数			学 生 数		
		総 数	教 員	その他	総 数	男	女
令和 3	2	699	455	244	16,733	14,136	2,597
4	2	691	454	237	16,921	14,278	2,643
5	2	688	452	236	17,325	14,621	2,704
6	2	691	452	239	17,510	14,724	2,786
7	2	683	453	230	17,843	14,808	3,035

資料：千葉工業大学、日本大学

138 特別支援学校

各年5月1日現在

年	学 校 数	教 員 数			職 員 数	在 学 者 数		
		総 数	本 務 者	兼 務 者		総 数	男	女
令和 3	1	32	25	7	4	47	31	16
4	1	35	28	7	4	49	34	15
5	1	35	32	3	4	62	47	15
6	1	36	32	4	5	60	43	17
7	1	35	35	-	4	66	45	21

注)平成27年4月1日より千葉県立習志野特別支援学校が開校。

資料：千葉県総合企画部統計課「学校基本調査結果報告書」

139 各種学校・専修学校

各年5月1日現在

年	学 校 数	教 員 数 (本 務 者)			職 員 数 (本 務 者)	生 徒 数		
		総 数	男	女		総 数	男	女
令和 3	5	59	49	10	54	1,464	1,027	437
4	5	56	46	10	47	1,358	977	381
5	5	48	37	11	54	1,235	878	357
6	5	44	33	11	44	1,351	1,004	347
7	6	47	36	11	40	1,510	1,149	361

注)専修学校のみ。

資料：千葉県総合企画部統計課「学校基本調査結果報告書」

140 中学校卒業生の卒業後の状況

各年5月1日現在

年	卒業生総数			高等学校等進学者	専修学校(高等課程)進学者	専修学校(一般課程)等入学者	公共職業能力開発施設等入学者	就職者	左記以外の者及び死亡・不詳	高等学校等進学率(%)	専修学校(高等課程)進学率(%)	就職率(%)
	計	男	女									
令和 3	1,637	821	816	1,634	2	-	-	-	1	99.8	0.1	-
4	1,656	852	804	1,648	-	2	-	-	6	99.5	-	0.1
5	1,675	898	777	1,665	3	1	-	-	6	99.4	0.2	-
6	1,675	870	805	1,669	1	-	1	-	4	99.6	0.1	-
7	1,699	926	773	1,690	1	-	-	1	-	99.5	0.1	0.1

注) 1.私立を含む。

資料:千葉県総合企画部統計課「学校基本調査結果報告書」

$$2. \text{進学率} = \frac{\text{進学者}}{\text{卒業生総数}} \times 100$$

$$3. \text{就職率} = \frac{\text{就職者} + \text{進学者及び入学者のうち就職している者の数}}{\text{卒業生総数}} \times 100$$

4.平成30年度から、臨時労働者及び雇用契約期間が一年以上かつフルタイム勤務相当でない者は、左記以外の者に含めた。

141 高等学校卒業生の卒業後の状況

各年5月1日現在

年	卒業生総数			大学等進学者	専修学校(専門課程)進学者	専修学校(一般課程)等入学者	公共職業能力開発施設等入学者	就職者	一時的な仕事に就いた者	左記以外の者	死亡不詳	大学等進学率(%)	専修学校(専門課程)進学率(%)	就職率(%)
	計	男	女											
令和 3	1,291	687	604	894	207	91	-	43	1	55	-	69.2	16.0	3.3
4	1,264	681	583	901	172	78	-	24	-	89	-	71.3	13.6	1.9
5	1,240	615	625	905	162	109	-	35	-	29	-	73.0	13.1	2.8
6	1,241	645	596	948	147	93	-	17	2	34	-	76.4	11.8	1.4
7	1,205	651	554	910	119	79	-	21	1	75	-	75.5	9.9	1.7

注) 1.県立・私立を含む。

資料:千葉県総合企画部統計課「学校基本調査結果報告書」

$$2. \text{進学率} = \frac{\text{進学者}}{\text{卒業生総数}} \times 100$$

$$3. \text{就職率} = \frac{\text{就職者} + \text{進学者及び入学者のうち就職している者の数}}{\text{卒業生総数}} \times 100$$

142 放課後児童会

各年5月1日現在(単位:人)

名 称	設 置 場 所	設置年月日	令和3年	令和4年	令和5年	令和6年	令和7年
総 数	-	-	1,436	1,598	1,714	1,843	1,882
袖ヶ浦西児童会	袖ヶ浦西小学校内	昭42.10.1	42	51	39	43	42
大久保第一児童会	大久保小学校内	昭42.10.1	67	61	69	82	37
鷺沼第一児童会	鷺沼小学校内	昭52.4.1	40	52	59	57	60
谷津第一児童会	谷津小学校内	昭52.4.1	54	53	57	64	64
大久保東児童会	大久保東小学校内	昭52.4.1	53	66	74	77	73
東習志野第一児童会	東習志野小学校内	昭52.4.1	32	41	37	37	36
実花第一児童会	実花小学校内	昭54.4.1	42	45	31	32	29
つだぬま第一児童会	津田沼小学校内	昭54.4.1	51	44	47	52	46
向山第一児童会	向山小学校内	昭55.4.1	32	38	31	40	39
実 粍 児 童 会	実 粍 小 学 校 内	昭56.1.8	32	37	39	64	75
藤崎第一児童会	藤崎小学校内	昭56.4.1	38	38	44	40	47
屋敷第一児童会	屋敷小学校内	昭56.4.1	44	46	43	37	45
秋津児童会	秋津小学校内	昭57.4.1	49	53	55	52	61
袖ヶ浦東児童会	袖ヶ浦東小学校内	昭57.4.1	44	28	37	40	35
香澄児童会	香澄小学校内	昭58.4.1	43	38	22	27	30
谷津南第一児童会	谷津南小学校内	昭61.4.1	39	47	41	54	51
つだぬま第二児童会	津田沼小学校内	平20.4.19	49	41	47	52	41
大久保第二児童会	大久保小学校内	平21.3.19	42	54	70	78	36
鷺沼第二児童会	鷺沼小学校内	平23.3.29	35	44	43	39	44
東習志野第二児童会	東習志野小学校内	平25.9.2	33	40	39	34	28
藤崎第二児童会	藤崎小学校内	平26.3.1	39	35	43	40	47
谷津第二児童会	谷津小学校内	平26.9.1	55	51	55	59	62
屋敷第二児童会	屋敷小学校内	平30.4.1	44	47	38	37	44
谷津第三児童会	谷津小学校内	平30.4.1	54	51	58	66	69
谷津南第二児童会	谷津南小学校内	平30.4.1	53	65	66	77	75
谷津第四児童会	谷津小学校内	平31.4.1	57	54	62	69	69
東習志野第三児童会	東習志野小学校内	平31.4.1	31	38	38	28	32
実花第二児童会	実花小学校内	平31.4.1	48	48	38	29	29
つだぬま第三児童会	津田沼幼稚園内	令元.10.1	37	60	71	79	73
屋敷第三児童会	屋敷幼稚園内	令2.4.1	37	59	60	61	66
向山第二児童会	向山小学校内	令2.4.1	30	33	33	41	45
谷津南第三児童会	谷津南小学校内	令2.4.1	55	66	70	76	75
鷺沼第三児童会	こどもセンター隣	令3.4.1	35	33	39	47	50
谷津第五児童会	谷津小学校内	令4.4.1	-	41	43	45	46
谷津第六児童会	谷津小学校内	令5.4.1	-	-	38	38	56
谷津南第四児童会	谷津南小学校内	令5.4.1	-	-	38	50	60
大久保第三児童会	大久保小学校内	令6.9.17	-	-	-	-	32
大久保第四児童会	大久保小学校内	令6.9.17	-	-	-	-	33

注)1.谷津児童会は、令和2年9月1日から谷津第一児童会に名称を変更。

2.大久保児童会は、令和5年4月1日から大久保第一児童会に名称を変更。

3.鷺沼児童会は、令和5年4月1日から鷺沼第一児童会に名称を変更。

4.東習志野児童会は、令和5年4月1日から東習志野第一児童会に名称を変更。

5.実花児童会は、令和5年4月1日から実花第一児童会に名称を変更。

6.向山児童会は、令和5年4月1日から向山第一児童会に名称を変更。

7.屋敷児童会は、令和5年4月1日から屋敷第一児童会に名称を変更。

8.谷津南児童会は、令和5年4月1日から谷津南第一児童会に名称を変更。

9.向山第二児童会は、令和6年4月1日に設置場所を向山小学校内に変更。

資料:児童育成課

143 放課後子供教室登録児童数

各年3月31日現在(単位:人)

名 称	設 置 場 所	設置年月日	令和5年	令和6年	令和7年
総 数	-	-	1,393	2,604	2,790
大久保東小学校 放課後子供教室	大久保東小学校内	令2.7.1	273	280	271
東習志野小学校 放課後子供教室	東習志野小学校内	令3.4.12	362	370	349
秋津小学校 放課後子供教室	秋津小学校内	令3.4.12	153	155	140
袖ヶ浦西小学校 放課後子供教室	袖ヶ浦西小学校内	令4.4.12	127	131	133
袖ヶ浦東小学校 放課後子供教室	袖ヶ浦東小学校内	令4.4.12	164	169	157
藤崎小学校 放課後子供教室	藤崎小学校内	令4.4.12	314	315	300
屋敷小学校 放課後子供教室	屋敷小学校内	令5.4.13	-	458	380
実花小学校 放課後子供教室	実花小学校内	令5.4.13	-	358	333
向山小学校 放課後子供教室	向山小学校内	令5.4.13	-	208	169
香澄小学校 放課後子供教室	香澄小学校内	令5.4.13	-	160	126
鷺沼小学校 放課後子供教室	鷺沼小学校内	令6.4.12	-	-	432

資料:社会教育課

144 園児・児童・生徒の体位

各年6月30日現在

区 分	身 長 (cm)					体 重 (kg)						
	令和3年	令和4年	令和5年	令和6年	令和7年	令和3年	令和4年	令和5年	令和6年	令和7年		
男	幼稚園	5歳	112.3	112.2	110.7	111.8	110.6	19.3	19.3	18.9	19.1	18.6
	小学校	6歳	117.4	117.1	117.8	117.1	117.0	21.7	21.7	21.7	21.4	21.5
		7歳	122.8	123.6	123.2	123.4	123.0	24.1	24.7	24.3	24.2	24.1
		8歳	128.4	128.8	129.4	128.7	129.0	27.3	27.5	27.7	27.2	27.4
		9歳	134.4	134.2	134.3	134.6	133.9	31.0	31.1	31.0	31.1	30.7
		10歳	139.2	140.0	139.8	139.6	140.4	34.6	35.1	34.7	34.5	35.1
		11歳	145.9	146.2	146.6	146.1	145.7	38.8	39.5	39.4	39.2	38.8
	中学校	12歳	153.2	153.7	153.6	153.7	153.7	44.1	44.5	44.4	44.5	44.4
		13歳	160.4	160.8	160.8	160.9	161.1	49.4	49.4	49.1	49.2	49.1
		14歳	165.7	166.1	165.7	165.8	166.0	54.2	54.0	53.9	54.1	54.1
		高等学校	15歳	170.2	170.2	170.4	170.8	171.2	64.4	61.8	63.4	61.8
16歳			171.4	171.7	171.2	172.0	171.3	64.8	65.0	62.8	64.0	63.2
17歳			172.0	172.0	172.1	171.9	172.1	66.0	66.6	66.6	64.5	65.6
女	幼稚園	5歳	111.1	111.8	108.4	109.7	110.7	18.7	19.4	18.2	18.9	19.0
	小学校	6歳	116.1	116.5	116.4	116.1	116.3	21.2	21.3	21.3	20.9	21.0
		7歳	121.7	122.3	122.6	122.0	121.8	23.5	23.9	23.9	23.7	23.4
		8歳	128.6	128.2	128.8	128.6	128.2	26.8	26.8	27.1	26.7	26.7
		9歳	134.2	135.2	134.7	134.8	134.7	30.1	30.7	29.6	30.5	30.3
		10歳	141.4	141.3	141.9	141.3	141.5	34.2	34.7	34.9	34.6	34.8
		11歳	147.2	148.0	147.3	147.7	147.4	39.4	39.3	39.5	39.7	39.5
	中学校	12歳	152.1	152.4	152.8	151.8	152.4	43.5	43.7	43.7	43.7	44.1
		13歳	154.9	155.2	155.4	155.6	154.7	47.5	47.0	47.1	46.9	47.1
		14歳	157.1	156.5	146.9	156.9	156.9	49.6	49.8	49.2	49.7	49.5
	高等学校	15歳	157.8	158.5	157.5	157.3	157.8	52.8	52.5	52.7	52.5	52.5
16歳		157.7	158.4	158.9	157.9	157.7	53.6	53.1	53.5	53.2	53.6	
17歳		159.2	157.9	158.6	159.3	158.1	54.3	53.6	54.0	54.0	53.8	

注)学校保健安全法施行規則の一部を改正する省令(平成26年文部科学省令第21号)により、平成28年度より座高測定は実施しない。

資料:保健体育安全課・こども保育課

145 学校別施設等の概要

市立幼稚園		令和7年5月1日現在 単位:㎡			
幼稚園名	創立年月日	園 地 面 積			園舎保有面積
		建物敷地	運動場	計	
谷津幼稚園	昭和47.4.1	984	618	1,602	1,026
津田沼幼稚園	48.4.1	1,018	(556) 465	(556) 1,483	1,128
屋敷幼稚園	49.4.1	2,224	1,520	3,744	1,048
合 計		4,226	(556) 2,603	(556) 6,829	3,202

資料:教育委員会「教育行政要覧」

市立こども園		令和7年5月1日現在 単位:㎡			
幼稚園名	創立年月日	園 地 面 積			園舎保有面積
		建物敷地	運動場	計	
東習志野こども園	平成18.4.1	4,489	2,321	6,810	2,951
杉の子こども園	24.4.1	2,381	1,142	3,523	2,111
袖ヶ浦こども園	26.4.1	(920) 1,218	(775) 0	(1,695) 1,218	3,132
大久保こども園	31.4.1	4,178	1,855	6,033	2,640
新習志野こども園	31.4.1	2,847	2,120	4,967	1,100
向山こども園	令和6.4.1	2,195	805	3,000	2,099
藤崎こども園	7.4.1	2,038	826	2,864	2,110
合 計		(920) 19,346	(775) 9,069	(1,695) 28,415	16,143

資料:教育委員会「教育行政要覧」

市立小学校		令和7年5月1日現在 単位:㎡					
学 校 名	創立年月日	校 地 面 積			体育館面積	プール面積	校舎保有面積
		建物敷地	運動場	計			
津田沼小	明治6.11.1	8,957	8,163	17,120	1,154	310	6,804
大久保小	昭和19.4.1	8,277	6,715	14,992	875	0	7,319
谷津小	26.4.1	(1,111) 6,027	7,400	(1,111) 13,427	1,023	280	8,204
鷺沼小	28.4.1	7,860	5,066	12,926	855	325	5,082
実籾小	29.9.16	6,798	4,885	11,683	835	295	4,789
大久保東小	38.4.1	6,637	7,908	14,545	824	375	5,484
袖ヶ浦西小	42.7.16	12,916	6,922	19,838	802	400	7,000
東習志野小	44.4.1	18,761	8,597	27,358	866	400	7,237
袖ヶ浦東小	44.4.1	8,704	10,129	18,833	814	375	5,020
屋敷小	47.4.1	7,297	10,846	18,143	814	275	6,037
藤崎小	49.4.1	6,524	11,004	17,528	814	0	4,944
実花小	50.4.1	8,199	17,730	25,929	885	400	5,053
向山小	50.4.1	7,976	7,243	15,219	813	400	6,203
秋津小	55.4.1	13,405	17,037	30,442	850	400	5,943
香澄小	56.4.1	13,955	14,843	28,798	855	400	4,632
谷津南小	61.4.1	12,059	12,441	24,500	885	400	5,648
合 計		(1,111) 154,352	156,929	(1,111) 311,281	13,964	5,035	95,399

注)()内は借用地

資料:教育委員会「教育行政要覧」

145 学校別施設等の概要(続き)

市立中学校

令和7年5月1日現在 単位:㎡

学校名	創立年月日	校地面積			体育館面積・武道場等	プール面積	校舎保有面積
		建物敷地	運動場	計			
一中	昭和22. 4. 30	14,131	16,869	31,000	1,399・[235]	375	5,698
二中	24. 8. 31	16,621	9,129	25,750	2,720・[182]	375	7,539
三中	42. 7. 16	13,731	15,977	29,708	1,215・[528]	375	6,699
四中	44. 4. 1	15,434	18,419	33,853	1,225・[528]	375	7,131
五中	53. 4. 1	11,647	11,791	23,438	1,970・[397]	325	6,736
六中	53. 4. 1	11,257	19,489	30,746	2,045・[401]	400	5,901
七中	55. 4. 1	13,755	23,480	37,235	1,676・[396]	400	6,577
合計		96,576	115,154	211,730	12,250・[2,667]	2,625	46,281

注)[]内は武道場等

資料:教育委員会「教育行政要覧」

市立高等学校

令和7年5月1日現在 単位:㎡

学校名	創立年月日	校地面積			体育館面積	プール面積	校舎保有面積
		建物敷地	運動場	計			
習志野高校	昭和32. 4. 1	24,559	32,814	57,373	3,510 [948]	-	10,299 (854)

注)1.()内は借用部分を示し外書。

資料:教育委員会「教育行政要覧」

2.体育館の[]内は柔剣道場の面積を示し外書。

私立幼稚園・こども園

令和7年5月1日現在 単位:㎡

幼稚園名	設置許可	敷地面積	運動場面積	延床面積
みもみ幼稚園	昭和43. 2. 22	14,481	2,323	1,927
ホーリネス幼稚園	48. 3. 15	1,465	823	1,188
みのりつくしこども園	平成29. 3. 31	2,946	882	1,595
ブレーメン実花こども園	29. 3. 30	5,891	1,120	1,662
青葉幼稚園	31. 3. 29	4,955	1,257	1,971
第一くるみ幼稚園	令和 2. 3. 26	3,033	1,232	1,801
習志野みのり幼稚園	3. 3. 31	3,331	1,309	1,849
合計		36,102	8,946	11,993

資料:教育委員会「教育行政要覧」

県立高等学校・特別支援学校

令和7年5月1日現在 単位:㎡

学校名	創立年月日	校地面積	運動場面積	体育館面積	プール面積	校舎面積
県立実籾高等学校	58. 4. 1	43,651	31,785	2,459	-	9,987
県立津田沼高等学校	53. 4. 1	48,798	29,670	2,221	-	9,954
県立習志野特別支援学校	平成27. 4. 1	1,003.73	-	-	-	1,827.74

資料:実籾高等学校、津田沼高等学校、習志野特別支援学校

私立中学校・高等学校・大学

令和7年5月1日現在 単位:㎡

学校名	創立年月日	校地面積	運動場面積	体育館面積	プール面積	校舎面積
東邦中学校	昭和36. 4. 1	54,686 (高校共用部分49,762)	25,085 (高校と共用)	6,046 (高校と共用)	883 (高校と共用)	15,102 (高校共用部分12,578)
東邦大学附属高等学校	27. 4. 1	54,686 (中学共用部分49,762)	25,085 (中学と共用)	6,046 (中学と共用)	883 (中学と共用)	16,106 (中学共用部分12,578)
千葉工業大学	17. 5. 15	488,000	253,310	3,657	-	135,692
日本大学生産工学部	27. 2. 20	193,013	59,884	3,650	1,351	125,471

注)日本大学の体育館面積はプール面積が含まれる。

資料:東邦中・高等学校、千葉工業大学、日本大学

146 公民館利用状況

年間延利用人数(人)

年度	中央	菊田	実花	袖ヶ浦	谷津	新習志野	計
令和2	66,548	19,390	12,840	35,379	29,336	27,342	190,835
3	95,421	30,905	13,017	54,066	44,984	40,586	278,979
4	149,504	43,507	18,260	68,015	55,179	49,536	384,001
5	182,936	45,831	19,022	67,446	61,668	50,970	427,873
6	197,856	46,386	22,286	64,707	65,163	50,090	446,488

資料:教育委員会「教育行政要覧」

注)1.令和2年2月29日～6月15日まで新型コロナウイルス感染症拡大防止のため使用休止。

2.令和3年1月12日～3月26日、令和3年4月28日～10月3日まで、それぞれ新型コロナウイルス感染症拡大防止のため17時閉館。

147 図書館利用状況

各年度末現在

年度	中央図書館		東習志野図書館		新習志野図書館		移動図書館(きぼう号)		藤崎図書館		谷津図書館		計	
	冊	人	冊	人	冊	人	冊	人	冊	人	冊	人	冊	人
令和2	324,471	22,446	102,285	6,380	139,956	9,431	21,846	2,981	※131	-	311,193	13,931	899,882	55,169
3	456,342	24,080	119,442	6,095	167,075	8,863	25,827	3,077	-	-	404,773	14,143	1,173,459	56,258
4	450,840	25,742	116,293	5,871	161,321	8,440	25,282	3,147	-	-	387,106	14,249	1,140,842	57,449
5	432,871	27,669	114,161	5,590	161,858	8,040	21,089	3,157	-	-	378,459	14,224	1,108,438	58,680
6	423,487	28,496	115,291	5,269	151,824	7,521	20,572	3,175	-	-	369,794	13,806	1,080,968	58,267

注)1.冊:貸出冊数、人:登録者数

資料:教育委員会「教育行政要覧」

2.藤崎図書館は令和2年3月31日をもって閉館。(※WEB再貸出分)

3.令和2年2月29日～5月31日まで新型コロナウイルス感染症拡大防止のため利用休止。

4.令和3年1月13日～3月26日、令和3年4月28日～10月3日まで、それぞれ新型コロナウイルス感染症拡大防止のため17時閉館。

148 図書館蔵書数

単位:冊 各年度末現在

年度	総数	0 総記	1 哲学	2 歴史	3 社会科学	4 自然科学	5 技術	6 産業	7 芸術	8 言語	9 文学	児童書
令和2	388,171	27,302	8,840	23,012	29,199	17,345	21,497	7,607	23,587	4,246	100,602	124,934
3	391,629	27,782	8,917	23,006	30,079	17,614	21,785	7,972	23,671	4,250	101,433	125,120
4	395,539	27,972	8,923	23,267	30,421	17,903	22,095	8,012	24,014	4,306	102,720	125,906
5	400,670	28,534	9,111	23,622	30,404	18,068	22,485	8,125	24,443	4,380	104,604	126,894
6	404,101	28,959	9,099	23,631	30,746	18,246	22,600	7,881	24,825	4,404	106,975	126,735

資料:中央図書館

149 コミュニティセンター等利用状況

年間延利用人数 単位:人

年 度	市民ホール	谷津コミュニティセンター	東習志野コミュニティセンター	市民プラザ大久保	実籾コミュニティホール
令和 2	5,788	23,857	17,750	32,651	16,996
3	11,997	34,741	27,084	55,323	21,725
4	25,661	53,105	39,272	26,006	34,559
5	33,181	61,412	45,433	29,743	41,383
6	31,180	68,009	46,612	32,925	49,352

資料:協働政策課・社会教育課

- 注)1.谷津・東習志野コミュニティセンター、市民プラザ大久保、実籾コミュニティホールは令和2年2月29日～6月15日まで、市民ホールは令和2年2月29日～6月30日まで、それぞれ新型コロナウイルス感染症拡大防止のため使用休止。
2.谷津・東習志野コミュニティセンター、市民プラザ大久保、実籾コミュニティホールは令和3年1月8日～3月26日及び令和3年4月28日～10月3日まで新型コロナウイルス感染症拡大防止のため17時閉館。

150 青少年施設等利用状況

年間延利用人数 単位:人

年 度	鹿野山少年自然の家	富士吉田青年の家
令和 2	422	2,136
3	4,970	4,747
4	5,463	4,957
5	14,663	7,239
6	13,368	8,152

資料:教育委員会「教育行政要覧」

- 注)1.富士吉田青年の家は令和2年2月27日～令和5年5月7日までの間、新型コロナウイルス感染症拡大防止のため使用制限などを実施。
2.鹿野山少年自然の家は令和2年2月29日～令和5年5月31日まで新型コロナウイルス感染症拡大防止のため使用制限などを実施。

151 社会体育施設利用状況

単位:人

年 度	運 動 広 場			テ ニ ス コ ー ト					パークゴルフ場	
	秋津公園多目的広場	茜浜近隣公園	袖ヶ浦少年サッカー場	中央公園テニスコート	実籾テニスコート	袖ヶ浦テニスコート	秋津テニスコート	芝園テニスコート	中央公園パークゴルフ場	茜浜パークゴルフ場
令和 2	9,707	17,397	4,826	3,022	16,949	27,246	33,193	19,675	66,898	26,670
3	20,151	22,989	6,010	3,673	20,820	32,814	38,936	22,303	69,038	37,581
4	19,849	25,286	10,421	3,717	20,356	32,409	42,169	23,751	68,121	38,766
5	19,451	27,780	5,813	3,952	20,365	32,208	41,591	21,773	60,804	34,181
6	17,976	26,274	5,878	4,513	18,797	31,340	38,743	21,491	50,718	29,787

年 度	体 育 館				サッカー場	フットサル場	野 球 場
	袖ヶ浦体育館	東部体育館	中央公園体育館	富士吉田体育館	第一カッターフィールド(秋津サッカー場)	芝園フットサル場	第一カッター球場(秋津野球場)
令和 2	22,804	42,999	14,855	976	3,217	80,116	3,467
3	52,755	83,262	19,394	2,796	5,271	87,725	8,843
4	48,932	67,825	20,064	4,250	8,455	58,224	8,304
5	53,338	63,377	21,172	5,392	7,245	88,867	7,070
6	53,807	64,254	20,379	5,638	8,192	96,246	8,410

資料:教育委員会・社会教育課・生涯スポーツ課・富士吉田青年の家

- 注)1.令和2年2月29日～5月31日まで、新型コロナウイルス感染症拡大防止のため使用休止。
その後施設毎に順次再開。

152 指定文化財等の状況

年 度	文化財 総数	国 指 定				県 指 定				市 指 定			国登録 文化財	国選定 文化財の 保存技術
		国宝	重要 文化財	重要 美術品	その他	有形 文化財	無形 文化財	史跡	その他	有形 文化財	無形 文化財	史跡 天然物		
令和 2	20	-	-	-	-	3	1	1	-	7	-	2	6	1
3	20	-	-	-	-	3	1	1	-	7	-	2	6	1
4	21	-	-	-	-	3	1	1	-	8	-	2	6	1
5	21	-	-	-	-	3	1	1	-	8	-	2	6	1
6	21	-	-	-	-	3	1	1	-	8	-	2	6	1

注) 文化財総数には、国選定文化財の保存技術を含まない。

資料: 教育委員会「教育行政要覧」

153 旧大沢家住宅見学者数

単位: 人

年 度	総 数	幼 児	小・中学生	高校生以上
令和 2	5,507	655	751	4,101
3	6,701	841	744	5,116
4	5,950	635	913	4,402
5	3,390	303	532	2,555
6	4,607	406	621	3,580

注) 1. 令和2年2月29日～5月31日まで新型コロナウイルス感染症拡大防止のため休館。

資料: 教育委員会「教育行政要覧」

2. 令和5年12月15日～令和6年3月31日まで茅葺屋根改修工事のため休館。

3. 令和6年11月16日～令和7年3月7日まで茅葺屋根改修工事のため休館。

154 旧鴛田家住宅見学者数

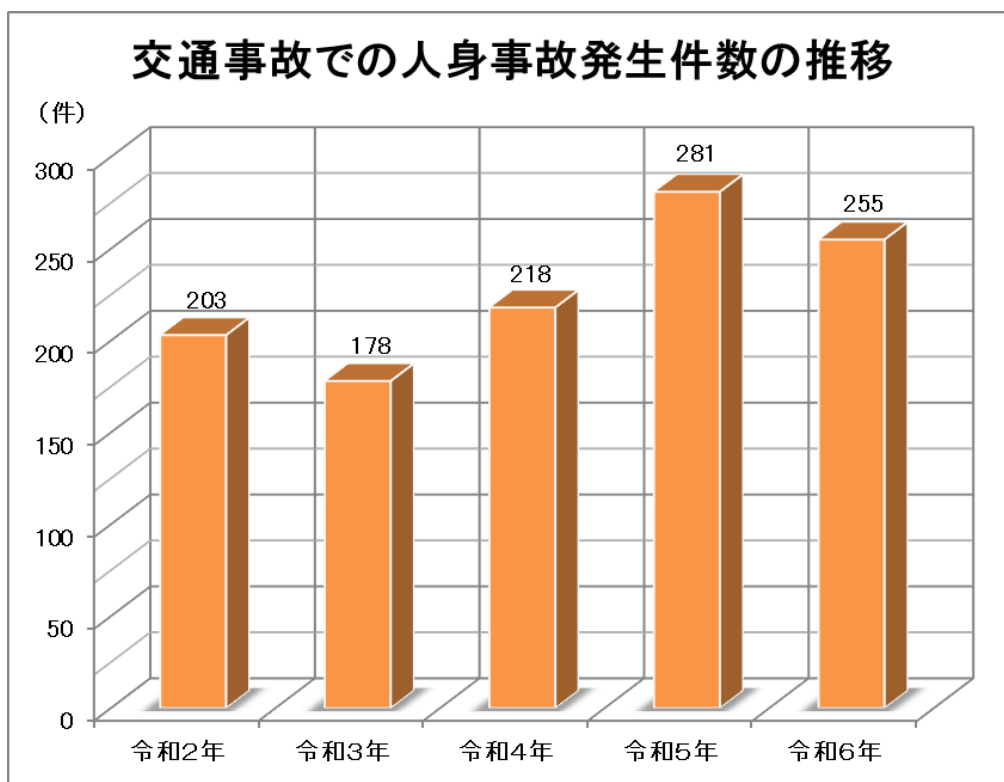
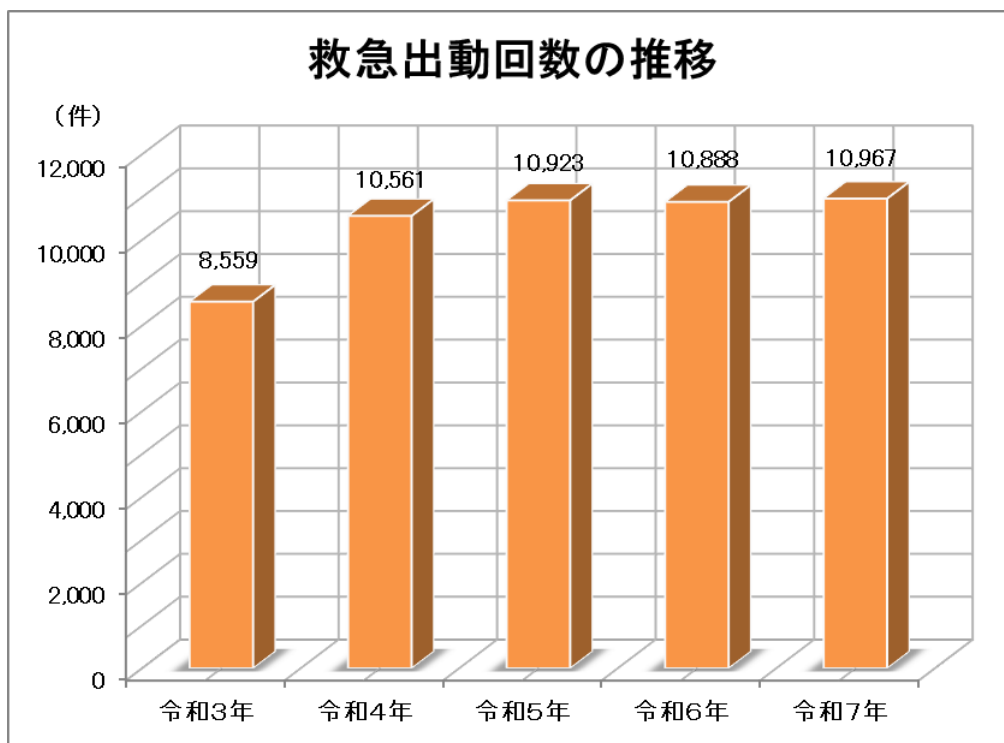
単位: 人

年 度	総 数	幼 児	小・中学生	高校生以上
令和 2	13,808	1,888	1,451	10,469
3	14,873	2,291	1,516	11,066
4	12,671	1,728	1,103	9,840
5	11,691	1,569	1,159	8,963
6	12,330	1,771	1,019	9,540

注) 令和2年2月29日～5月31日まで新型コロナウイルス感染症拡大防止のため休館。

資料: 教育委員会「教育行政要覧」

第10 消防・警察



155 消防現有勢力の状況

各年4月1日現在

年	消防署数	消防出張所	消防職員数	消防分団数	消防団員数	消防用車両						
						化学消防車	梯子付消防車	普通消防ポンプ車	水槽付ポンプ車	救助工作車	救急車	その他
令和3	2	3	207	8	148	2	2	13	1	2	6	7
4	2	3	209	8	145	2	2	12	1	2	6	10
5	2	3	204	8	150	2	2	12	1	2	6	10
6	2	3	220	8	157	2	2	12	1	2	6	10
7	2	3	215	8	165	2	2	12	1	2	7	10

注)再任用職員を除く。

資料:消防総務課・警防課

156 火災発生状況

各年12月31日現在

年	火災件数			焼損棟数		焼損面積		死傷者数		罹災世帯		罹災者数	損害見積額(千円)	
	総数	建物	その他	総数	うち全焼	建物(m ²)	林野(a)	死者	負傷者	総数	うち全損		総数	うち建物火災
令和3	25	12	13	22	7	646	-	0	2	17	7	33	60,233	59,960
4	36	26	10	35	5	549	-	3	13	28	5	58	68,997	64,265
5	19	8	11	13	1	555	-	0	0	9	-	20	52,923	50,612
6	29	19	10	20	1	97	-	0	4	12	-	28	29,417	17,492
7	52	24	28	32	4	474	0	2	5	23	4	36	144,094	141,041

資料:予防課

157 原因別火災発生状況

各年12月31日現在

原因別	令和3年	令和4年	令和5年	令和6年	令和7年
総数	25	36	19	29	52
たばこ	2	6	6	4	7
たき火	-	-	-	-	-
火遊び	1	-	-	1	-
こんろ	1	5	-	3	2
放火及び疑い	2	5	1	7	12
溶接機・切断機	-	-	-	1	-
風呂かまど	-	-	-	-	-
暖房器具	1	1	-	-	4
スプレー缶	-	-	-	-	-
電気器具配線	2	10	2	9	3
交通機関	-	-	-	-	-
その他	13	7	7	4	11
不明	3	2	3	-	13

注)不明の中には調査中を含む。

資料:予防課

158 消防水利の状況

各年4月1日現在

年	消 火 栓			防 火 水 槽				指定水利 (プール等) (C)	合 計 (A)+(B)+(C)	
	公 設	私 設	小 計 (A)	公 設		私 設				小 計 (B)
				40m ³ 未満	40m ³ 以上	40m ³ 未満	40m ³ 以上			
令和 3	1,405	9	1,414	15	212	8	503	738	12	2,164
4	1,410	11	1,421	15	215	8	507	745	13	2,179
5	1,410	11	1,421	15	216	8	504	743	13	2,177
6	1,416	11	1,427	15	218	8	512	753	13	2,193
7	1,422	11	1,433	15	222	8	521	766	13	2,212

資料:警防課

159 救急出動状況

各年12月31日現在

年	総 数	火 災	自 然 災 害	水 難	交 通 事 故	労 働 災 害	運 動 競 技	一 般 負 傷	加 害	自 行 損 為	急 病	そ の 他
令和 3	8,559	23	-	2	470	55	36	1,255	35	68	5,689	926
4	10,561	37	-	5	456	61	48	1,584	35	73	7,305	957
5	10,923	29	2	0	507	69	69	1,669	33	70	7,475	1,000
6	10,888	27	0	2	457	67	57	1,752	30	72	7,366	1,058
7	10,967	55	0	2	477	57	73	1,817	34	86	7,224	1,142

注)出動回数は、不搬送を含む。

資料:警防課

160 刑法犯罪種類別発生件数

各年12月31日現在

年	総 数	凶 悪 犯				粗 暴 犯					
		殺 人	強 盗	放 火	強 制 性 交 等	凶 器 準 備 集 合	暴 行	傷 害	脅 迫	恐 喝	
令和 2	1,044	1	4	0	1	0	27	21	3	1	
3	992	0	2	0	2	0	18	23	1	1	
4	962	1	1	0	0	0	27	24	4	0	
5	1,140	0	2	0	1	0	31	25	4	0	
6	1,127	0	3	0	1	0	32	33	5	0	

年	窃 盗	知 能 犯		風 俗 犯		そ の 他 の 刑 法 犯
		詐 欺	そ の 他 の 知 能 犯	賭 博	わ い せ つ	
令和 2	780	49	6	0	5	146
3	767	47	6	0	20	105
4	739	62	6	1	8	89
5	938	40	3	0	3	85
6	875	50	2	1	8	107

注)この表は犯罪統計規則による数である。

資料:千葉県警察本部

161 交通事故発生状況

各年12月31日現在

年	人身事故発生件数	死 傷 者 数			物損事故発生件数
		総 数	死 者	傷 者	
令和 2	203	224	2	222	2,781
3	178	211	3	208	2,918
4	218	255	1	254	2958
5	281	300	1	299	3,190
6	255	279	2	277	3,209

注) 有料道路を除く。

資料: 千葉県警察本部「交通白書」

162 交通事故類型別発生状況

各年12月31日現在

年	道 路 別				道 路 形 状 別				原 因 別				
	発 生 件 数	国 道	県 道	市道等	交 差 点	交 差 点 付 近	踏 切	その他	優 先 通 行 妨 害	前 方 不 注 意	動 静 不 注 視	安 全 不 確 認	その他
令和 2	203	30	40	133	84	35	0	84	0	38	27	121	17
3	178	27	34	117	96	21	0	61	0	35	20	84	13
4	218	39	42	137	105	29	0	84	0	32	25	72	89
5	281	81	48	182	155	35	1	90	5	32	35	92	117
6	255	37	40	178	130	34	1	90	0	43	22	131	59

注) 優先通行妨害の欄における数字は交差点の安全進行義務違反の数である。

資料: 千葉県警察本部「交通白書」

第11 選挙・議会

163 市議会開催状況

年 度	議会開催日数						常任委員会開催日数				特 別 委 員 会 開 催	その他
	総 数		定 例 会		臨 時 会		総 務	都 市 環 境	協 働 経 済	文 教 福 祉		
	開 催 回 数	開 催 日 数	開 催 回 数	開 催 日 数	開 催 回 数	開 催 日 数						
令和 2	4	113	4	113	-	-	4	3	3	4	25	46
3	6	125	4	120	2	5	6	6	4	5	23	59
4	4	114	4	114	-	-	4	4	4	5	25	45
5	5	126	4	119	1	7	5	5	5	5	24	61
6	4	128	4	128	-	-	4	4	4	4	24	41

資料：議会事務局・議事課

164 市議会審議件数

年 度	総 数	市 長 提 出 案 件							議 員 提 出 案 件			請 願	陳 情
		計	条 例	予 算	決 算	工 事 契 約	人 事	その他	計	条 例	その他		
令和 2	124	84	17	20	7	3	18	19	20	2	18	0	20
3	104	66	19	20	7	-	10	10	18	-	18	1	19
4	119	74	18	20	7	11	9	9	20	2	18	5	20
5	134	96	26	15	7	19	19	10	16	-	16	3	19
6	121	89	23	16	7	21	8	14	10	3	7	4	18

資料：議会事務局・議事課

165 歴代市議会議長

(昭和29年8月1日市制施行)

代	氏名	就任年月日	退任年月日
1	植 草 重右衛門	昭和26年 5月 7日	昭和32年 3月 8日
2	三 代 川 岡 栄	昭和32年 3月 8日	昭和33年 3月 8日
3	植 草 重右衛門	昭和33年 3月 8日	昭和38年 4月30日
4	三 橋 良 三	昭和38年 5月17日	昭和40年 5月21日
5	織 戸 豊 吉	昭和40年 5月21日	昭和42年 4月30日
6	岡 義 一	昭和42年 5月10日	昭和46年 3月30日
7	広 瀬 弥 惣 一	昭和46年 5月21日	昭和49年 9月25日
8	飯 生 與 雄	昭和49年 9月25日	昭和54年 3月27日
9	小 沢 利 雄	昭和54年 5月21日	昭和56年 5月18日
10	川 本 基 義	昭和56年 5月18日	昭和57年 8月3日
11	峯 尾 吉 紀	昭和57年 8月 3日	昭和58年 4月30日
12	相 原 一 誠	昭和58年 5月23日	昭和60年 5月21日
13	小 倉 廣	昭和60年 5月21日	昭和62年 4月30日
14	相 原 一 誠	昭和62年 5月18日	平成 3年 4月30日
15	田 久 保 清 一	平成 3年 5月17日	平成 5年 5月13日
16	目 黒 博	平成 5年 5月13日	平成 6年 6月 9日
17	田 久 保 久 之	平成 6年 6月 9日	平成 7年 4月30日
18	佐 藤 正 己	平成 7年 5月17日	平成 9年 5月19日
19	保 月 美 世 子	平成 9年 5月19日	平成11年 4月30日
20	帯 包 文 雄	平成11年 5月19日	平成13年 5月17日
21	川 崎 忠 男	平成13年 5月17日	平成15年 4月30日
22	鈴 木 正 志	平成15年 5月16日	平成17年 5月16日
23	宮 本 博 之	平成17年 5月16日	平成19年 4月30日
24	高 橋 司	平成19年 5月16日	平成21年 5月15日
25	浅 川 邦 雄	平成21年 5月15日	平成23年 4月30日
26	関 桂 次	平成23年 5月16日	平成25年 5月16日
27	斉 藤 賢 治	平成25年 5月16日	平成27年 4月 2日
28	木 村 孝 浩	平成27年 5月18日	平成29年 5月18日
29	田 中 真 太 郎	平成29年 5月18日	平成31年 4月30日
30	田 中 真 太 郎	令和元年 5月15日	令和 3年 5月17日
30	清 水 大 輔	令和 3年 5月17日	令和 5年 4月30日
31	佐 々 木 秀 一	令和 5年 5月17日	令和 7年 5月15日
32	相 原 和 幸	令和 7年 5月15日	

166 歴代市議会副議長

(昭和29年8月1日市制施行)

代	氏名	就任年月日	退任年月日
1	久保 勇	昭和27年10月25日	昭和30年 4月29日
2	三橋 良三	昭和30年 5月16日	昭和32年 3月 8日
3	飯生 薫	昭和32年 3月 8日	昭和32年10月27日
4	三橋 良三	昭和32年10月28日	昭和38年 4月30日
5	中野 綱五郎	昭和38年 5月17日	昭和40年 5月21日
6	岡 義一	昭和40年 5月21日	昭和42年 4月30日
7	鈴木 信	昭和42年 5月10日	昭和44年 5月 9日
8	斎田 栄一	昭和44年 5月 9日	昭和46年 4月30日
9	戸張 サト	昭和46年 5月21日	昭和47年12月15日
10	蛭間 常吉	昭和47年12月15日	昭和48年 5月31日
11	小沢 利雄	昭和48年 5月31日	昭和49年 9月14日
12	山野井 昭三	昭和49年 9月25日	昭和54年 4月30日
13	秋山 正司	昭和54年 5月21日	昭和56年 5月18日
14	横井 弑	昭和56年 5月18日	昭和58年 4月30日
15	小倉 政之	昭和58年 5月23日	昭和60年 5月21日
16	田久保 久之	昭和60年 5月21日	昭和62年 4月30日
17	鈴木 正志	昭和62年 5月18日	平成 1年 5月16日
18	服部 啓一郎	平成 1年 5月16日	平成 3年 4月30日
19	平川 博文	平成 3年 5月17日	平成 5年 5月13日
20	保月 美世子	平成 5年 5月13日	平成 6年 6月21日
21	佐藤 正己	平成 6年 6月21日	平成 7年 4月30日
22	浅川 邦雄	平成 7年 5月17日	平成 9年 5月19日
23	井上 千恵子	平成 9年 5月19日	平成11年 4月30日
24	加瀬 敏男	平成11年 5月19日	平成13年 5月17日
25	田畑 富三夫	平成13年 5月17日	平成15年 4月30日
26	鴨 哲登志	平成15年 5月16日	平成17年 5月16日
27	村上 純文	平成17年 5月16日	平成19年 4月15日
28	宮本 泰介	平成19年 5月16日	平成21年 5月15日
29	斉藤 賢治	平成21年 5月15日	平成23年 4月30日
30	木村 孝浩	平成23年 5月16日	平成25年 5月16日
31	長田 弘一	平成25年 5月16日	平成27年 4月30日
32	伊藤 寛	平成27年 5月18日	平成29年 5月18日
33	荒木 和幸	平成29年 5月18日	平成31年 4月30日
34	佐々木 秀一	令和元年 5月15日	令和 3年 5月17日
35	鮎川 由美	令和 3年 5月17日	令和 5年 4月30日
36	布施 孝一	令和 5年 5月17日	令和 7年 5月15日
37	飯生 喜正	令和 7年 5月15日	

167 選挙人名簿登録者数

各年9月1日現在

	令和3年	令和4年	令和5年	令和6年	令和7年
総数	145,082	145,152	145,190	144,950	144,675
男	72,038	72,050	71,946	71,793	71,603
女	73,044	73,102	73,244	73,157	73,072

資料:選挙管理委員会

168 在外選挙人名簿登録者数

各年9月1日現在

	令和3年	令和4年	令和5年	令和6年	令和7年
総数	214	213	184	172	190
男	115	110	90	79	81
女	99	103	94	93	109

資料:選挙管理委員会

169 衆議院議員総選挙

執行年月日	選挙当日有権者数			投票者数			投票率 (%)		
	男	女	計	男	女	計	男	女	計
平成24. 12. 16	65,158	65,953	131,111	40,602	40,267	80,869	62.31	61.05	61.68
26. 12. 14	66,132	66,917	133,049	36,432	35,996	72,428	55.09	53.79	54.44
29. 10. 22	70,408	70,976	141,384	37,209	37,225	74,434	52.85	52.45	52.65
令和 3. 10. 31	71,951	73,016	144,967	41,289	42,586	83,875	57.38	58.32	57.86
6. 10. 27	71,616	73,040	144,656	41,479	42,402	83,881	57.92	58.05	57.99

資料:選挙管理委員会

170 参議院議員通常選挙

執行年月日	選挙当日有権者数			投票者数			投票率 (%)		
	男	女	計	男	女	計	男	女	計
平成25. 7. 21	65,269	66,030	131,299	35,164	34,348	69,512	53.88	52.02	52.94
28. 7. 10	69,135	69,882	139,017	39,299	39,451	78,750	56.84	56.45	56.65
令和元. 7. 21	70,849	71,711	142,560	34,599	34,472	69,071	48.83	48.07	48.45
4. 7. 10	71,682	72,882	144,564	39,658	40,885	80,543	55.32	56.10	55.71
7. 7. 20	71,446	72,952	144,398	44,005	44,371	88,376	61.59	60.82	61.20

資料:選挙管理委員会

171 千葉県知事選挙

執行年月日	選挙当日有権者数			投票者数			投票率 (%)		
	男	女	計	男	女	計	男	女	計
平成17. 3. 13	62,840	62,700	125,540	27,631	28,295	55,926	43.97	45.13	44.55
21. 3. 29	62,812	63,718	126,530	29,576	30,177	59,753	47.09	47.36	47.22
25. 3. 17	64,100	64,998	129,098	21,351	21,997	43,348	33.31	33.84	33.58
29. 3. 26	68,748	69,658	138,406	22,120	22,941	45,061	32.18	32.93	32.56
令和 3. 3. 21	70,377	71,672	142,049	29,037	31,218	60,255	41.26	43.56	42.42
7. 3. 16	70,298	71,953	142,251	24,460	26,788	51,248	34.79	37.23	36.03

資料:選挙管理委員会

172 千葉県議会議員一般選挙

執行年月日	選挙当日有権者数			投票者数			投票率 (%)		
	男	女	計	男	女	計	男	女	計
平成19. 4. 8	61,941	62,717	124,658	24,823	25,617	50,440	40.08	40.85	40.46
23. 4. 10	63,981	65,036	129,017	25,759	26,100	51,859	40.26	40.13	40.20
27. 4. 12	64,769	65,942	130,711	23,722	24,202	47,924	36.63	36.70	36.66
31. 4. 7	69,103	70,369	139,472	26,935	28,193	55,128	38.98	40.06	39.53
令和 5. 4. 9	70,032	71,740	141,772	28,437	30,134	58,571	40.61	42.00	41.31

資料:選挙管理委員会

173 市長選挙

執行年月日	選挙当日有権者数			投票者数			投票率(%)		
	男	女	計	男	女	計	男	女	計
平成19. 4. 22	61,910	62,718	124,628	30,837	33,669	64,506	49.81	53.68	51.76
23. 4. 24	63,469	64,660	128,129	31,051	33,583	64,634	48.92	51.94	50.44
27. 4. 26	64,778	65,987	130,765	29,355	31,539	60,894	45.32	47.80	46.57
31. 4. 21	68,971	70,267	139,238	29,247	31,808	61,055	42.40	45.27	43.85
令和 5. 4. 23	69,917	71,659	141,576	31,449	34,218	65,667	44.98	47.75	46.38

資料:選挙管理委員会

174 市議会議員一般選挙

執行年月日	選挙当日有権者数			投票者数			投票率(%)		
	男	女	計	男	女	計	男	女	計
平成19. 4. 22	61,910	62,718	124,628	30,835	33,670	64,505	49.81	53.68	51.76
23. 4. 24	63,469	64,660	128,129	31,046	33,582	64,628	48.91	51.94	50.44
27. 4. 26	64,778	65,987	130,765	29,356	31,540	60,896	45.32	47.80	46.57
31. 4. 21	68,971	70,267	139,238	29,249	31,807	61,056	42.41	45.27	43.85
令和 5. 4. 23	69,917	71,659	141,576	31,449	34,220	65,669	44.98	47.75	46.38

資料:選挙管理委員会

175 市議会議員

令和7年12月28日現在

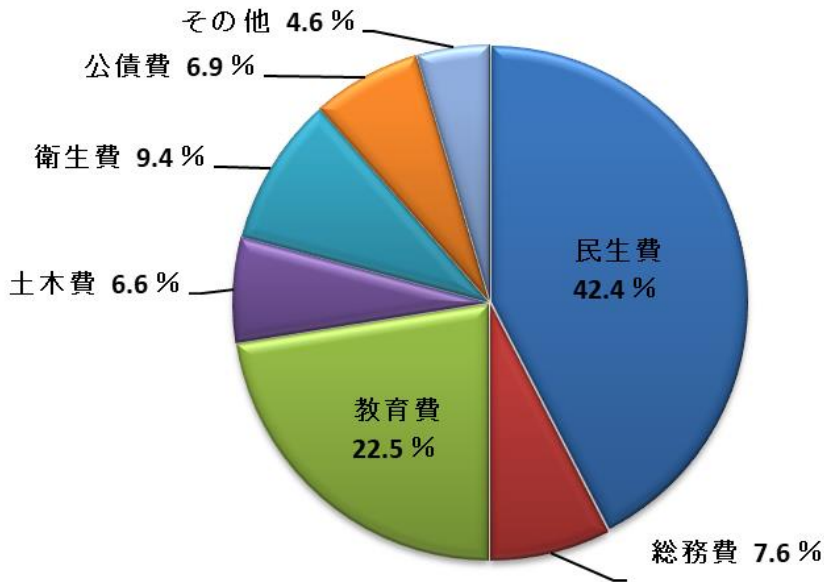
番号	氏名	所属党派	所属常任委員会	選出回数
1	相原和幸	元気な習志野をつくる会		4
2	荒木和幸	真政会	協働経済	4
3	荒原ちえみ	日本共産党	協働経済	3
4	飯生喜正	元気な習志野をつくる会	総務	3
5	市角雄幸	環境みらい	◎ 協働経済 協議会 経運	4
6	入沢としゆき	日本共産党	協議会 運	5
7	大宮こうた	明日の習志野	協働経済	1
8	金井宏志	公明党	○ 協働経済	1
9	金子友之	真政会	○ 文教 議会 会 福運	1
10	鴨哲登志	民意と歩む会	協働経済	6
11	木村孝	民意と歩む会	文教 議会 会 福運	5
12	斉藤賢治	真政会	◎ 都議 議会 市 環運	6
13	佐々木秀一	真政会	◎ 文教 議会 会 福運	4
14	佐藤まり	市民の会	文教 議会 会 福運	1
15	佐野正人	民意と歩む会	都市環 境	4
16	関根洋幸	元気な習志野をつくる会	都市環 境	3
17	高橋正明	元気な習志野をつくる会	文教 議会 会 福運	2
18	田中慶子	公明党	○ 文教 議会 会 福運	1
19	田中真太郎	元気な習志野をつくる会	◎ 協議 会 運	5
20	谷岡隆	日本共産党	文教 議会 会 福運	6
21	寺川貴隆	環境みらい	総務	1
22	中央重則	環境みらい	都市環 境	5
23	平川博文	都市政策研究会	総務	10
24	布施孝一	公明党	◎ 総務	4
25	丸山秀雄	公明党	○ 都市環 境	1
26	宮内一夫	市民の会	都市環 境	11
27	宮本博之	真政会	都市環 境	9
28	三代川雄哉	真政会	○ 総務	1

注) (頭文字50音別) ◎委員長 ○副委員長

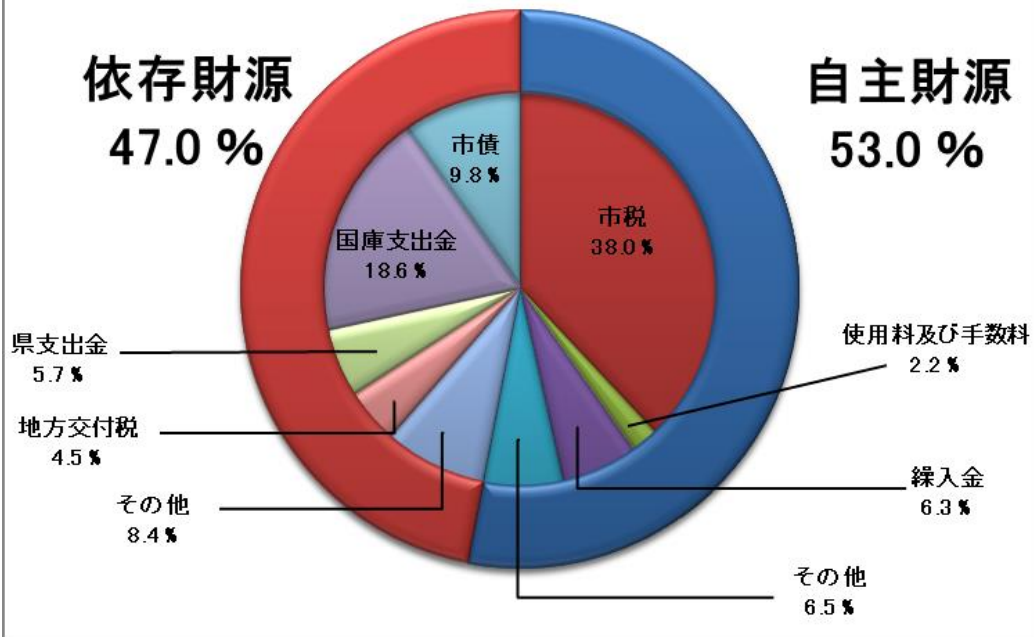
資料:議会事務局・議事課

第12 行 財 政

普通会計の目的別歳出(令和6年度)
総額785億9639万円



普通会計の科目別歳入(令和6年度)
総額810億8,462万円



176 一般会計・特別会計決算の推移

単位:千円

区分	年度	一般会計	特別会計			
			国民健康 保険	公 下 水 道 事 業	共 業 介 護 保 険	後 高 齢 者 医 療
歳 入	令和 2	83,162,782	12,966,360	-	11,996,276	2,200,892
	3	68,965,204	13,322,178	-	12,302,318	2,244,777
	4	66,901,680	13,121,818	-	12,721,508	2,369,111
	5	74,264,877	12,879,750	-	13,598,960	2,429,356
	6	81,499,982	12,526,549	-	14,192,783	2,705,832
歳 出	令和 2	80,702,468	12,709,156	-	11,720,720	2,196,153
	3	65,099,084	13,027,442	-	12,236,893	2,244,219
	4	63,617,820	12,812,872	-	12,412,549	2,364,480
	5	70,273,171	12,810,223	-	13,273,095	2,423,323
	6	79,011,747	12,474,558	-	13,836,691	2,649,318
差 引	令和 2	2,460,314	257,204	-	275,557	4,740
	3	3,866,120	294,735	-	65,425	558
	4	3,283,859	308,947	-	308,959	4,632
	5	3,991,706	69,528	-	325,865	6,032
	6	2,488,235	51,991	-	356,092	56,513

注) 1.表示単位未満を四捨五入しているため、差引と一致しない場合があります。

資料:財政課

2.公共下水道事業特別会計は、令和元年度に公営企業会計に移行。

177 普通会計決算の科目別歳入・性質別歳出の推移

区 分		令和 2 年 度			令和 3 年 度		
		決 算 額	構 成 比 (%)	伸 率 (%)	決 算 額	構 成 比 (%)	伸 率 (%)
歳 入	1. 市税	28,603,252	4.6	△0.4	29,114,889	42.5	1.8
	2. 地方譲与税	281,245	0.3	0.5	284,193	0.4	1.0
	3. 利子割交付金	24,692	0.0	9.2	20,832	0.0	△15.6
	4. 配当割交付金	147,923	0.2	△6.3	215,514	0.3	45.7
	5. 株式等譲渡所得割交付金	180,244	0.2	73.1	272,136	0.4	51.0
	6. 法人事業税交付金	194,543	0.2	皆増	299,433	0.4	53.9
	7. 地方消費税交付金	3,484,704	4.2	22.6	3,839,281	5.6	10.2
	8. 自動車取得税交付金	7	0.0	△100.0	0	0.0	△100.0
	9. 環境性能割交付金	33,508	0.0	101.6	35,363	0.1	5.5
	10. 地方特例交付金	168,269	0.2	△66.1	256,964	0.4	52.7
	11. 地方交付税	1,567,524	1.9	6.8	2,994,319	4.4	91.0
	12. 交通安全対策特別交付金	17,487	0.0	6.9	15,744	0.0	△10.0
	13. 分担金及び負担金	280,619	0.3	6.7	243,988	0.4	△13.1
	14. 使用料及び手数料	1,637,257	2.0	△18.5	1,747,611	2.5	6.7
	15. 国庫支出金	29,191,202	35.3	238.3	15,408,696	22.5	△47.2
	16. 県支出金	3,673,270	4.4	13.3	3,756,670	5.5	2.3
	17. 財産収入	117,482	0.1	△97.8	92,340	0.1	△21.4
	18. 寄附金	11,287	0.0	32.3	7,438	0.0	△34.1
	19. 繰入金	3,867,892	4.7	52.6	1,317,405	1.9	△65.9
	20. 繰越金	970,313	1.2	△26.2	1,260,314	1.8	29.9
	21. 諸収入	2,023,639	2.4	2.8	2,180,462	3.2	7.7
	うち収益事業収入	80,000	0.1	100.0	140,000	0.2	75.0
22. 市債	6,302,990	7.6	△1.6	5,213,858	7.6	△17.3	
合 計 (A)		82,779,349	100.0	25.8	68,577,450	100.0	△17.2
う ち 一 般 財 源		41,260,691	49.8	6.3	44,439,397	64.8	7.7
歳 出	1. 人件費	12,784,226	15.9	14.2	13,162,290	20.3	3.0
	2. 物件費	10,953,575	13.6	△5.2	11,397,911	17.6	4.1
	3. 維持補修費	81,630	0.1	△4.2	76,343	0.1	△6.5
	4. 扶助費	14,936,715	18.6	8.5	18,822,403	29.1	26.0
	5. 補助費等	21,163,867	26.3	457.9	3,984,453	6.2	△81.2
	6. 普通建設事業費	9,870,096	12.3	14.6	5,535,972	8.6	△43.9
	補助	1,494,143	1.9	△0.6	978,370	1.5	△34.5
	単独	8,375,953	10.4	17.8	4,557,602	7.0	△45.6
	7. 災害復旧事業費	0	0.0	△100.0	0	0.0	-
	8. 公債費	5,133,645	6.4	12.4	5,099,532	7.9	△0.7
	9. 積立金	317,764	0.4	△94.4	1,581,458	2.4	397.7
10. 投資及び出資金・貸付金	767,400	1.0	22.8	615,000	1.0	△19.9	
11. 繰出金	4,310,117	5.4	5.2	4,435,968	6.9	2.9	
合 計 (B)		25.6	100.0	25.6	64,711,330	100.0	△19.4
経 常 的 経 費		41.4	86.3	41.4	56,921,686	88.0	△17.9
収支差引 (A) - (B)		2,460,314			3,866,120		

注)表示単位未満を四捨五入しているため、構成比の積み上げと合計が一致しない場合があります。

単位:千円

令和4年度			令和5年度			令和6年度		
決算額	構成比(%)	伸率(%)	決算額	構成比(%)	伸率(%)	決算額	構成比(%)	伸率(%)
29,861,103	44.9	2.6	30,438,975	41.2	1.9	30,769,192	37.9	1.1
293,339	0.4	3.2	294,519	0.4	0.4	294,575	0.4	0.0
19,914	0.0	△4.4	16,201	0.0	△18.6	18,591	0.0	14.8
201,234	0.3	△6.6	229,998	0.3	14.3	314,044	0.4	36.5
160,880	0.2	△40.9	275,874	0.4	71.5	471,845	0.6	71.0
302,631	0.5	1.1	321,036	0.4	6.1	354,838	0.4	10.5
4,124,071	6.2	7.4	4,143,434	5.6	0.5	4,322,267	5.3	4.3
958	0.0	皆増	3,334	0.0	248.0	0	0.0	△100.0
43,244	0.1	22.3	47,446	0.1	9.7	56,295	0.1	18.7
181,998	0.3	△29.2	161,211	0.2	△11.4	997,864	1.2	519.0
2,942,737	4.4	△1.7	3,248,142	4.4	10.4	3,640,099	4.5	12.1
13,040	0.0	△17.2	11,970	0.0	△8.2	12,554	0.0	4.9
250,948	0.4	2.9	245,321	0.3	△2.2	275,479	0.3	12.3
1,798,501	2.7	2.9	1,787,723	2.4	△0.6	1,815,219	2.3	1.5
12,916,279	19.4	△16.2	15,122,498	20.5	17.1	15,108,145	18.6	△0.1
4,002,151	6.0	6.5	4,369,607	5.9	9.2	4,657,057	5.7	6.6
104,255	0.2	12.9	471,641	0.6	352.4	151,871	0.2	△67.8
11,809	0.0	58.8	52,485	0.1	344.4	132,349	0.2	152.2
2,640,545	4.0	100.4	4,016,758	5.4	52.1	5,066,221	6.3	26.1
1,866,120	2.8	48.1	1,783,859	2.4	△4.4	2,191,707	2.7	22.9
2,205,464	3.3	1.1	2,167,529	2.9	△1.7	2,480,365	3.1	14.4
160,000	0.2	14.3	160,000	0.2	0.0	180,000	0.2	12.5
2,551,013	3.8	△51.1	4,644,413	6.3	82.1	7,954,051	9.8	71.3
66,492,234	100.0	△3.0	73,853,974	100.0	11.1	81,084,628	100.0	9.8
44,438,171	66.8	0.0	48,091,663	65.1	8.2	50,387,854	62.1	4.8
13,655,945	21.6	3.8	13,017,381	18.6	△4.7	13,978,511	17.8	7.4
12,184,487	19.3	6.9	11,837,212	16.9	△2.9	12,760,417	16.2	7.8
63,453	0.1	△16.9	63,743	0.1	0.5	64,171	0.1	0.7
16,978,738	26.9	△9.8	18,158,230	26.0	6.9	19,594,702	24.9	7.9
4,267,424	6.8	7.1	4,457,087	6.4	4.4	4,680,234	6.0	5.0
5,246,274	8.3	△5.2	10,428,591	14.9	98.8	15,569,638	19.8	49.3
1,353,936	2.1	38.4	4,168,394	6.0	207.9	6,139,519	7.8	47.3
3,892,338	6.2	△14.6	6,260,197	9.0	60.8	9,430,119	12.0	50.6
0	0.0	-	0	0.0	-	0	0.0	-
5,319,964	8.4	4.3	5,443,516	7.8	2.3	5,423,024	6.9	△0.4
282,191	0.4	△82.2	894,070	1.3	216.8	715,748	0.9	△19.9
609,000	1.0	△1.0	608,700	0.9	0.0	607,900	0.8	△0.1
4,600,899	7.3	3.7	4,953,738	7.1	7.7	5,202,048	6.6	5.0
63,208,375	100.0	△2.3	69,862,268	100.0	10.5	78,596,393	100.0	12.5
57,013,705	90.2	0.2	57,717,008	82.6	1.2	61,425,248	78.2	6.4
3,283,859			3,991,706			2,488,235		

資料:財政課

178 普通会計決算の目的別歳出の推移

単位:千円

年 度	総 額	議 会 費	総 務 費	民 生 費	衛 生 費	労 働 費
令和 2	80,319,035	444,512	22,799,132	25,256,062	4,658,272	23,226
3	64,711,330	440,356	6,181,381	29,679,038	5,656,473	14,685
4	63,208,375	432,804	5,540,387	28,966,676	5,550,703	14,688
5	69,862,268	428,374	5,632,136	31,365,760	5,693,891	14,769
6	78,596,393	429,454	5,950,114	33,315,875	7,351,206	14,459

年 度	農林 水産業費	商 工 費	土 木 費	消 防 費	教 育 費	災害 復旧費	公 債 費	諸支出金
令和 2	91,555	1,099,650	5,543,750	3,806,297	11,458,988	0	5,133,645	3,946
3	90,107	1,100,578	4,834,599	2,809,931	8,800,176	0	5,099,532	4,474
4	87,679	996,189	4,788,710	2,182,277	9,322,570	0	5,319,964	5,728
5	97,425	1,078,735	4,891,276	2,574,205	12,640,430	0	5,443,516	1,751
6	75,253	852,672	5,196,728	2,295,684	17,684,477	0	5,423,024	7,447

資料:財政課

179 市税の税目別決算額・納税義務者等の推移

単位:千円

年 度	調 定 額 (a)	収入済額 (b)	収納率b/a	市 民 税		固定資産税		軽自動車税	
				人	決算額	人	決算額	台	決算額
令和 2	29,813,037	28,603,252	95.9	94,485	14,328,021	55,633	10,962,828	23,792	142,834
3	30,160,574	29,114,889	96.5	95,775	14,500,247	56,530	11,184,817	23,993	149,569
4	30,907,312	29,861,103	96.6	96,881	14,834,825	56,933	11,483,570	24,406	160,324
5	31,466,543	30,438,974	96.7	97,857	15,152,027	57,063	11,685,609	24,630	165,208
6	31,731,216	30,769,192	97.0	99,295	15,218,050	57,272	11,908,391	25,098	174,698

年 度	市たばこ税		都市計画税	
	件	決算額	人	決算額
令和 2	6	850,250	52,710	2,319,319
3	6	915,147	53,674	2,365,109
4	6	944,632	53,928	2,437,753
5	6	946,433	54,044	2,489,697
6	5	925,947	54,504	2,542,106

資料:税制課、市民税課、資産税課

180 公営企業会計決算の推移

単位:千円(収益的収支=税抜額・資本的収支=税込額)

年 度	収 支	ガス事業	水道事業	下水道事業		収 支	ガス事業	水道事業	下水道事業
令和 2	収入額	5,800,833	2,146,478	6,136,124	○収益的収支	収入額	308,275	144,919	3,127,535
	支出額	5,424,522	1,967,598	5,660,254		支出額	934,525	1,034,593	4,797,951
	差引額	376,311	178,880	475,870		差引額	△626,250	△889,674	△1,670,416
3	収入額	6,374,504	2,118,171	6,132,009	◎資本的収支	収入額	339,764	191,445	2,783,160
	支出額	6,087,588	1,934,571	5,573,448		支出額	1,148,497	1,064,991	4,814,183
	差引額	286,916	183,600	558,561		差引額	△808,733	△873,546	△2,031,023
4	収入額	8,162,166	2,088,086	6,210,235	◎資本的収支	収入額	331,040	527,776	4,925,179
	支出額	7,900,643	2,018,629	5,576,145		支出額	1,278,836	1,050,917	5,757,471
	差引額	261,523	69,457	634,090		差引額	△947,796	△523,141	△832,292
5	収入額	7,397,591	2,187,156	6,181,295	◎資本的収支	収入額	42,100	290,104	2,217,460
	支出額	7,196,326	2,091,801	5,732,523		支出額	1,708,803	1,217,887	4,537,145
	差引額	201,265	95,355	448,772		差引額	△1,666,703	△927,783	△2,319,685
6	収入額	7,431,331	2,114,037	6,169,643	◎資本的収支	収入額	641,809	599,557	2,120,522
	支出額	7,300,958	2,106,403	5,731,209		支出額	1,278,453	1,109,558	4,387,611
	差引額	130,373	7,634	438,434		差引額	△636,644	△510,001	△2,267,089

注)収益的収支は損益で、資本的収支は設備投資である。

資料:習志野市企業局

181 市有財産の状況

単位:m²

(I) 土地・建物

区 分		令和2年度		令和3年度		令和4年度		令和5年度		令和6年度		
		土地	家屋	土地	家屋	土地	家屋	土地	家屋	土地	家屋	
総 数		2,224,772	412,869	2,224,298	402,153	2,223,973	398,398	2,225,043	394,651	2,227,204	400,898	
内 訳	① 行政財産計	1,398,202	135,7689	1,397,978	132,416	1,397,338	129,851	1,386,794	130,162	1,383,401	134,240	
	② 教育用財産計	677,795	263,7077	677,795	256,584	673,223	256,306	672,595	252,248	672,595	253,411	
	③ 普通財産計	148,774	13,3920	148,524	13,151	153,412	12,240	165,653	12,240	171,207	13,247	
① 行政財産	公用財産	庁舎	22,103	20,953	22,103	20,953	22,103	19,425	11,550	19,425	11,550	19,520
		消防施設	12,200	12,172	12,200	8,629	12,229	8,629	12,035	9,119	12,035	9,119
		公害施設	0	1,508	0	1,508	0	1,508	0	1,508	0	1,508
		清掃施設	64,481	29,252	64,481	29,252	64,481	29,252	64,481	29,252	64,481	29,252
	公共用財産	公園緑地	996,927	2,954	996,701	2,954	996,886	2,954	1,004,248	2,954	1,003,950	2,954
		児童遊園	30,363	0	30,363	0	30,363	0	30,363	0	30,363	0
		広場	41,614	0	41,614	0	41,614	0	41,614	0	41,614	0
		白鷺園	5,407	2,282	5,407	2,282	5,407	2,282	5,407	2,282	5,407	2,282
		東部保健福祉センター	9,059	3,716	9,059	3,716	9,059	3,716	9,059	3,716	9,059	3,716
		保育所	16,989	8,165	16,989	8,165	16,989	7,128	14,570	7,128	11,001	6,428
		こども園	5,716	3,325	5,716	3,325	5,716	3,325	5,716	3,325	5,716	3,325
		こどもセンター	2,429	0	2,429	190	2,429	190	2,429	190	2,429	190
		市営住宅	42,429	27,971	42,429	27,971	42,429	27,971	42,429	27,971	42,429	27,971
		市民ホール	0	703	0	703	0	703	0	703	0	703
		コミュニティセンター	8,516	2,691	8,516	2,691	8,516	2,691	8,516	2,691	8,516	2,691
		さくらの家・いずみの家	8,721	3,080	8,721	3,080	8,721	3,080	8,721	3,080	8,721	3,080
		あじさい療育支援センター	4,542	1,481	4,542	1,481	4,542	1,481	4,542	1,481	4,542	1,481
		花の実園	3,942	2,184	3,942	2,184	3,942	2,184	3,942	2,184	3,942	2,184
		その他	122,758	13,325	122,759	13,325	121,905	13,325	117,165	13,146	117,639	17,828

単位: m²

(I) 土地・建物

区 分	令和2年度		令和3年度		令和4年度		令和5年度		令和6年度		
	土地	建物	土地	建物	土地	建物	土地	建物	土地	建物	
② 教 育 用 財 産	旧 高 等 学 校	13,633	0	13,633	0	13,633	0	13,633	0	13,633	0
	高 等 学 校	57,361	19,175	57,361	19,175	57,361	19,175	57,361	19,175	57,361	19,175
	中 学 校	193,111	67,698	193,111	67,698	193,111	67,698	193,111	66,238	193,111	68,406
	小 学 校	295,248	110,342	295,248	103,219	295,813	103,219	295,185	103,119	296,157	105,912
	幼 稚 園	16,424	6,312	16,424	6,312	16,424	6,312	16,424	6,312	15,452	5,232
	こ ども 園	11,550	6,059	11,550	6,059	11,550	6,059	11,550	6,059	11,550	10,268
	給 食 セ ン タ ー	6,000	3,579	6,000	3,579	6,000	3,579	6,000	3,579	6,000	3,579
	体 育 館	9,795	5,320	9,795	5,320	9,795	5,320	9,795	5,320	9,795	5,320
	図 書 館	0	4,014	0	3,136	0	3,136	0	3,136	0	3,136
	公 民 館	17,787	6,114	17,787	6,114	17,787	6,114	17,787	5,203	17,787	5,203
	青 年 館	0	0	0	0	0	0	0	0	0	0
	あづまこども会館	0	0	0	0	0	0	0	0	0	0
	総合教育センター	6,589	4,041	6,589	4,041	6,589	4,041	6,589	4,041	6,589	4,041
	旧大沢家・埴田家住宅	0	474	0	474	0	474	0	474	0	474
	市 外 地 施 設	37,679	4,216	37,679	4,216	37,679	4,216	37,679	4,216	37,679	4,216
	社 会 体 育 施 設	6,636	8,445	6,636	8,445	6,636	8,445	6,636	8,445	6,636	8,445
	児 童 会 施 設	0	1,140	0	2,018	0	1,740	0	1,740	0	1,740
習志野文化ホール	0	6,926	0	6,926	0	6,926	0	6,926	0	0	
生涯学習複合施設	0	7,545	0	7,545	0	7,545	0	7,545	0	7,545	
そ の 他	5,977	2,297	5,977	2,297	840	2,297	840	709	840	709	

注) 小数点以下は切捨てのため総数と一致しない場合がある。

資料: 資産管理課

(II) 有価証券・無体財産・出資による権利・物品

年 度	有価証券 (千円)		無体 財産権 (件)	出資による権利		物 品	
	株 券	地方債証券		件 数	金額 (千円)	バイク (台)	車両 (台)
令和 2	2,153	0	15	18	1,207,108	6	183
3	2,153	0	15	18	1,207,039	4	179
4	2,153	0	15	18	1,206,975	4	174
5	2,153	0	15	18	1,206,758	3	174
6	2,153	0	16	17	1,206,701	3	175

資料: 財政課、契約検査課

182 市債の状況

単位:千円

区 分	令和2年度末 現在高	令和3年度末 現在高	令和4年度末 現在高	令和5年度末 現在高	令和6年度		
					発行高	償還元金	年度末現在高
総 数	52,589,149	52,804,899	50,057,459	49,212,276	7,954,051	5,493,879	51,672,448
一 般 会 計	52,589,149	52,804,899	50,057,459	49,212,276	7,954,051	5,493,879	51,672,448
1. 普 通 債	29,244,419	28,447,766	27,240,499	28,329,731	7,827,600	3,383,374	32,773,957
(1)総 務	8,066,095	7,606,363	7,001,916	6,628,498	22,100	550,577	6,100,021
(2)民 生	1,963,615	1,782,629	1,741,554	1,744,162	412,900	176,873	1,980,189
(3)衛 生	1,181,226	975,112	819,505	872,630	1,482,600	258,595	2,096,635
(4)商 工	0	0	0	0	0	0	0
(5)土 木	4,052,978	3,875,205	3,783,589	3,688,561	673,700	658,387	3,703,874
(6)公営住宅	1,112,855	1,024,126	972,584	905,079	61,700	108,936	857,843
(7)消 防	2,770,434	3,292,445	3,172,662	3,360,523	58,500	291,718	3,127,305
(8)教 育	10,097,216	9,891,886	9,748,689	11,130,278	5,116,100	1,338,288	14,908,090
2. 特 例 債	23,344,730	24,357,133	22,816,960	20,882,545	126,451	2,110,505	18,898,491

資料:財政課

183 基金の状況

単位:千円

年度	まちづくり 応援基金	公共施設等 再生整備 基金	パイプ オルガン基金	平和基金	国際交流 基金	社会福祉 基金	災害見舞 基金	すこやか 子育て 基金	海浜霊園 管理運営 基金
令和 2	48,431	5,067,377	-	10,747	79,970	46,055	66,818	131,224	455,954
3	48,298	5,141,292	-	10,829	80,083	46,640	63,543	103,564	470,648
4	51,786	5,114,939	-	10,905	80,157	47,284	62,439	89,023	487,872
5	61,549	4,058,436	-	11,373	80,862	50,674	62,351	73,476	532,894
6	77,846	2,837,805	107,223	11,643	76,184	54,037	61,193	79,338	566,911

年度	緑の ふるさと 基金	教育文化 振興基金	青少年 音楽振興 基金	習志野 高校応援 基金	森林環境 譲与税 基金	市債管理 基金	財政調整 基金	国民健康 保 険 事業基金	介護保険 給付費 準備基金
令和 2	55,542	14,292	108,737	-	19,806	5,133,603	3,474,560	1,146	1,470,907
3	54,980	14,015	106,377	-	33,661	5,266,305	4,676,548	1,146	1,576,224
4	54,605	13,410	103,451	-	52,092	5,092,706	4,377,774	1,146	1,373,699
5	56,073	15,345	100,684	2,808	69,523	4,387,306	4,279,068	1,146	1,199,685
6	57,732	15,410	97,879	4,906	68,427	2,846,802	4,088,607	1,147	1,263,108

資料:財政課

184 戸籍関係取扱件数

単位:件

年 度	戸籍数 (年度末現在)	戸籍人口 (年度末現在)	新戸籍数	除籍数	戸籍関係取扱件数 (非本籍分含む)							
					総 数	出 生	死 亡	婚 姻	離 婚	養 子 縁 組	転 籍	その他
令和 2	47,665	118,650	1,185	754	6,652	1,618	1,707	1,363	326	64	931	643
3	48,096	119,329	1,197	766	6,772	1,579	1,905	1,459	329	96	803	601
4	48,345	119,695	1,136	887	6,745	1,498	2,038	1,370	287	92	848	612
5	48,644	120,054	1,129	830	6,667	1,451	2,067	1,352	353	77	751	616
6	48,894	120,259	1,053	803	6,692	1,348	2,192	1,409	345	97	671	630

資料:市民課

185 住民基本台帳関係取扱件数

単位:件・人

年	世帯数 (年末現在)	人 口 (年末現在)	取扱件数						人口増減					
			総数	転入	転居	転出	世帯 変更	職権 記載等	増			減		
									転入	出生	その他	転出	死亡	その他
令和 2	81,958	175,197	26,307	8,187	2,367	6,890	1,606	7,257	10,710	1,320	168	9,198	1,422	266
3	82,737	175,372	25,999	7,723	2,267	7,222	1,573	7,214	9,905	1,190	117	9,390	1,425	222
4	83,135	174,812	26,579	7,702	2,196	7,438	1,772	7,471	9,744	1,176	80	9,691	1,691	178
5	84,130	174,963	24,498	8,158	1,941	7,231	1,642	5,526	10,104	1,156	90	9,344	1,670	185
6	85,177	175,105	25,952	8,468	2,081	7,490	1,655	6,258	10,487	1,063	62	9,562	1,755	153

注) 1.平成24年7月外国人登録法廃止に伴い、外国人を含む数である。

資料:市民課

2.各年12月末日現在(年間集計)の数である。

186 印鑑登録取扱件数

単位:件・人

年 度	印鑑登録数			
	登録者数	新規登録	除 印 鑑	照会通知
令和 2	100,398	6,589	5,421	523
3	100,811	5,859	5,446	498
4	101,062	5,640	5,389	433
5	101,833	5,688	4,917	347
6	102,064	5,667	5,436	309

資料:市民課

187 住民関係証明書発行通数

単位:通

年 度	総 数	戸 籍	住 民 票	印 鑑	諸証明	臨時運行 許可証
令和 2	163,577	21,175	88,417	52,295	1,397	293
3	159,524	21,905	87,091	48,670	1,561	297
4	159,089	25,535	84,635	47,020	1,588	311
5	159,612	28,312	80,829	48,557	1,556	358
6	166,425	35,843	81,455	47,353	1,421	353

資料:市民課

188 税関係証明書発行通数

単位:通

年 度	総 数	住民税 賦課証明	固定資産 賦課証明	固定資産 評価証明	納税証明	そ の 他
令和 2	34,083	20,981	2,072	2,188	3,360	5,482
3	36,525	23,750	2,289	2,041	3,136	5,309
4	36,090	22,903	2,155	2,083	3,678	5,271
5	32,102	19,724	2,174	2,127	3,817	4,260
6	32,167	19,740	2,390	2,090	3,602	4,345

注)令和元年版統計書より車庫証明はその他へ集計する。

資料:税制課

189 まちづくり会議からの要望件数

単位:件

地 区	令和2年度		令和3年度		令和4年度		令和5年度		令和6年度	
	予算化要望	その他の 要望	予算化要望	その他の 要望	予算化要望	その他の 要望	予算化要望	その他の 要望	予算化要望	その他の 要望
総 数	42	168	35	202	32	202	23	229	31	217
谷津・向山	3	10	5	18	2	6	4	9	2	16
谷津西部	1	7	0	13	1	13	3	13	2	8
津田沼	1	10	1	3	2	7	0	6	1	1
津田沼北部	5	13	5	23	9	16	0	19	1	16
袖ヶ浦東	4	12	3	22	6	16	2	18	4	20
袖ヶ浦西	2	5	1	6	1	20	2	20	1	8
鷺沼	3	14	1	7	2	24	1	11	3	14
鷺沼台	0	7	2	14	1	15	0	9	1	13
藤崎	7	23	4	13	1	13	4	16	3	24
大久保・泉・本大久保・新栄	2	4	3	6	0	5	1	9	0	10
本大久保	3	18	1	23	1	11	2	16	2	13
屋敷・花咲	1	5	1	15	2	16	0	13	0	18
実籾・新栄	3	18	2	13	2	12	2	36	4	18
東習志野・実花	2	12	1	4	2	9	0	13	2	11
秋津・茜浜	3	3	3	11	0	8	2	15	1	15
香澄・芝園	2	7	2	11	0	11	0	6	4	12

資料:協働政策課

注)1.まちづくり会議からの要望とは、身の回りの問題点や改善点などを前年度にまちづくり会議を通じて市に提出した予算要望。

2.その他の要望とは、要望が提出された年度の予算で対応した要望、今後検討していく要望、対応できない要望、市以外の機関へ依頼した要望。

190 市民相談件数

単位:件

年 度	総数	法律	内 容													税務
			家庭内	戸籍	離婚	借地 借家	土地 建物	相続	契約	金銭	多重 債務	交通 事故	DV	その他	小計	
令和 2	580	526	23	2	73	28	16	179	11	32	5	5	1	161	536	54
3	747	645	36	4	70	37	28	304	10	36	12	4	3	155	699	102
4	784	682	46	3	74	38	26	262	8	27	11	7	0	234	736	102
5	779	675	35	0	71	44	18	284	11	38	7	8	0	204	720	104
6	826	702	41	0	90	50	33	266	8	22	22	2	0	213	747	124

注) 法律相談の内容小計は延べ件数のため、相談件数と一致しない。

資料:市民広聴課

191 市民要望等処理件数

単位:件

年 度	都市 整備	環 境	健康 福祉	防犯・ 防災	保険・ 年金・ 税	公共 施設	暮らし	こども	学校・ 教育	産業・ 労働	歴史・ 文化・ 観光	その他	合 計
令和 2	207	263	562	178	159	190	221	158	445	116	29	530	3,058
3	222	241	1,205	106	138	169	250	171	166	71	25	846	3,610
4	264	293	464	170	159	175	317	136	172	59	25	925	3,159
5	322	279	331	174	205	135	344	143	148	39	40	1,135	3,295
6	401	277	396	211	231	143	432	170	143	57	47	652	3,160

資料:市民広聴課

192 歴代首長

歴代	氏名	就任年月日	退任年月日
町長	(明治36年 3月31日町制施行)		
1	笠川徳脩	明治36年 3月 3日	明治37年 7月19日
2	中島佐内	明治38年 3月11日	明治41年10月12日
3	田久保節造	明治42年 2月 4日	明治44年 8月17日
4	中島佐内	明治44年 9月 4日	大正 4年 9月 3日
5	〃	大正 4年 9月22日	大正 8年 8月21日
6	〃	大正 8年 9月30日	大正12年10月12日
7	〃	大正13年 1月16日	昭和 3年 1月15日
8	〃	昭和 3年 1月16日	昭和 4年10月 5日
9	田久保清次	昭和 4年11月18日	昭和 6年 1月 7日
10	吉野信	昭和 6年 1月12日	昭和10年 1月11日
11	〃	昭和10年 9月11日	昭和14年 9月10日
12	〃	昭和14年 9月11日	昭和15年 1月 9日
	〃	昭和15年 1月30日	昭和19年 1月29日
13	〃	昭和19年 1月30日	昭和21年11月13日
14	白鳥義三郎	昭和22年 4月 7日	昭和26年 4月22日
15	〃	昭和26年 4月23日	昭和29年 7月31日
市長	(昭和29年 8月 1日市制施行)		
1	白鳥義三郎	昭和29年 8月 1日	昭和30年 4月30日
2	〃	昭和30年 5月 1日	昭和34年 4月30日
3	〃	昭和34年 5月 1日	昭和38年 4月30日
4	大塚軍記	昭和38年 5月 1日	昭和42年 4月30日
5	吉野孝	昭和42年 5月 1日	昭和46年 4月30日
6	〃	昭和46年 5月 1日	昭和50年 4月30日
7	〃	昭和50年 5月 1日	昭和54年 4月30日
8	〃	昭和54年 5月 1日	昭和58年 3月 2日
9	三上文一	昭和58年 4月24日	昭和62年 4月23日
10	〃	昭和62年 4月26日	平成 3年 4月25日
11	荒木勇	平成 3年 4月26日	平成 7年 4月25日
12	〃	平成 7年 4月26日	平成11年 4月25日
13	〃	平成11年 4月26日	平成15年 4月25日
14	〃	平成15年 4月27日	平成19年 4月26日
15	〃	平成19年 4月27日	平成23年 4月26日
16	宮本泰介	平成23年 4月27日	平成27年 4月26日
17	〃	平成27年 4月27日	平成31年 4月26日
18	〃	平成31年 4月27日	令和 5年 5月26日
19	〃	令和 5年 4月27日	

注) 明治22年町村制の施行による村長資料は、平成24年度版を参照ください。

資料: 人事課

193 歴代助役・副市長・収入役

助 役				収 入 役			
歴代	氏 名	就任年月日	退任年月日	歴代	氏 名	就任年月日	退任年月日
(町)				(町)			
1	原 成 章	明36. 3. 3	明39. 5. 28	1	高 梨 安四郎	明45. 3. 14	大 2. 12. 20
2	矢 野 石次郎	明39. 7. 5	明43. 7. 4	2	三代川 傳 次	大 2. 12. 19	大 6. 12. 18
3	高 梨 安四郎	明43. 9. 30	大 2. 12. 20	3	高 梨 安四郎	大 6. 12. 20	大12. 7. 14
4	末 富 精 季	大 3. 3. 10	大 7. 3. 9	4	田久保 三郎治	大12. 7. 31	大13. 10. 13
5	〃	大 7. 3. 20	大11. 3. 20	5	高 梨 安四郎	大13. 10. 20	昭 2. 8. 23
6	〃	大11. 4. 25	大12. 3. 19	6	植 草 範之助	昭 2. 10. 1	昭 4. 9. 11
7	伊 藤 照 兵	大12. 9. 29	昭 2. 9. 28	7	高 梨 安四郎	昭 4. 12. 6	昭 7. 6. 22
8	〃	昭 2. 10. 1	昭 6. 9. 29	8	伊 藤 虎之助	昭 7. 6. 23	昭11. 6. 2
9	〃	昭 6. 10. 1	昭10. 10. 30	9	〃	昭11. 6. 23	昭15. 6. 22
10	織 戸 喜代吉	昭11. 9. 22	昭14. 11. 25	10	〃	昭15. 6. 15	昭19. 6. 22
11	田久保 三郎治	昭14. 12. 6	昭18. 12. 5	11	三 橋 光	昭19. 6. 23	昭21. 12. 20
12	〃	昭18. 12. 6	昭22. 4. 7	12	高 城 鷹之助	昭21. 12. 27	昭25. 12. 26
13	本 田 善五郎	昭22. 6. 30	昭26. 6. 29	13	〃	昭25. 12. 27	昭28. 10. 6
14	〃	昭26. 7. 26	昭28. 9. 30	14	瀬 山 卓 藏	昭28. 10. 7	昭29. 7. 31
15	高 城 鷹之助	昭28. 10. 7	昭29. 7. 31				
(市)				(市)			
1	高 城 鷹之助	昭29. 8. 1	昭32. 10. 6	1	瀬 山 卓 藏	昭29. 8. 1	昭32. 10. 6
②	早 川 松次郎	昭30. 6. 6	昭34. 6. 5	2	〃	昭32. 10. 7	昭36. 10. 6
2	〃	昭34. 6. 15	昭38. 6. 14	3	〃	昭36. 10. 6	昭40. 10. 6
3	中 島 洋 司	昭39. 4. 27	昭42. 6. 1	4	〃	昭40. 10. 7	昭44. 10. 6
4	大 村 和 男	昭42. 9. 11	昭46. 9. 10	5	清 水 平 一	昭44. 10. 7	昭48. 6. 21
5	清 水 平 一	昭48. 6. 22	昭52. 6. 21	6	高 橋 仁	昭49. 5. 1	昭53. 4. 30
6	秋 葉 勲	昭53. 5. 1	昭57. 4. 30	7	〃	昭53. 5. 1	昭57. 4. 30
7	伊 場 淳	昭58. 5. 24	昭62. 5. 23	8	鈴 木 專 藏	昭58. 8. 5	昭62. 7. 3
8	鈴 木 專 藏	昭62. 7. 4	平 3. 7. 3	9	鳥 羽 潤一郎	昭62. 7. 4	平 3. 7. 3
9	〃	平 3. 7. 4	平 7. 7. 3	10	〃	平 3. 7. 4	平 7. 7. 3
10	篠 原 潔	平 7. 7. 11	平11. 7. 10	11	染 谷 秀 丈	平 7. 7. 11	平11. 7. 10
11	〃	平11. 7. 11	平15. 7. 10	12	富 谷 輝 夫	平11. 7. 11	平15. 7. 10
12	富 谷 輝 夫	平15. 7. 11	平19. 3. 31	13	佐 藤 倉 二	平15. 7. 11	平19. 7. 10
副市長							
歴代	氏 名	就任年月日	退任年月日				
1	富 谷 輝 夫	平19. 4. 1	平19. 7. 10				
2	島 田 行 信	平19. 7. 11	平23. 7. 10				
3	〃	平23. 7. 11	平25. 7. 10				
4	西 村 徹	平25. 7. 11	平28. 3. 31				
5	諏 訪 晴 信	平28. 4. 1	令 2. 3. 31				
6	〃	令 2. 4. 1	令 6. 3. 31				
7	遠 藤 良 宣	令 6. 4. 1					

注)1. ②は、第二助役

資料: 人事課

2. 地方自治法の一部改正により、補助機関名変更。助役→副市長(平成19年4月1日)、収入役廃止(平成19年7月11日)。

194 市職員数

各年4月1日現在

年 度	総 数			一般 行政職	福祉職	教育職	消防職	企業職	技能 労務職	税務職	その他	職員1人 当り人口
	計	男	女									
令和 3	1,441	840	601	571	117	231	207	123	59	56	77	121.7
4	1,446	841	605	577	117	236	209	122	53	56	76	121.1
5	1,442	838	604	579	119	238	204	123	51	56	72	121.4
6	1,469	863	606	583	95	239	220	124	47	56	105	119.1
7	1,472	852	620	600	74	250	215	123	44	55	111	118.9

注)1.令和元年度以降教育長は除く。

資料:人事課

2.地方公共団体定員管理調査及び地方公務員給与実態調査による職員数のため下表の職員数と一致しないことがある。

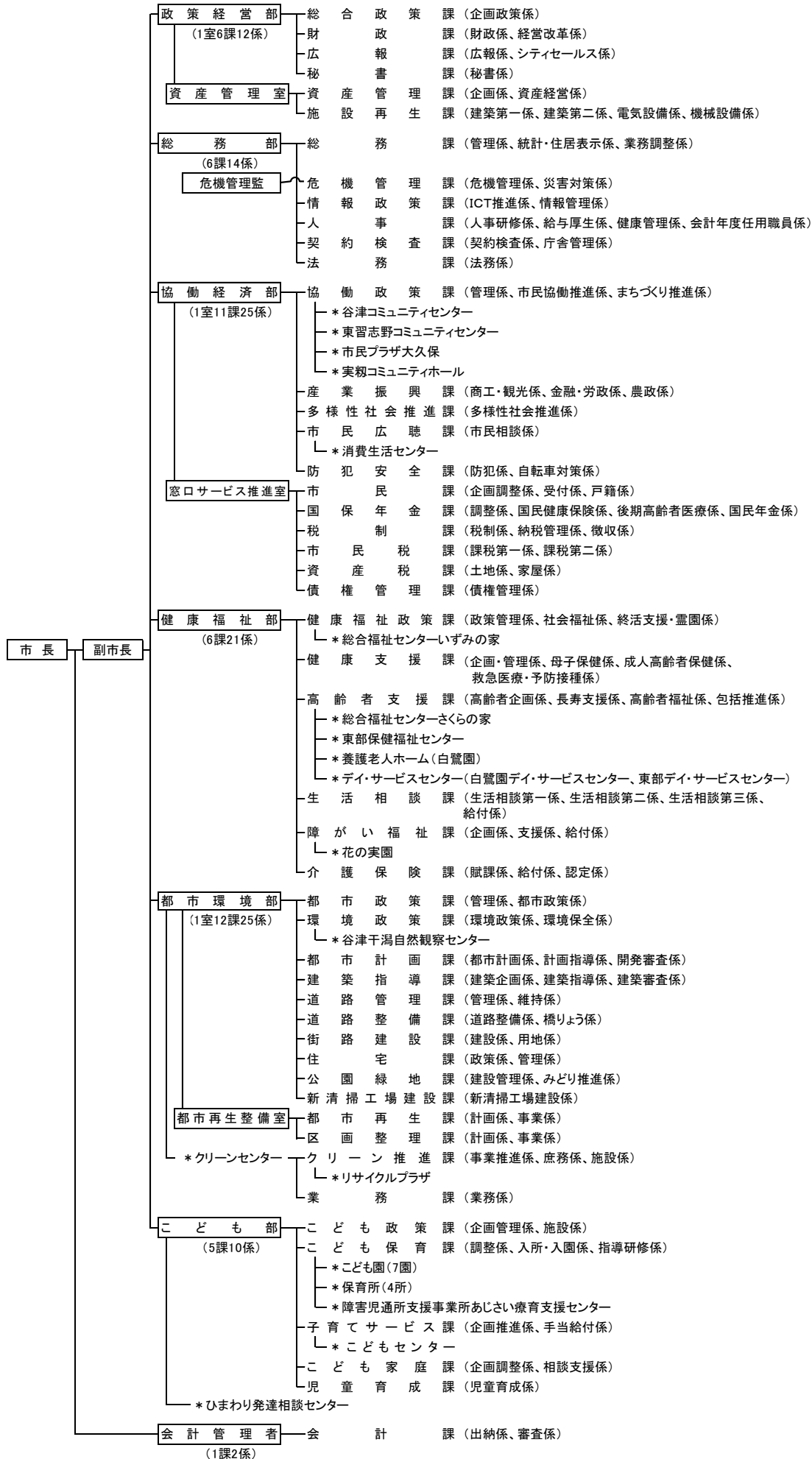
区 分	部 門 別 職 員				
	令和3年度	令和4年度	令和5年度	令和6年度	令和7年度
総 数	1,437	1,442	1,439	1,465	1,469
市長事務部局の職員	874	880	881	894	910
政策経営部	65	64	65	66	67
総務部	55	55	56	59	63
協働経済部	147	147	147	149	150
健康福祉部	150	154	150	151	155
都市環境部	141	142	142	141	141
こども部	309	311	313	321	327
会計課	7	7	8	7	7
議会事務局の職員	10	10	10	10	10
監査事務局の職員	5	5	5	5	5
農業委員会事務局の職員	2	2	2	2	2
選挙管理委員会事務局の職員	3	3	3	3	3
教育委員会事務局の職員	213	211	211	207	201
学校教育部	42	42	43	48	48
生涯学習部	25	25	24	25	26
教育機関計	146	144	144	134	127
公民館	6	5	5	6	6
図書館	8	8	8	8	8
総合教育センター	9	9	9	9	10
青少年センター	2	2	2	0	0
富士吉田青年の家	1	2	2	2	2
鹿野山少年自然の家	2	2	3	3	3
給食センター	5	5	4	4	4
幼稚園	25	24	24	16	11
小学校	20	18	18	16	14
中学校	6	7	7	6	6
習志野高等学校	62	62	62	64	63
消防職員	207	209	204	220	215
企業局職員	123	122	123	124	123

注)地方公共団体定員管理調査における臨時職員は除く。

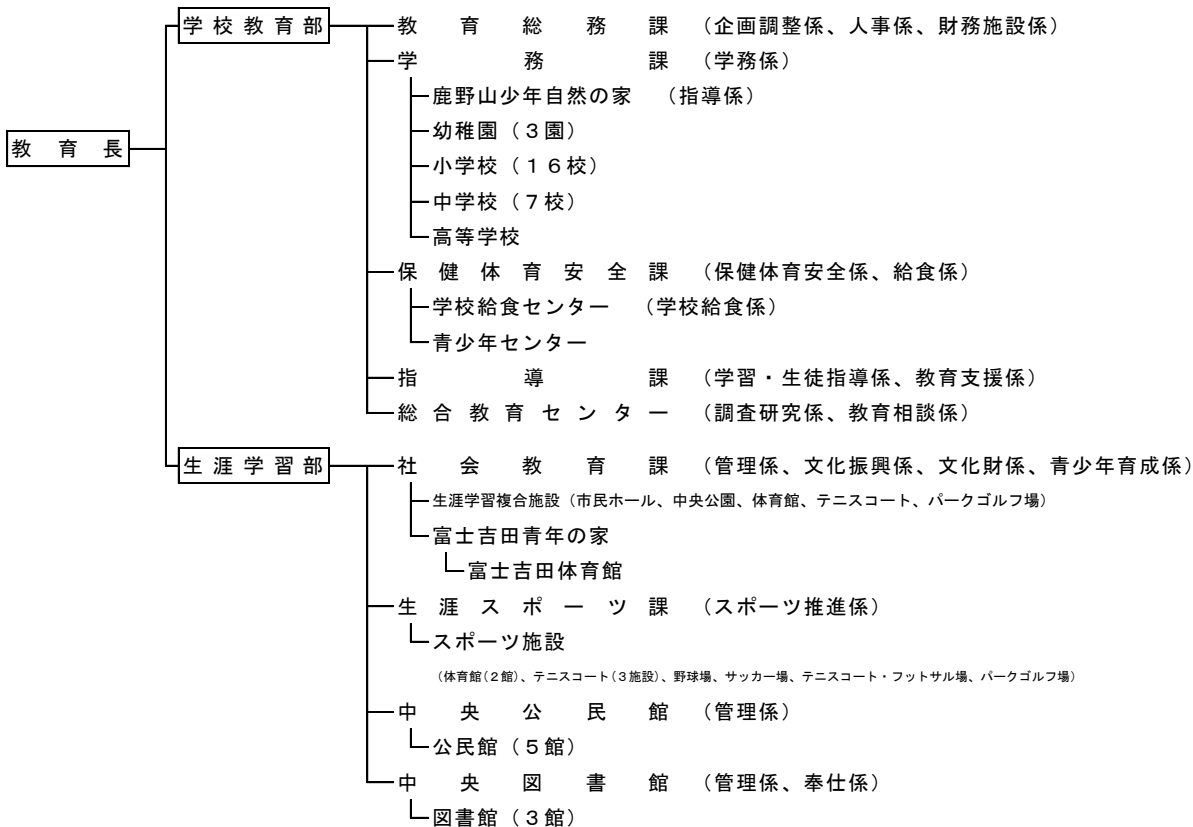
資料:人事課

習志野市機構図 (令和7年4月1日現在)

◎ 市長事務部局(6部3室47課109係 *出先機関除く。)



◎ 教育委員会事務局

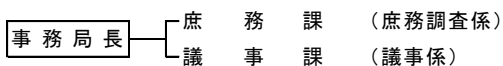


◎ 農業委員会事務局 (総括係)

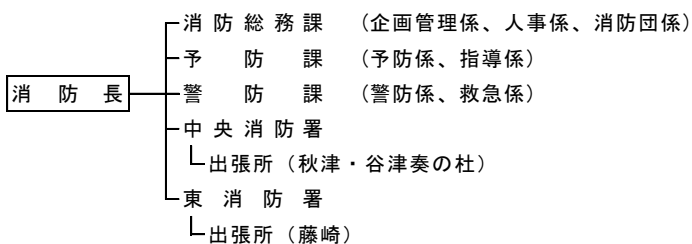
◎ 選挙管理委員会事務局

◎ 監査事務局 (監査係)

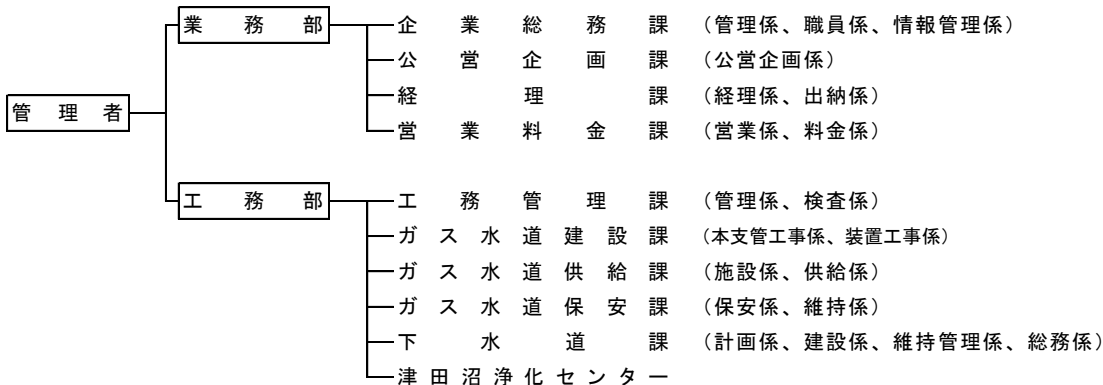
◎ 議会事務局



◎ 消防本部




◎ 企業局



第13 付 表


習志野市の花

あじさい



都市憲章・都市宣言等

○習志野市紋章(昭和30年 8月 1日)



○習志野市文教住宅都市憲章〔昭和45年 3月30日 議決〕

わたくしたち習志野市民は、わたくしたちおよび次の世代をになう子どもたちのために、静かな自然をまもり育てていかなければなりません。

それは、教育および文化の向上をささえるまちづくりの基盤となるものであり、健康で快適な生活を営むために欠くことのできない基本的な条件だからです。

しかし、人間はすぐれた文明をつくりだすいっぽう、自然を破壊し、わたくしたちの生命、身体をむしばみ、教育および文化の正常な発展を阻害していることも事実です。

そこで、わたくしたち習志野市民は、ひとりびとりの理解と協力のもとに、創意工夫し、たゆまぬ努力をつづけながら、理想とするまちづくりのために次のことを宣言し、この憲章を定めます。

- 1 わたくしたち習志野市民は、青い空と、つややかな緑をまもり、はつらつとした若さを失わないまちをつくります。
- 1 わたくしたち習志野市民は、暖かい生活環境をととのえ、住みよいまちをつくります。
- 1 わたくしたち習志野市民は、教育に力をそそぎ、すぐれた文化をはぐくむ調和のとれたまちをつくります。

○核兵器廃絶平和都市宣言〔昭和57年 8月 5日 宣言〕

わたくしたち習志野市民は、文教住宅都市憲章を定め、生存と安全をまちづくりの基本とした。

わたくしたち習志野市民は、我が国が世界唯一の核被爆国として被爆の恐ろしさと、被爆者の苦しみを全世界の人々に訴え続けるとともに、再び地球上に広島、長崎の、あの惨禍が繰り返されることのないよう、恒久平和を強く願うものである。

わたくしたち習志野市民は、非核三原則の完全実施を願い、平和を愛する世界の人々と共に、恒久平和を実現することを決意し、核兵器廃絶平和都市をここに宣言する。

○健康なまち習志野宣言〔平成26年11月1日 宣言〕

わたくしたち習志野市民は、生涯にわたる健康で幸せな生活を希求し、実現し、未来につなげていくことを誓い、ここに「健康なまち習志野」を宣言します。

- 1 わたくしたち習志野市民は、一人ひとりが自ら健康への意識を高め、主体的に行動します。
- 1 わたくしたち習志野市民は、連携・協力しながら、笑顔で健康に暮らします。
- 1 わたくしたち習志野市民は、あらゆる分野において、健康を支え守る社会環境をととのえます。

○虐待・暴力・いじめ・差別から自身を含む大切な人を守る都市宣言〔令和4年6月1日 宣言〕

すべての人は、生まれながらにして持つ固有の権利である人権を尊重され、人種、国籍、信条、性別、性的指向、性自認、職業、出身、経歴、年齢、疾病、障がい、財産に関係なく、自分らしく生きることが保障されています。

わたくしたち習志野市民は、互いの多様性を認め合うことにより、虐待、暴力、いじめ、差別を無くすという強い意志を持ち、支え合える社会を、自らの手でつくりあげていくことを誓い、次のことを宣言します。

- 1 わたくしたち習志野市民は、誰もが生まれながらに多様な存在であることを認め、自分らしく生きる権利を尊重します。
- 1 わたくしたち習志野市民は、誰かを身体的、精神的、経済的など、いかなる方法によっても排除せず、互いを大切にします。
- 1 わたくしたち習志野市民は、家庭、学校、職場、地域社会などあらゆる場において、みんなで協力し合い、虐待、暴力、いじめ、差別を根絶します。

○交通安全都市宣言〔昭和37年 3月 5日 〕
〔議決〕

近時 経済の進展にともなう都市交通の輻輳はいよいよ激甚となり これによる交通事故の続出は大きく社会問題化している

わが習志野市の交通事情 も極めて深刻であり とくに市街を貫通する京葉国道ならびに東金街道の車両激増は市内交通の混雑に一層の拍車をかけている

このため交通事故の件数は増加の一途をたどり 人命に対する脅威はますますつのるばかりである

かかる交通禍の脅威を除き 市民生活の安全を確保するため 交通環境の改善を推し進めるとともに 市民一丸となつて安全交通の自覚に徹することの急務を痛感する

よって全市民とともに安全都市の理想を達成すべく ここに習志野市を「交通安全都市」とすることを宣言する

○姉妹都市提携〔昭和61年 4月26日 〕
〔調印〕

タスカルーサ市(米国・アラバマ州)

○ラムサール条約登録湿地〔平成 5年 6月10日 〕
〔認定〕

谷津干潟(約40ha)

市史主要年表

年 月 日	事 項
明治 2. 1.	・葛飾県の所属になる。
3. 11. ー	・佐倉藩の所属になる。
4. 7. ー	・廃藩置県により佐倉県、11月統廃合により印旛県へ。
6. 4. 29~30	・明治天皇観閲のもと大和田原で陸軍近衛兵の演習。5月13日に「習志野原」と命名。
6. 6. 15	・千葉県に所属になる。
11. 1	・菊田小学校（現津田沼小）設置。
7. ー. ー	・藤崎小学校（7月10日）、鷺沼小学校（11月19日）、大久保小学校（月日不詳）設置。
8. 4. 3	・谷津小学校設置。
11. 12. ー	・久々田村、鷺沼村に戸長役場設置。
20. 4. 1	・菊田・谷津・藤崎・鷺沼・大久保の各小学校、三輝尋常小学校（のち菊田へと改称）に統合。
21. 4. 25	・市制、町村制公布。
22. 4. 1	・津田沼村誕生（久々田村、谷津村、鷺沼村、藤崎村、大久保新田）。
	・幕張村誕生（実籾村、馬加村、武石村、長作村、天戸村）。
10. 3	・鷺沼尋常小学校設置。
25. 4. 1	・谷津尋常小学校設置。・藤崎尋常小学校設置。
26. 7. 1	・津田沼高等小学校設置。
27. 4. 3	・津田沼村消防組織発足。
7. 20	・総武鉄道市川～佐倉間開通。
8. 1	・日清戦争起こる。
28. 9. 21	・総武鉄道津田沼駅営業開始。
29. ー. ー	・幕張村、町制施行して幕張町に。
	・陸軍高津廠舎（東・西）設置。
32. ー. ー	・大久保騎兵第1・第2旅団の編成開始（明治34年完了）。
35. ー. ー	・津田沼郵便局、久々田郵便局開設。
36. 3. 3	・町制施行、津田沼町誕生。
37. 2. 10	・日露戦争（～38年）。
38. 3. ー	・習志野俘虜收容所設置（～39年1月）、ロシア兵捕虜を收容。
40. 11. ー	・鉄道連隊の編成開始、中野から津田沼に移転（大正7、鉄道第二連隊）。
41. 4. 1	・津田沼尋常高等小学校設置。
10. ー	・総武線（両国橋～千葉）複線化。
44. ー. ー	・津田沼町役場新築。
大正元. 10. 1	・私立大正学館創立（～昭和8年）。
3. 8. 23	・第一次世界大戦（～大正7年）。
4. 5. 5	・私立弘文学校開校（～昭和16年）。
9. 7	・習志野俘虜收容所設置、ドイツ兵捕虜を收容（～大正9年）。
7. 4. ー	・鷺沼に伊藤飛行機研究所できる。
10. 7. 18	・京成線、船橋～千葉間開通。谷津海岸駅（現谷津駅）、京成津田沼駅営業開始。
12. 9. 1	・関東大震災。
14. ー. ー	・谷津遊園開園。
15. 12. ー	・京成線、津田沼～成田間開通。京成大久保駅、実籾駅営業開始。
昭和 6. 4. ー	・阪東妻三郎、谷津遊園内に撮影所を設置（～昭和11年）。
9. 18	・満州事変。
8. ー. ー	・戦車第二連隊、陸軍習志野学校設置。
9. ー. ー	・谷津遊園内に谷津球場開場。第二回日米野球のための練習が行われる。
10. 7. 1	・総武線（船橋～千葉間）電化。
11. 6. 1	・津田沼尋常小学校付属幼稚園開園。
12. 7. 7	・盧溝橋事件、日中戦争開始。
16. 4. 1	・国民学校令施行に伴い小学校は国民学校に改称。
12. 8	・太平洋戦争（～20年）。
19. 4. 1	・大久保国民学校、津田沼国民学校から独立。
11. 30	・大久保国民学校付属幼稚園設置。
20. 8. ー	・終戦。習志野原開拓開始。
21. 9. 10	・千葉医科大学付属研究所（千葉大学生物活性研究所）設置。
10. 24	・県立千葉工業学校（県立千葉工業高等学校）設置。
22. 4. 1	・学校教育法施行に伴い国民学校から小学校へ。
4. 7	・千葉工業大学設置（移転設置）。
4. 30	・津田沼中学校設置。
12. 27	・新京成線、新津田沼～薬園台間開業。

年 月 日	事 項
昭和24. 4. 1	・大久保保育所設置。
5. 1	・菊田保育所設置。
8. 31	・津田沼中学校が第一中学校と第二中学校に分離。
8. ー	・公営水道事業開始。
25. 4. 1	・私立東邦大学設置。
5. 3	・小倉珠算学校設置。
26. 3. 1	・私立順天堂大学設置。
4. 1	・谷津小学校設置。
27. 2. 27	・東邦大学付属東邦高等学校設置。
5. 10	・町立家政学校設置（～昭和29年3月）。
28. 4. 1	・鷺沼小学校設置。・国立習志野病院付属看護学校設置。
11. 1	・新京成線前原～京成津田沼間開業、新津田沼駅移転、京成線との相互乗り入れ開始。
29. 8. 1	・幕張町の一部を併合し市制施行、習志野市誕生。・実籾中学校設立（幕張中学校が移管改称）。
28	・市域の一部千葉市へ。
9. 16	・実籾小学校が幕張東小学校より分離独立。
30. 2. 25	・「広報習志野」創刊。
4. 30	・市長、市議会議員一般選挙執行。
5. 23	・し尿処理事業開始。
8. 1	・習志野市紋章制定。
8. 11	・家庭ごみ回収開始。
9. 30	・船橋市習志野町の一部編入（習志野町5丁目）。
11. 1	・習志野町5丁目を東習志野町4、5丁目に変更。
31. 4. ー	・実籾保育所開所。
12. ー	・都市計画税新設。
32. 4. 1	・市立習志野高等学校設置。津田沼小学校、円型校舎に移転。土葬禁止。
4. ー	・菊田保育所谷津分所完成。
8. 30	・藤崎町8丁目の一部を大久保1丁目に変更。
33. 1. 1	・習志野市消防本部設置。
3. 1	・習志野消防署発足。常備消防開始。
7. 1	・藤崎町8丁目の一部を4丁目に変更。
30	・習志野家政専門学校設置。
9. 1	・第二中に実籾中を統合、新校舎に移転。
29	・火災予防条例制定。・ガス供給条例制定。・柏、佐倉、習志野結核予防協議会設置。
10. 1	・藤崎町6、7丁目の一部を大久保町へ、藤崎町9丁目を3丁目に変更。
10. 6	・市営ガス供給開始。
12. 15	・火災報知機を設置。
34. 1. 22	・大久保町火災、8棟35世帯全焼。
3. 27	・千葉市と境界訂正。
4. 30	・市長、市議会議員一般選挙執行。
5. 20	・実籾塵芥焼却場完成。
8. 1	・習志野市社会福祉協議会設立。
35. 9. 1	・鷺沼白鷺荘（現白鷺園）開設（開院式は11月1日）。
12. 19	・都市計画用途地域指定。
36. 4. 1	・鷺沼保育所完成。・三笠宮殿下津田沼小学校訪問。・船橋市と境界訂正。
7. 1	・新津田沼駅を藤崎台駅に名称変更。
8. 23	・新津田沼駅を新設。新京成線は前原～藤崎台（旧新津田沼）～京成津田沼、前原～新津田沼の二系統になる。
37. 3. 5	・交通安全都市宣言。
4. 1	・私立くるみ幼稚園開園。
5. ー	・東習志野し尿処理場完成。
8. ー	・習志野高等学校野球部、全国高等学校野球選手権大会（夏の甲子園）出場。
10. 1	・藤崎消防分遣所開所。
11. 1	・杉の子幼稚園設置。
37.12. 1	・千葉市の一部を編入（花咲町、実籾町4丁目へ）。・大久保納骨堂完成。
38. 3. 1	・若松保育所設置。
4. 1	・仲よし幼稚園設置。・大久保東小学校設置。・藤崎町8丁目の一部を4丁目に変更。
30	・市長、市議会議員一般選挙執行。
39. 2. ー	・新庁舎で執務開始。

年	月	日	事 項
昭和39.	8.	24	・大久保でコレラ発生。
	10.	10	・京葉道路の船橋市海神～習志野市谷津間が開通。
40.	3.	4	・大久保町2丁目の一部を1丁目に変更。
		24	・都市計画用途指定。
	4.	1	・私立日本大学第一工学部設置（昭和41年、生産工学部と改称）。
	5.	—	・三笠宮殿下習志野市へ。
	6.	1	・佐倉市、習志野市、酒々井町葬祭組合設立。
	9.	1	・千葉市の一部を編入（実籾町4丁目へ）。
	11.	—	・ゴミ収集車にオルゴール設置。
41.	1.	8	・習志野高等学校サッカー部が全国高等学校サッカー選手権大会で優勝。
	1.	28	・東習志野町2丁目の一部を5丁目に変更。
	4.	1	・藤崎保育所設置。
	10.	1	・市民会館開館。
	12.	27	・海岸埋立地袖ヶ浦を編入。
42.	1.	1	・若松青年館設置。
	3.	1	・千葉市の一部を編入。・市域の一部を千葉市へ。
	3.	7	・「小金原のしし狩り資料 村小旗」「藤崎掘込貝塚」千葉県指定文化財に指定される。
	4.	1	・つくし幼稚園設置。・私立青葉幼稚園開園。・学童保育開始。
		8	・袖ヶ浦2丁目、3丁目住居表示実施。
		—	・県立千葉工業高等学校が千葉市へ移転。
		28	・市営青果市場開設。
	6.	—	・市長、市議会議員一般選挙執行。
	7.	16	・消費者行政スタート。
	8.	20	・第三中学校設置。・袖ヶ浦西小学校設置。
		—	・習志野高等学校が全国高等学校野球選手権大会（夏の甲子園）で優勝（千葉県初）。
	10.	1	・千葉県習志野保健所業務開始。
	11.	1	・大久保地区住居表示実施。
	12.	1	・袖ヶ浦1丁目、4丁目、5丁目、6丁目住居表示実施。
43.	4.	1	・習志野市開発協会（公社）発足。
		1	・習志野市立図書館設置。・谷津保育所設置。・私立第二くるみ幼稚園開園。・谷津分遣所開所。
		1	・私立みもみ幼稚園開園。・習志野調理師専門学校開校。・保育所時間外保育開始。
	7.	1	・花咲、大久保地区住居表示実施。
	8.	1	・地域担当制スタート。
44.	3.	1	・千葉市の一部を編入。・市域の一部を千葉市へ。・鷺沼青年館開館。
		17	・袖ヶ浦東小学校設置。
	4.	1	・誕生証書交付開始。・第四中学校設置。・児童手当制度スタート。・東習志野保育所設置。
		1	・東習志野小学校設置。・私立袖ヶ浦幼稚園開園。・交通共済制度スタート。
		8	・地下鉄東西線国鉄津田沼乗り入れ。
	9.	1	・袖ヶ浦保育所設置。
	10.	1	・一部の地域（東習志野新生）を千葉市へ。
45.	1.	29	・東習志野青年館設置。
	3.	30	・文教住宅都市憲章議決（制定）。 ※昭和45.4.1公布、昭和45.9.30施行
	4.	1	・公害防止条例制定。・習志野市教育研究所設置。
		25	・藤崎青年館設置。
	5.	1	・ゴミ料金無料化。・千葉市の一部を編入。
	6.	1	・本大久保保育所設置。
		20	・津田沼駅北口土地区画整理事業都市計画決定（11月20日事業計画認可）。
	7.	1	・鷺沼町、藤崎町、大久保町の一部住居表示実施。
		31	・都市計画用途指定一部変更。
	9.	15	・市の木「アカシア」、市の花「アジサイ」決まる。
		—	・袖ヶ浦し尿処理事業開始。
46.	1.	8	・都市計画用途指定一部変更。
	4.	1	・菊田公民館設置。・東習志野幼稚園設置。・私立みのり幼稚園開園。
		25	・市長、市議会議員一般選挙執行。
	5.	1	・千葉市の一部を編入。・市域の一部を千葉市へ。
	6.	20	・憲章推進の会清掃の日（毎月20日）を設定。
	11.	25	・市立図書館菊田分館設置。
	12.	1	・市立図書館袖ヶ浦分館設置。
		8	・習志野市・八千代市公害防止に関する協定に調印。
47.	1.	7	・第50回全国サッカー選手権で習志野高等学校優勝。

年 月 日	事 項
昭和47. 2. 1	・屋敷町、大久保町2丁目、実籾町本郷の一部住居表示実施。
3. 1	・学校給食センター設置。・体育センター、袖ヶ浦体育館設置。
4. 1	・屋敷小学校設置。・谷津幼稚園設置。・市営国民宿舎「しおさい」設置。・あかしあ学園設置。
6. 7~10	・ノーカーデー（毎月10日）を開始。・視聴覚センター設置。
7. 1	・ミュンヘンオリンピック最終選考会開催（ボクシング）。
7. 15	・屋敷青年館設置。
11. 3	・東京～津田沼間複々線化。・快速電車運転開始。
48. 4. 1	・グリーンフェスティバル（緑の祭典）開催。
5. 1	・津田沼幼稚園設置。・私立ホーリネス幼稚園開園。・大久保公民館及び鹿野山少年自然の家設置。
7. 1	・あじさい学園設置。
9. 1	・大久保第二保育所設置。・谷津青年館設置。・東習志野町住居表示実施。
14	・市内一斉防災訓練実施。・袖ヶ浦第二保育所設置。・東邦中学校、東邦高等学校設置。
29	・都市計画用途指定変更。
10. 14~19	・富士吉田青年の家設置。
49. 4. 1	・若潮国体開催（習志野市はボクシング会場）。
20	・藤崎小学校設置。・袖ヶ浦東幼稚園設置。・屋敷幼稚園設置。・勤労青少年会館設置。
6. 1	・老人いこいの家芙蓉園設置。・芙蓉園内職センター設置。
8. 31	・谷津南青年館設置。
11. 1	・農業振興地域指定。
50. 3. 1	・市制20周年記念式典。
4. 1	・視聴覚センター・教育研究所開館。
27	・保健会館設置。・藤崎幼稚園設置。・大久保東幼稚園設置。・あづまこども会館設置。
7. 1	・習志野高等学校東習志野へ移転。・実花小学校設置。・向山小学校設置。・向山幼稚園設置。
8. 24	・市長、市議会議員一般選挙執行。
10. 19	・鷺沼町住居表示実施。
11. 13	・習志野高等学校野球部が全国優勝。
12. 12	・心身障害者福祉作業所「花の実園」開園。
51. 4. 1	・市旗制定。
7. 1	・「旧大沢家住宅」、県指定有形文化財に指定。
52. 2. 1	・市立幼稚園4歳児全日制移行。・新栄幼稚園設置。・袖ヶ浦幼稚園設置。
4. 1	・本大久保第二保育所設置。・旧大沢家住宅一般公開。
12. 23	・谷津町、津田沼、鷺沼町の一部住居表示実施。
53. 4. 1	・屋敷公民館設置。
10	・第二次埋立地（香澄・芝園・秋津・茜浜）編入。
7. 4~16	・第五中学校設置（一中より分離）。・第六中学校設置（二中より分離）。
9. 11	・袖ヶ浦西幼稚園設置（津田沼幼稚園より分離）。・県立津田沼高等学校開設。
10. 1	・谷津コミュニティセンター設置。
11. 1	・習志野少年少女オーケストラ第七回ウィーン青少年音楽祭に参加（4位入賞）。
12. 21	・新消防庁舎で業務開始。
54. 4. 11	・鷺沼霊堂設置。
22	・急病診療所設置。
7. 1	・習志野文化ホール開館。
10. 26	・仲よし幼稚園廃園。
55. 3. 1	・市長、市議会議員一般選挙執行。
4. 1	・実花公民館設置。
5. 17	・都市計画用途指定一部変更。
7. 1	・秋津一部住居表示実施。
8. 5	・秋津幼稚園設置。・秋津小学校設置。・第七中学校設置。・秋津保育所設置。
8	・菊田第二保育所設置。・ひまわり学園設置。
56. 3. 1	・実籾老人集会所設置。
4. 1	・富士吉田青年の家体育館設置。
5. 1	・都市計画用途指定変更。
7. 6	・公有水面埋立地編入。
12. 1	・秋津、香澄住居表示実施。
57. 4. 1	・香澄幼稚園設置。・香澄小学校設置。
8	・袖ヶ浦公民館設置。・市域の一部を千葉市へ。
8	・国鉄総武線複々線化完成（津田沼～千葉間）、東京～千葉間快速運転開始。
8	・海浜霊園設置。
8	・新栄青年館設置。・勤労会館新館開設。勤労青年会館を勤労会館と改称。
8	・総合福祉センター設置。・老人福祉センターさくらの家設置。・地域福祉センターいずみの家設置。

年 月 日	事 項
昭和57. 5. 1	・ 谷津公民館設置。
7. 1	・ 東習志野コミュニティセンター設置。・ 東習志野図書館設置。
8. 5	・ 核兵器廃絶平和都市宣言。
10. 1	・ 秋津サッカー場開設。・ 芝園、茜浜住居表示実施。
12. 21	・ 京成谷津遊園閉園。
58. 4. 1	・ 県立実籾高等学校開校。
24	・ 市長、市議会議員一般選挙執行。
8. 1	・ 芝園清掃センター操業開始。
10. 17	・ 電子計算組織に係る個人情報の保護に関する条例制定。
12. 5	・ 電算導入市民課窓口オンライン処理開始。
59. 4. 1	・ プラネタリウム館開設。教育研究所を教育センターと改称。
6. 1	・ 津田沼浄化センター処理開始。
9. 2	・ 秋津野球場開設。
11. 1	・ 市制施行30周年記念式典。
60. 3. 28	・ 習志野市基本構想の議決。
11. 15	・ 全国市町村ではじめてのテレビ会議が本市と伊丹市の間で行われる。
19	・ 青色申告都市宣言
61. 3. 3	・ 京葉線が暫定開業し新習志野駅誕生。
4. 1	・ 谷津南小学校設置。
26	・ アメリカ合衆国アラバマ州タスカルーサ市との姉妹都市提携調印式。
7. 1	・ 有価物回収運動奨励金制度スタート。
62. 1. 19	・ 習志野商工会議所創立総会。
3. 31	・ 津田沼駅北口土地区画整理事業完了。
4. 26	・ 市長、市議会議員一般選挙執行。
63. 5. 20	・ 谷津バラ園オープン。
7. 1	・ 津田沼1丁目住居表示実施。
9. 1	・ 茜浜衛生処理場操業開始。
10. 8	・ ソウルオリンピック金メダリスト鈴木大地選手に本市初の市民栄誉賞授与。
11. 1	・ 谷津干潟が鳥獣保護区、特別保護地区に指定。
平成元. 6. 10	・ 白鷺園デイサービスセンター設置。
9. 1	・ 谷津南保育所設置。
2. 10. 1	・ 東習志野コミュニティセンター内に東部連絡所開設。
12. 15	・ 都市計画道路3・3・3号線の京葉道路立体交差（ふれあい橋）開通。
3. 3. 28	・ 都市計画道路3・3・2号線の京成軌道立体交差（まろにえ橋）開通。
4. 1	・ 実籾保育所休所。
21	・ 市長、市議会議員一般選挙執行。
10. 6	・ 休日急病診療歯科診療所を開設。
11. 18	・ タスカルーサ市との姉妹都市提携5周年記念式典開催。
23~24	・ 国民文化祭「全国洋舞フェスティバル」開催。
4. 4. 1	・ 新習志野公民館、図書館開設。
6. 1	・ 新習志野公民館内に西部連絡所開設。
7. 1	・ 谷津干潟公園一部開設。
5. 3. 31	・ 実籾保育所廃止。
5. 4. 1	・ 藤崎図書館開設。
6. 10	・ 谷津干潟がラムサール条約登録地に認定。
11. 13~16	・ 第6回全国スポーツ、レクリエーション祭の開催（習志野市は壮年サッカー会場）。
6. 3. 31	・ 高齢者保健福祉計画策定。・ 老人いこいの家廃止。
4. 1	・ 東部保健福祉センター開設。・ 鷺沼保育所休所。
7. 1	・ 谷津干潟自然観察センター開設。
30~31	・ 市民まつり「習志野きらっと'94」開催。
10. 10	・ 東部体育館開設。
11. 5	・ 市制施行40周年記念式典。
7. 1. 17	・ 阪神淡路大震災発生。
18	・ 生涯学習地区センター「ゆうゆう館」開館。
4. 1	・ 心身障害者福祉作業所「かしの木」開設。・ 防災課新設。・ 平和基金設置。
23	・ 市長、市議会議員一般選挙執行。
5. 13	・ 市民カレッジ開講。
8. 4	・ 行政改革懇談会発足。

年 月 日	事 項
平成 7. 10. 11	・世界エネルギー会議習志野デー開催。
28~29	・谷津干潟国際シンポジウムの開催。
8. 3. 6	・京成実籾駅橋上駅オープン。
22	・第6回ラムサール条約締約国会議（オーストラリア・ブリスベン市）に参加。
4. 1	・リサイクルプラザ粗大ゴミ処理施設稼働。・谷津コミュニティセンター改築開設。
6. 1	・谷津ヘルスステーション新規開設。
10. 12	・リサイクルプラザ再生施設棟開設。・谷津図書館開設。
9. 2. 1	・特別養護老人ホーム「習志野偕生園」開設。
5. 19	・タスカルーサ市との姉妹都市提携10周年記念式典開催。
6. 1	・高規格救急自動車導入。
10. 2. 25	・市議会で女性の正副議長誕生。
4. 1	・菊田川2号幹線下水道全線完成。・習志野高等学校第二グラウンド移転。
27	・オーストラリア、ブリスベン市との姉妹湿地提携調印式。
5. 8	・袖ヶ浦幼稚園廃園。
9. 2	・市立図書館菊田分館廃館。
11. 4. 1	・タウンテレビ習志野開局。
14	・企業局で天然ガス自動車を導入。
25	・「千葉工業大学通用門（旧鉄道第二連隊表門）」、国登録有形文化財に登録。
5. 10	・市立図書館袖ヶ浦分館廃館。
12. 1	・都市計画道路3・3・3号線（国道14号～市役所通り）開通。
12. 4. 1	・市長、市議会議員一般選挙執行。
9. 27	・第7回ラムサール条約締約国会議（コスタリカ）。
10. 1	・習志野市内共通商品券発売。
12. 21	・知的障害者通所更正施設「あきつ園」オープン。
13. 2. 1	・習志野市基本構想の議決。
4. 1	・「ファミリー・サポート・センター」スタート。
6. 1	・「習志野市こどもセンター」オープン。
7. 9	・実籾地区住居表示実施。
12. 20	・特別養護老人ホーム「セイワ習志野」オープン。
14. 2. 14	・千葉県済生会習志野病院オープン。
6. 1	・習志野郵便局新庁舎へ移転。
8. 5	・「ドイツ兵の見たニッポン」出版（習志野市教育委員会編）。
9. 16	・「旧陸軍演習場内圍壁」、国登録有形文化財に登録。
11. 1	・習志野文化ホールがリニューアルオープン。
15. 1. 23	・住民基本台帳ネットワークシステム第1次稼働。
3. 5	・習志野警察署が新庁舎へ移転。
4. 27	・芝園新清掃工場稼働開始。
5. 1	・津田沼第一跨線橋架け替え完了、利用開始。
7. 1	・市民課の証明発行窓口が毎週水曜日、午後7時まで延長。
8. 25	・習志野市長、市議会議員一般選挙執行。
10. 11	・商工会議所新会館オープン。
11. 4	・「習志野市民証」発行開始。・「廣瀬家住宅 主家」等4件、国登録有形文化財に登録。
16. 3. 30	・住民基本台帳ネットワークシステムの第2次稼働スタート。
4. 1	・JR津田沼駅北口のメイン通りの名称が「ぶらり東通り」「ぶらり北通り」に決定。
6. 15	・「男女共同参画センター」「市民活動インフォメーションルーム」オープン。
7. 1	・市民参加型ミニ市場公募債「はばたき債」発行。
8. 23	・「下総三山の七年祭り」、千葉県の無形民俗文化財に指定。
10. 16	・習志野市視聴覚センターと習志野市教育センターを統合し、習志野市総合教育センターと改称。
11. 25	・「ケータイ緊急情報サービス」開始。
17. 1. 25	・習志野市男女共同参画推進条例施行。
2. 25	・第26回全国中学校軟式野球大会で第二中学校が優勝。
	・習志野市制施行50周年記念式典。
	・市役所前広場にガス燈設置。
	・全国学校合奏コンクール全国大会で谷津小学校管弦楽クラブが最優秀賞受賞。
	・特別養護老人ホーム「マイホーム習志野」落成竣工式。

年 月 日	事 項
平成17. 2. 27	・こども音楽コンクールで谷津小学校管弦楽クラブと第五中学校が文部科学大臣奨励賞受賞。
3. 29	・「旧鶴田家住宅 附 大工手間日記・大工手出面書留板・襖引手裏板」、県指定有形文化財に指定。
31	・津田沼駅南口バリアフリー事業エレベーター設置。・実籾第一土地区画整理事務所の閉鎖。
4. 1	・粗大ごみ収集有料化。
5. 6	・リサイクルプラザ再生品販売開始。
8	・大相撲阿武松部屋に初の幕内力士誕生。
6. 1	・パブリックコメント制度施行。
8. 17~20	・千葉きらめき総体水泳競技（競泳・飛込）開催。
10. 1	・第53回全日本吹奏楽コンクールで習志野高校吹奏楽部と第五中学校吹奏楽部が金賞受賞。
15	・青少年防犯ボランティアの愛称「キラット・ジュニア防犯隊」を発表。
11. 9	・携帯電話119番直接受信システム稼働。
12. 12	・全国学校合奏コンクール全国大会で谷津小学校管弦楽クラブと第一中学校管弦楽部が最優秀賞受賞。
18. 1. 29	・こども音楽コンクールで谷津小学校管弦楽クラブが文部科学大臣奨励賞受賞。
31	・JR津田沼駅北口エレベーター運転開始。
3. 31	・京成実籾駅北口駅前広場供用開始。
4. 1	・東習志野こども園オープン。・養護老人ホーム白鷺園、スポーツ施設等へ指定管理者制度導入。
5. 21	・介護保険制度の改革に伴い地域包括支援センター開設。
10. 18~25	・茜浜パークゴルフ場オープン。
11. 11	・市民訪問団がアメリカ合衆国アラバマ州タスカルーサ市訪問。
19	・タスカルーサ市との姉妹都市提携20周年記念式典開催。
12. 11	・全日本マーチングコンテストで習志野高等学校吹奏楽部が金賞受賞。
19. 1. 28	・全国学校合奏コンクールで谷津小学校管弦楽クラブが最優秀賞受賞。
3. 30	・こども音楽コンクールで谷津小学校管弦楽クラブと第一中学校管弦楽部が文部科学大臣奨励賞を受賞。
4. 1	・京成大久保駅南口駅前広場供用開始。
22	・市内初の民間保育所「かすみ保育園」オープン。
7. 27	・市長、市議会議員一般選挙執行。
8. 3	・JR津田沼駅南口土地区画整理組合設立の認可。
10. 2	・習志野高校ボクシング部が全国高校総体で全国制覇。
20	・津田沼第二跨線橋歩道完成。
28	・第五中学校吹奏楽部が全日本吹奏楽コンクールで金賞受賞。
11. 9	・親子のつどいの広場「きらっ子ルームやつ」オープン。
18	・習志野高等学校創立五十周年記念式典。
29	・全日本マーチングコンテストで習志野高等学校吹奏楽部が金賞受賞。
20. 3. 13	・通勤バス実証運行開始。
23	・JR津田沼駅前に大型商業施設（モリシア）誕生。
5. 30	・高機能消防指令センター開設。
8. 3	・親子のつどいの広場「きらっ子ルームおおくぼ」オープン
21	・習志野高等学校ボクシング部が全国高等学校総合体育大会で2連覇。
30	・プレーメン型地域社会づくり第1号モデル事業開始。
10. 19	・市民参加型補助金制度を創設し、公開プレゼンテーションを開催。
25	・習志野高等学校吹奏楽部が全日本吹奏楽コンクールで金賞受賞。
29	・習志野市版事業仕分けを実施。
11. 11	・習志野市子育て支援先端企業認証制度の第1号企業に認証書を交付。
23	・ドイツ捕虜オーケストラの碑完成。
21. 3. 21	・全日本マーチングコンテストで習志野高校吹奏楽部が金賞受賞。
3. 21	・習志野高等学校野球部が33年ぶり3度目の春の甲子園出場。
4. 1	・公共施設マネジメント白書作成
5. 1	・ならしのファミリー・サポート・センターでショートステイ事業開始
15	・ハッピーバス、リニューアル運行開始。・習志野市市民協働基本方針を策定。
7. 1	・住宅用太陽光発電システム設置費補助事業がスタート。
8. 1	・ボクシングWBCフェザー級世界チャンピオン粟生隆寛選手に市民栄誉賞
10. 15	・JR津田沼駅南口連絡所が、モリシア津田沼（レストラン棟7階）にオープン。
25	・地域交流プラザ「プレーメン習志野」が東習志野・実籾地区にオープン。
	・地方公会計制度による新しい連結財務書類を作成。
	・習志野高等学校吹奏楽部が全日本吹奏楽コンクールで金賞受賞。

年 月 日	事 項
平成21. 11. 15	・新型インフルエンザ（A/H1N1）ワクチン接種が妊婦等を対象にスタート。
12. 14	・全国学校合奏コンクールで谷津小学校が最優秀賞受賞。 ・全国学校合奏コンクールで第一中学校が優良賞受賞。
22. 1. 15	・福祉法人等と福祉避難所の協定を締結。
27	・大久保小学校 長井教諭が南極から衛星回線による授業を実施。
3. 1	・救急医療情報キットの無料配布をスタート。
4. 1	・こども手当での申請がスタート。
5. 1	・「健康なまち歩きマップ」作成。 ・市役所第三分室前駐車場がコインパーキングに変更。
20	・NHK BS日本のうた（習志野文化ホール・公開録画）の開演。
6. 1	・市ホームページ（子育て部門）が見やすさ全国1位。
10～21	・タスカルーサ市青少年訪問団が来市。 ・農産物直売所「しよいかーご習志野店」が実籾本郷にオープン。
7. 1	・納税コールセンター設置。
15	・中央公園橋（大久保、都市計画道路3・4・11号線）開通。
28	・第二中学校卒業生の呉理沙選手が高校囲碁選手権大会で女子優勝。
8. 4	・習志野高校2年生の体操部小倉佳祐選手が美ら海沖縄総体種目別跳馬で優勝。 ・習志野高校出身の玉田圭司選手がサッカーワールドカップ南アフリカ大会に出場。
9. 5	・地域交流プラザ「プレーメン習志野」オープン1周年記念フェスタを開催。
8～17	・ゆめ半島千葉国体水泳競技会（シンクロ、競泳、飛び込み、水球）を国際総合水泳場で開催。
25～	・市内3大学連携講座「習志野市市民環境大学」開講。（～12/18）
10. 23～25	・全国障害者スポーツ大会水泳競技を国際総合水泳場で開催。
25	・習志野高校出身の竹山愛さんが第79回日本音楽コンクール・フルート部門で優勝し、岩谷賞、加藤賞も受賞。
11. 20～21	・全日本バンドフェスティバル・マーチングコンテストに習志野の小中高がトリプル出場し、各賞受賞。大久保小学校（29回バンドフェス銅賞）、第二中学校（23回マーチング中学部門銀賞）、習志野高校（同マーチング高校部門金賞）
11. 26	・ボクシング栗生隆寛選手がWBCスーパーフェザー級タイトルを獲得し、2階級制覇を達成。
12. 4	・第1回視覚障害者クライミング世界選手権大会を東部体育館で開催。
12	・東習志野小学校がTBSこども音楽コンクール東日本大会で管楽合奏部門で最優秀賞を受賞し、全国大会出場が決定。
23. 3. 11	・東日本大震災で市内が被災、市域25%が液状化。
4. 24	・市長、市議会議員一般選挙執行。20年ぶりに新市長就任。
5. 1	・芝園テニスコート、フットサル場オープン。
6. 18	・菅直人首相、森田千葉県知事が被災地（香澄地区）視察。
7. 8	・習志野市被災住宅地公民協働型復興検討会議設置。
7. 28～	・習志野高校全国高等学校体育大会出場。
8. 9	（ボクシング、男子バレーボール、体操）
6～18	・習志野高等学校野球部が10年ぶり8度目の夏の甲子園出場し、ベスト8。
23～27	・タスカルーサ市との姉妹都市提携25周年市民訪問団派遣。
10	・津田沼小学校全面改築工事着工。
9. 22	・7公民館合同寿まつり開催。
11. 19～20	・全日本バンドフェスティバル・マーチングコンテストに習志野の小中高が2年連続トリプル出場し、各賞受賞。大久保小学校（30回バンドフェス銅賞）、第二中学校（24回マーチング中学部門銅賞）、習志野高校（同マーチング高校部門銀賞）
11. 1	・習志野高校体操部小倉佳祐選手が全日本体操競技団体・種目別選手権大会 男子種目別跳馬で優勝。
24. 2. 2	・京成実籾駅南口駅前広場供用開始。
3. 11	・「ならしの学校音楽祭'12絆」が文化ホールで開催される。
4. 1	・市民プラザ大久保利用開始。・杉の子こども園開園。
2	・ひまわり発達相談センター開設。
23～25	・サッカー日本代表の公開練習が秋津サッカー場で開催。
5. 1	・特別養護老人ホーム「ゆいまーる習志野」開設。
21	・金環日食（173年ぶり）鑑賞会が茜浜緑地で開催される。
5.	・習志野市公共施設再生計画基本方針策定。
6. 15～25	・タスカルーサ市より青少年訪問団来市。
6. 29	・花咲連合町会が環境大臣表彰を受ける。

年 月 日	事 項
平成24. 7. 1	・習志野市暴力団排除条例施行。
9	・外国人住民の住民基本台帳制度開始と外人登録法の廃止。
8. 1	・市内スポーツ施設予約システム稼働。
9. 28	・習志野市役所本庁舎お別れ式。
10. 1	・市役所本庁舎機能が仮庁舎（京成津田沼駅前ビル）に移転。
	・障がい福祉課内に習志野市障がい者虐待防止センターを設置。
11. 16	・市内在住の田所喜美子さんが統計界最高の栄誉「大内賞」を受賞。
12. 1	・津田沼小学校の新校舎・体育館が完成。
25. 1. 3	・オービックシーガルズライスポウル3連覇達成。
29	・災害時相互応援協定を京都府京田辺市と締結。
2. 1	・「奏の杜」住居表示実施。
4. 1	・（通称）健康なまちづくり条例施行。
13	・奏の杜まちびらき。
6.	・普通救命講習 市民受講日本一を宣言。
7.	・鹿野山少年自然の家創立40周年。
9. 1	・総合防災訓練実施。
20	・東関東自動車道 谷津船橋インターチェンジ開通。
22～23	・2013国際ジュニア体操競技大会 男子種目別あん馬と鉄棒で優勝 習志野高校の萱和磨さん。
9.	・習志野市基本構想の議決。
30	・市内の蛍光灯の防犯灯約8,000灯をLED化。
11.	・富士吉田青年の家創立40周年。
3	・市内在住の合間貞さんが工業統計調査員として功績が認められ、平成25年秋の叙勲瑞宝単光章を受章。
12.	・習志野市ご当地キャラクター「ナラシド♪」誕生。
26. 1. 3	・オービックシーガルズライスポウル4連覇達成。
2. 6	・第18回防災まちづくり大賞にて本大久保ホームタウン自治会 自主防災会が千葉県で初めて総務大臣賞受賞。
3.	・習志野市前期基本計画策定。
3.	・習志野市公共施設再生計画策定。
3. 25	・千葉工業大学と包括協定締結。
3. 27	・東邦大学と包括協定締結。
4. 1	・東消防署が始動（旧実籾分遣所の建替完成）。
	・南消防署を秋津出張所に、藤崎分遣所及び谷津分遣所をそれぞれ藤崎出張所、 谷津出張所に改める。
	・袖ヶ浦こども園開園。
2	・「実籾3丁目遺跡出土土器」を市指定有形文化財に指定。
15	・健康なまちづくりにおける相互応援に関する協定を群馬県上野村と締結。
5. 26	・日本大学生産工学部と包括協定締結。
7. 7	・習志野市公共施設再生基本条例施行。
8. 2	・習志野市制施行60周年記念 市民花火大会（10年ぶり）開催。
11. 1	・習志野市制施行60周年記念式典開催。
11. 1	・健康なまち習志野宣言
22～23	・全日本バンドフェスティバル・マーチングコンテストに習志野の小中高が出場し、各賞受賞。 習志野高校（金賞・第27回全日本マーチングコンテスト） 第二中学校（銀賞・第27回全日本マーチングコンテスト） 大久保小学校（銀賞・第33回全日本小学校バンドフェスティバル）
18	・習志野市制施行60周年記念「BS日本のうた」公開録画開演。
27. 2. 1	・特別養護老人ホーム「玲光苑習志野ローズ館」開設。
4. 1	・千葉県立習志野特別支援学校が開校。
	・生活相談支援センター「らいふあつが習志野」開設。
26	・市長、市議会議員一般選挙執行。
5. 25	・「（仮称）大久保地区公共施設再生基本構想」公表。
6. 1	・オリジナル婚姻届&出生届配布開始。
20	・プレミアム付き市内共通商品券発行。
7. 24	・平成27年度優良地方公営企業総務大臣表彰受賞。
9. 22	・習志野高校2年生中川将徑選手国際ジュニア体操競技大会男子個人総合優勝。
10.	・習志野市まち・ひと・しごと創生人口ビジョン・総合戦略策定。
10. 30	・習志野高校卒業生萱和磨選手世界体操競技選手権大会で男子団体優勝。
10. 31～11. 3	・「七年祭り（県指定無形文化財）」が開催。

年 月 日	事 項
平成27. 11. 9	・「谷津貝塚出土墨書土器」「谷津貝塚出土瓦塔」「谷津貝塚出土銭貨」「谷津貝塚出土金属製品」を市指定有形文化財に指定。
28. 2.	・習志野市PRソング「ドレミファナラシド♪」作成。
3. 30	・「習志野都市計画道路3・3・1号東習志野実籾線」暫定開通。
3. 31	・茜浜衛生処理場閉鎖
4. 1	・心が通うまちづくり条例の施行。(習志野市手話、点字等の利用を進めて、障がいのある人もない人も絆を深め、互いに心を通わせるまちづくり条例)
	・プラネタリウム館廃止。
	・ナラシドウォーター♪モンドセレクション金賞受賞。
	・習志野市の人口が17万人突破。
5. 8	・実籾コミュニティホール開設。
9. 7~18	・リオデジャネイロ・パラリンピックでウィルチェアーラグビー・今井智明選手、水泳・中島啓智選手(200m個人メドレー)が銅メダル獲得、水泳・田中康大選手(100m平泳ぎ)が4位入賞。
10. 29	・タスカルーサ市との姉妹都市提携30周年記念式典開催。
10~11	・習志野市の小中高が合奏・マーチング・吹奏楽大会に出場しそれぞれ受賞。 習志野高校(金賞・日本学校合奏コンクール、全日本マーチングコンテスト) 第二中学校(金賞・全日本マーチングコンテスト) 谷津小学校(文部科学大臣賞、金賞・日本学校合奏コンクール) 実花小学校(金賞・東日本学校吹奏楽大会)
11.	・シティセールス推進の基本的な考え方を示した「習志野市シティセールスコンセプトBOOK」作成。
11. 25	・習志野高校2年生 堤駿斗選手がボクシング(フライ級)世界一。(AIBA世界ユース選手権(ロシア)優勝)
29. 1. 5	・「習志野市こどもセンター」リニューアルオープン。
2. 8	・千葉ロッテマリーンズとフレンドシップシティ・プログラム協定締結。
	・JR津田沼駅南口エスカレーター完成。
4.	・地方公会計制度による統一的な財務書類作成のための複式簿記による日々仕訳システムを、県内に先駆けて導入。
4. 5	・ナラシドウォーター♪2年連続モンドセレクション金賞受賞。
	・オービックシーガルズとの協定締結。
	・新庁舎竣工。
5. 28	・森林公園の池、初の水抜き外来生物駆除作業。
9. 13	・習志野高校ボクシング部出身・岩佐亮佑選手が世界王座奪取。
	・総合防災訓練、新庁舎で初の災害対策本部訓練などを実施。
10. 30	・大相撲 市内・阿武松部屋の阿武咲関が三役昇進。
10~11	・習志野市の小中高がマーチング・吹奏楽大会に出場しそれぞれ受賞。 習志野高校(金賞・全日本マーチングコンテスト、全日本吹奏楽コンクール) 第二中学校(金賞・全日本マーチングコンテスト) 第四中学校(金賞・全日本マーチングコンテスト) 大久保小学校(金賞・全日本小学校バンドフェスティバル) 実花小学校(金賞・東日本学校吹奏楽大会)
12.	・保健会館2階へ習志野市急病診療所及び習志野市休日急病歯科診療所を開設。
29. 一. 一	・習志野高校 運動部の活躍 ボクシング(個人バンタム級インターハイ優勝・ユース国際ボクシングトーナメント金メダル・アジアユース金メダル・全日本ボクシング選手権優勝、団体インターハイ3位) 柔道(個人60kg級インターハイ優勝 他)男子バレーボール(インターハイ3位)
30. 1. 9	・住民票などの証明書のコンビニ交付を開始。
2. 15	・習志野市のブランドメッセージ「あしたの和声 ^{ハーモニー} が響くまち 習志野市」公表。
4. 1	・特別養護老人ホーム「サンクレール谷津」開設。
6. 10	・ラムサール条約登録25周年。
	・千葉ロッテマリーンズ交流戦「ALL for CHIBA習志野市デー」にて、習志野高校吹奏楽部・バトン部が千葉ロッテマリーンズ応援団と応援コラボレーション。
	・アオサ除去活動の実施。ボランティア300人規模。
8. 3~11	・第16回WBSC世界女子ソフトボール選手権大会開催。(第一カッター球場使用。)
9. 1	・「習志野きらっと花火大会」4年ぶりの開催。
	・習志野市のブランドメッセージ「あしたのハーモニー ^{ハーモニー} が響くまち 習志野市」ロゴマーク完成。
10. 3	・習志野市庁舎がグッドデザイン賞を受賞。
	・習志野市受動喫煙の防止に関する条例を制定。
	・祝2000安打達成。福浦和也選手(千葉ロッテマリーンズ)2000安打達成により市民栄誉賞授与。
10~11	・習志野市の小中高が合奏・マーチング大会に出場しそれぞれ受賞。

年 月 日	事 項
平成30. 10~11	習志野高校（金賞・全日本マーチングコンテスト、日本学校合奏コンクール） 第二中学校（金賞・全日本マーチングコンテスト） 第四中学校（金賞・全日本マーチングコンテスト） 大久保小学校（金賞・全日本小学校バンドフェスティバル）
31. 3. 1	・中央消防署谷津奏の杜出張所が始動。（旧谷津出張所の移転建替完成）
3~4	・習志野高校野球部 第91回センバツ高等学校野球大会出場（10年ぶり4回目）で準優勝。
4. 1	・大久保こども園・新習志野こども園開園。
	・新学校給食センターが始動。（学校給食センターが移転建替完成）
21	・市長、市議会議員一般選挙執行。
令和元. 7.	・習志野高校ボクシング部 2年 堤麗斗選手 全国高等学校総合体育大会ライト級優勝（2連覇）。
8.	・習志野高校野球部 第101回全国高等学校野球選手権大会出場（8年ぶり9回目）。
8~9	・習志野高校野球部 3年 飯塚脩人選手 第29回WBSC U-18ベースボールワールドカップ日本代表に選出。
9. 1	・大久保公民館が中央公民館に名称変更。大久保図書館が中央図書館に名称変更。
3	・「ドイツ捕虜関係資料」を市指定有形文化財に指定。
10.	・習志野高校ボクシング部 2年 堤麗斗選手 国民体育大会ライト級優勝。
8	・四市複合事務組合が第2の斎場「しおかぜホール茜浜」供用開始。
11.	・習志野高校ボクシング部 2年 堤麗斗選手 ASBCジュニア・ユース・男女ボクシング選手権大会ウランバートル2019 60kg級優勝。
	・習志野高校吹奏楽部（金賞・全日本マーチングコンテスト、日本学校合奏コンクール）。
2	・生涯学習複合施設「プラッツ習志野」開設。
12. 25	・『ドイツ兵たちの習志野』刊行。
2. 3.	・習志野市後期基本計画策定。
19	・第2次公共建築物再生計画策定。
6. 17	・日本郵便株式会社と包括協定締結。
7. 1	・大塚製薬株式会社と包括協定締結。
17	・市内初の放課後子供教室、大久保東小学校放課後子供教室開室。
8. 1	・中央図書館全面開館。こどもとティーンズのフロア、音楽のフロア開設。
9.	・谷津小学校新校舎・体育館が完成。
11. 16	・習志野高校美術部 3年 鈴木涼太さん 2020SAKURA ART CONTEST第1位 2020姉妹都市国際若手アーティストショーケース ファイナリスト
3. 2. 18	・習志野高校吹奏楽部 日本学校合奏コンクール 金賞。 日本管楽合奏コンテスト全国大会 高等学校B部門 最優秀グランプリ賞 文部科学大臣賞
3.	・第一生命保険株式会社と包括協定締結。
12	・三井住友海上火災保険株式会社と包括協定締結。
18~24	・新型コロナウイルス感染症（COVID-19）ワクチン接種が医療従事者を対象に開始。 その後、高齢者を対象に順次開始。
26~30	・独立行政法人都市再生機構と包括協定締結。
30	・習志野高校ソフトボール部（準優勝・全国高等学校女子ソフトボール選抜大会）
31	・鷺沼小学校 5年 森下周馬さん（優勝・2020年度第43回全国JOCジュニアオリンピックカップ夏季水泳競技大会 高等学校・中学校 47都道府県通信水泳競技大会 10歳以下男子50メートル平泳ぎ）
4. 19	・明治安田生命保険相互会社と包括協定締結。
5. 10	・習志野市モビリティシェアリング事業（シェアサイクル）開始。
7. 23~8. 8	・中央消防署新庁舎運用開始。
8. 8 ~12	・消防本部新庁舎運用開始。
18	・東京2020オリンピックで、習志野高校出身の体操競技・萱和磨選手が銀メダル（男子団体）、銅メダル（男子種目別あん馬）を獲得。
10. 23~24	・習志野高校柔道部 2年 伊澤直乙斗選手（準優勝・全国高等学校総合体育大会男子81kg級）
11. 13	・総合福祉センター花の実園において「東京2020パラリンピック聖火」の元となる採火式を実施。
11. 20~21	・習志野高校吹奏楽部（金賞・全日本吹奏楽コンクール）
4. 1. 21	・第四中学校吹奏楽部 日本管楽合奏コンテスト全国大会 中学校B部門 最優秀グランプリ賞 文部科学大臣賞
23	・第二中学校吹奏楽部、習志野高校吹奏楽部（金賞・全日本マーチングコンテスト）
3. 17	・住友生命保険相互会社と包括協定締結。
18~19	・谷津小学校管弦楽クラブ・第一中学校管弦楽部（文部科学大臣賞・こども音楽コンクール）
19~21	・あいおいニッセイ同和損害保険株式会社と包括協定締結。
4. 1	・習志野高校吹奏楽部（金賞・全日本アンサンブルコンテスト）
5. 14~15	・習志野高校柔道部 2年 鎌倉啓太郎選手（優勝・第44回全国高等学校柔道選手権大会男子81kg級）
	・特別養護老人ホーム「かがやきの郷福楽園」開設。
	・習志野高校カヌー競技 2年 長洲百香選手（優勝・令和4年度全国ジュニアカヌースラローム岡山大会女子K-1総合の部）

年 月 日	事 項
令和4. 5. 18	・習志野市電子図書館開始。
6. 1	・虐待・暴力・いじめ・差別から自身を含む大切な人を守る都市宣言。
7. 28～8. 2	・習志野高校ボクシング部 1年 片岡雷斗選手（優勝・令和4年度全国高等学校総合体育大会ライトフライ級）
8. 5～7	・習志野高校カヌー競技 2年 長洲百香選手（優勝・令和4年度日本カヌースラロームジュニア選手権大会女子K1）
6～10	・習志野高校柔道部 3年 伊澤直乙斗選手（優勝・令和4年度全国高等学校総合体育大会男子81kg級）
7～9	・習志野高校体操部 3年 荻野英之助選手（優勝・令和4年度全国高等学校総合体育大会男子種目別平行棒）
9. 10～11	・習志野高校柔道部 3年 伊澤直乙斗選手（優勝・JOCジュニアオリンピックカップ2022年度全日本ジュニア柔道体重別選手権大会男子81kg級）
10. 23	・習志野高校吹奏楽部（金賞・全日本吹奏楽コンクール）
11. 19	・大久保小学校吹奏楽部（金賞・全日本小学生バンドフェスティバル）
20	・第四中学校吹奏楽部・習志野高校吹奏楽部（金賞・全日本マーチングコンテスト）
24	・日本生命保険相互会社と包括協定締結。
5. 1. 22	・谷津小学校管弦楽クラブ（文部科学大臣賞・こども音楽コンクール）
2. 7	・公益社団法人千葉県不動産鑑定士協会と連携協定締結。
3. 1	・「藤崎富士講社の富士塚」を市指定民俗文化財に指定。
20～24	・習志野高校ボクシング部 1年 片岡雷斗選手（優勝・令和4年度第34回全国高等学校ボクシング選抜大会兼JOCジュニアオリンピックカップボクシング大会ライトフライ級）
3. 31	・「習志野文化ホール」長期休館
4. 23	・市長、市議会議員一般選挙執行。
4. 23	・第一中学校珠算競技 3年 深谷袖衣さん（優勝・2023年度全日本ユース珠算選手権大会アンダー15総合競技）
5. 18～21	・習志野高校カヌー競技 3年 長洲百香選手（準優勝・カヌースラロームジュニア&U23アジア選手権大会）
7. 29～8. 4	・習志野高校ボクシング部 2年 片岡雷斗選手（準優勝・令和5年度全国高等学校総合体育大会ライトフライ級）
7. 30～8. 6	・市内在住私立中学 1年 西村美海選手、第一中学校 1年 矢口千春選手（銅メダル・2023WORLD HIP HOP DANCE CHAMPIONSHIPジュニア部門）
8. 8	・習志野高校柔道部 3年 高橋叶選手（優勝・令和5年度全国高等学校総合体育大会男子73kg級）
22～26	・屋敷小学校水球競技 6年 橋本賢亮選手（優勝・2023年度第46回全国JOCジュニアオリンピックカップ夏季水泳競技大会水球競技A区分）
9. 20	・鷺沼土地区画整理組合設立の認可。
10. 8～9	・習志野高校ソフトボール部 3年 乾未空選手、岡本悠選手、鈴木華穂選手（優勝・特別国民体育大会少年女子、千葉県選抜として出場）
8～12	・習志野高校ボクシング部 1年 片岡叶夢選手（優勝・特別国民体育大会少年男子フライ級） ・習志野高校ボクシング部 2年 片岡雷斗選手（優勝・特別国民体育大会少年男子ライトフライ級）
10. 21～11. 4	・習志野高校ボクシング部 2年 片岡雷斗選手（優勝・ASBCアジア・ユース&ジュニア選手権アジア・ユース51kg級）
11. 1	・富士吉田青年の家創立50周年。
11. 5	・株式会社オービックと包括協定締結。
11. 19	・第四中学校吹奏楽部・習志野高校吹奏楽部（金賞・全日本マーチングコンテスト）
12. 22	・習志野市消防訓練センター運用開始
6. 1. 28	・谷津小学校管弦楽クラブ・東習志野小学校吹奏楽部・第一中学校管弦楽部（文部科学大臣賞・こども音楽コンクール）
2. 17～18	・屋敷小学校 4年 千葉和奏選手（優勝・令和5年度スポーツ庁長官賞争奪日本生命杯第3回全日本少年少女空手道選抜大会4年生女子組手）
3. 24～29	・習志野高校ボクシング部 2年 片岡雷斗選手（優勝・令和5年度第35回全国高等学校ボクシング選抜大会兼JOCジュニアオリンピックカップボクシング大会ライトフライ級）
4. 1	・向山こども園開園。
5. 4	・こども家庭センター開設。
7.	・第五中学校 2年 田久保来実選手（優勝・Japan Youth Dance Festival 2024全国大会ソロの部TEEN部門）
7.	・第二中学校、大久保小学校新校舎完成
7. 17	・一般社団法人オービックシーガルズ習志野スポーツクラブと包括協定締結。
7. 23	・市制施行70周年記念事業「習志野市子ども議会」を開催（議員：市立中学校生徒）
7. 26～8. 11	・パリ2024オリンピックで、習志野高校出身の体操競技・萱和磨選手が金メダル（男子団体）を獲得。

年 月 日	事 項
令和6. 8. 3 ~10	・市内在住私立中学 2年 西村美海選手、第一中学校 2年 矢口千春選手（第2位・2024 WORLD HIP HOP DANCE CHAMPIONSHIPパーシティ部門、JVメガクルー部門）
8. 7~13	・習志野高校ボクシング部 3年 片岡雷斗選手（優勝・令和6年度全国高等学校総合体育大会フライ級） ・習志野高校ボクシング部 3年 中崎太相羅選手（優勝・令和6年度全国高等学校総合体育大会ウェルター級）
8. 17~20	・習志野高校ボクシング部（準優勝・令和6年度全国高等学校総合体育大会学校対抗） ・第四中学校 3年 小寺慎之助選手（第1位・令和6年度全国中学校体育大会第51回全日本中学校陸上競技選手権大会男子100m）
8.	・第二中学校 1年 近藤ゆららさん、第二中学校 1年 水島悠維さん、第六中学校 1年 柳沢理多さん（優勝・フラダンス世界大会Hula' Oni E Hawaii Kaikamahine Auanaグループ部門）
10. 12	・東習志野小学校吹奏楽部 金賞・東日本学校吹奏楽大会
10. 20	・習志野高校吹奏楽部 金賞・全日本吹奏楽コンクール
10. 26	・実花小学校吹奏楽部 銀賞・全日本小学生バンドフェスティバルステージパフォーマンス部門
10. 29~11. 3	・第六中学校 3年 阿川蒼生選手（優勝・2024 U-15 全国選抜ジュニアテニス選手権大会（第43回中牟田杯）U-15ダブルス）
11. 16	・大久保小学校吹奏楽部 金賞・全日本小学生バンドフェスティバル
11. 16	・第二中学校吹奏楽部・第四中学校吹奏楽部 金賞・全日本マーチングコンテスト
11. 17	・習志野高校吹奏楽部 金賞・全日本マーチングコンテスト
12. 6 ~ 8	・市内在住私立高校 1年 清水優羽選手（優勝・Chacott CHAMPIONSHIPS 第42回全日本ジュニア新体操選手権大会女子団体競技の部）
7. 1. 26	・谷津小学校管弦楽クラブ・第一中学校管弦楽部 文部科学大臣賞・こども音楽コンクール
4. 1	・藤崎こども園開園 ・学びの多様化学校「習志野市立袖ヶ浦西小学校分教室」を開設
7. 28~8. 3	・習志野高校ボクシング部 3年 片岡叶夢選手（優勝・令和7年度全国高等学校総合体育大会バンタム級）
9. 28~10. 3	・習志野高校ボクシング部 3年 片岡叶夢選手（優勝・令和7年度第79回国民スポーツ大会少年バンタム級）
9. 29	・習志野市基本構想の議決。
11. 2	・第一中学校管弦楽部 3年 坂井 絆南さん（文部科学大臣賞 日本学校合奏コンクール2025 ソロ&アンサンブルコンテスト）
11. 15	・谷津小学校管弦楽部・第一中学校管弦楽部（文部科学大臣賞 第14回日本学校合奏コンクール2025全国大会グランドコンテスト）
11. 21	・株式会社千葉県民球団と包括協定締結。
11. 22	・大久保小学校吹奏楽部（金賞 全日本小学生バンドフェスティバル フロア部門） ・第二中学校吹奏楽部・第四中学校吹奏楽部（金賞 全日本マーチングコンテスト）
11. 23	・習志野高校吹奏楽部 金賞・全日本マーチングコンテスト
8. 1. 21	・千葉県ヤクルト販売株式会社と包括協定締結。
1. 25	・谷津小学校管弦楽部・第一中学校管弦楽部（文部科学大臣賞 TBSこども音楽コンクール）
2. 24	・イオン株式会社と包括協定締結。
3.	・習志野市前期基本計画策定。
3. 26	・JR津田沼駅南口土地区画整理組合解散の認可。

避難所一覽

No.	避難場所	所在地	No.	避難場所	所在地
1	津田沼小学校	津田沼4-5-2	17	第一中学校	奏の杜1-13-1
2	大久保小学校	藤崎6-9-28	18	第二中学校	実靱1-44-1
3	谷津小学校	谷津5-1-32	19	第三中学校	袖ヶ浦4-3-1
4	鷺沼小学校	鷺沼3-1-1	20	第四中学校	東習志野3-4-3
5	実靱小学校	実靱1-25-1	21	第五中学校	藤崎2-3-16
6	大久保東小学校	大久保2-12-1	22	第六中学校	屋敷2-17-7
7	袖ヶ浦西小学校	袖ヶ浦1-1-1	23	第七中学校	香澄6-1-1
8	東習志野小学校	東習志野3-4-2	24	習志野高等学校	東習志野1-2-1
9	袖ヶ浦東小学校	袖ヶ浦5-11-1	25	東部体育館	東習志野3-4-5
10	屋敷小学校	屋敷2-1-1	26	県立津田沼高等学校	秋津5-9-1
11	藤崎小学校	藤崎4-12-1	27	県立実靱高等学校	実靱本郷22-1
12	実花小学校	東習志野6-7-2			
13	向山小学校	谷津2-16-32			
14	秋津小学校	秋津3-1-1			
15	香澄小学校	香澄4-6-1			
16	谷津南小学校	谷津3-1-36			

※大規模災害が発生した時、優先的に避難所として開設する施設です。

資料：危機管理課

一 時 避 難 場 所 一 覧

No.	避 難 場 所	所 在 地	No.	避 難 場 所	所 在 地
1	第一中学校	奏の杜1-13-1	25	日本大学生産工学部 津田沼校舎	泉町1-2-1
2	谷津小学校	谷津5-1-32	26	東邦大学付属東邦中学校・ 高等学校	泉町2-1-37
3	向山小学校	谷津2-16-32	27	中央公園	本大久保3-12
4	谷津南小学校	谷津3-1-36	28	屋敷小学校	屋敷2-1-1
5	谷津奏の杜公園	奏の杜2-12	29	第六中学校	屋敷2-17-7
6	袖ヶ浦西小学校	袖ヶ浦1-1-1	30	県立実籾高等学校	実籾本郷22-1
7	袖ヶ浦西近隣公園	袖ヶ浦2-5	31	日本大学生産工学部実籾校舎	新栄2-11-1
8	第三中学校	袖ヶ浦4-3-1	32	第二中学校	実籾1-44-1
9	袖ヶ浦運動公園	袖ヶ浦5-1	33	実籾小学校	実籾1-25-1
10	袖ヶ浦東小学校	袖ヶ浦5-11-1	34	東習志野小学校	東習志野3-4-2
11	津田沼小学校	津田沼4-5-2	35	第四中学校	東習志野3-4-3
12	千葉工業大学津田沼校舎	津田沼2-17-1	36	習志野高等学校	東習志野1-2-1
13	市役所駐車場	鷺沼2-1	37	実花小学校	東習志野6-7-2
14	鷺沼小学校	鷺沼3-1-1	38	東習志野ふれあい広場	東習志野8-30
15	鷺沼台3丁目公園	鷺沼台3-5	39	習志野高等学校 第二グラウンド	東習志野7-6-3
16	梅林園	鷺沼台4-4	40	県立津田沼高等学校	秋津5-9-1
17	第五中学校	藤崎2-3-16	41	秋津小学校	秋津3-1-1
18	子安神社	藤崎1-4	42	秋津総合運動公園	秋津3-7
19	藤崎森林公園	藤崎7-14	43	千葉工業大学茜浜運動施設	茜浜3-4
20	かもめ公園	藤崎6-5	44	習志野市海浜公園	芝園3-1
21	藤崎小学校	藤崎4-12-1	45	千葉工業大学新習志野校舎	芝園2-1-1
22	大久保小学校	藤崎6-9-28	46	第七中学校	香澄6-1-1
23	富士見公園及び 本大久保二丁目二号公園	本大久保2-3, 4	47	香澄小学校	香澄4-6-1
24	大久保東小学校	大久保2-12-1			

※延焼火災などから、身も守り生命の安全を確保するため、一時的に避難する場所（屋外）です。

資料：危機管理課

市 内 官 公 署 等

名 称	所 在 地	電 話
市役所関係		
市 役 所	鷺沼2-1-1	(451)1151
市 役 所 分 室	津田沼5-12-12 (サンロード津田沼5、6階)	(453)9200
東 部 連 絡 所	実籾5-3-20 (実籾コミュニティホール内)	(472)9234
西 部 連 絡 所	秋津3-6-3 (新習志野公民館内)	(452)1933
J R 津 田 沼 駅 南 口 連 絡 所	谷津7-6-13 (メゾンアンジェリカ金子1階)	(403)0343
消 費 生 活 セ ン タ ー	津田沼5-12-12 (サンロード津田沼4階)	相談専用 (451)6999
市 民 協 働 イ ン フォ メ ー シ ョ ン ル ー ム	津田沼5-12-12 (サンロード津田沼5階)	(453)9337
男 女 共 同 参 画 セ ン タ ー (ス テ ッ プ な ら し の)	津田沼5-12-12 (サンロード津田沼5階)	(453)9307
福祉・介護保険関係		
習 志 野 市 社 会 福 祉 協 議 会	秋津3-4-1 (総合福祉センター内)	(452)4161
シ ル バ ー 人 材 セ ン タ ー	屋敷4-6-6 (東部保健福祉センター内)	(493)8011
養 護 老 人 ホ ー ム 「 白 鷺 園 」	鷺沼3-6-44	(452)2462
白 鷺 園 デ イ サ ー ビ ス セ ン タ ー	鷺沼3-6-44	(452)2462
高 齢 者 福 祉 セ ン タ ー 「 芙 蓉 園 」	屋敷4-6-6	(476)9596
東 部 デ イ サ ー ビ ス セ ン タ ー	屋敷4-6-6	(493)8021
障 害 児 通 所 支 援 事 業 所	秋津3-4-1	(451)6767
あ じ さ い 療 育 支 援 セ ン タ ー	秋津3-4-1	(451)6767
ひ ま わ り 発 達 相 談 セ ン タ ー	秋津3-5-1	(451)2922
老 人 福 祉 セ ン タ ー 「 さ く ら の 家 」	秋津3-4-1	(451)3566
地 域 福 祉 セ ン タ ー 「 い ず み の 家 」	秋津3-4-1	(452)4161
障 害 福 祉 サ ー ビ ス 事 業 所 「 花 の 実 園 」	秋津3-4-1	(451)3921
「 セ イ ワ 習 志 野 」 介 護 老 人 福 祉 施 設	秋津3-5-3	(453)1000
ケ ア ハ ウ ス 「 ヴ ィ ラ 清 和 」	秋津3-5-3	(453)1000
介 護 老 人 保 健 施 設 「 ケ ア セ ン タ ー 習 志 野 」	秋津3-5-2	(453)5111
特 別 養 護 老 人 ホ ー ム 「 習 志 野 偕 生 園 」	新栄1-10-2	(476)5122
ケ ア ハ ウ ス 「 グ リ ー ン パ ー ク 習 志 野 」	新栄1-10-2	(476)5122
特 別 養 護 老 人 ホ ー ム 「 三 山 園 」	船橋市三山2-3-2	(476)2885
特 別 養 護 老 人 ホ ー ム 「 マ イ ホ ー ム 習 志 野 」	屋敷1-1-1	(470)1212
ケ ア ハ ウ ス 習 志 野	屋敷1-1-1	(470)2223
海 浜 霊 園	芝園3-1-1	(451)5445
鷺 沼 霊 堂	鷺沼3-9-6	(451)2152
障 が い 者 相 談 支 援 事 業 所 「 旅 人 の 木 」	津田沼3-8-19-102	(475)7350
障 が い 者 相 談 支 援 事 業 所 「 習 志 野 玲 光 苑 」	屋敷4-6-6 (東部保健福祉センター内)	(411)9616
「 ゆ い ま ー 習 志 野 」 介 護 老 人 福 祉 施 設	秋津3-5-1	(453)1002
サ テ ラ イ ト 型 小 規 模 介 護 老 人 保 健 施 設 「 あ と と ほ ー む 習 志 野 」	大久保4-2-11	(470)1051
特 別 養 護 老 人 ホ ー ム 「 玲 光 苑 習 志 野 ロ ー ズ 館 」	谷津3-14-7	(407)3600
特 別 養 護 老 人 ホ ー ム 「 サ ン ク レ ー ル 谷 津 」	谷津4-6-10	(411)5888
特 別 養 護 老 人 ホ ー ム 「 か が や き の 郷 福 楽 園 」	東習志野1-1-20	(409)5701
谷 津 高 齢 者 相 談 セ ン タ ー	谷津5-16-33 (谷津コミュニティセンター内)	(470)3177
秋 津 "	秋津3-4-1 (総合福祉センター内)	(408)0030
津 田 沼 ・ 鷺 沼 "	鷺沼1-2-1 (保健会館内)	(408)1600
屋 敷 "	屋敷4-6-6 (東部保健福祉センター内)	(409)7798
東 習 志 野 "	東習志野2-10-3 (地域交流プラザプレーメン習志野内)	(470)0611
生 活 相 談 支 援 セ ン タ ー 「 ら い ふ あ つ ぶ 習 志 野 」	津田沼5-12-12 (サンロード津田沼6階)	(453)2090
実 籾 パ ー ク サ イ ド ハ ウ ス	実籾本郷23-8	(409)9696
保育・教育関係		
習 志 野 市 こ ど も セ ン タ ー (鷺 沼)	鷺沼1-8-24	(452)3711
き ら っ 子 ル ー ム や つ (こ ど も 園)	谷津5-5-3 ステージエイト1階	(475)5544
東 習 志 野 こ ど も 園 ・ こ ど も セ ン タ ー	東習志野3-4-1	(477)0115・(477)0840
杉 の 子 こ ど も 園 ・ こ ど も セ ン タ ー	本大久保2-3-15	(472)4255・(455)5002
袖 ヶ 浦 こ ど も 園 ・ こ ど も セ ン タ ー	袖ヶ浦2-5-3	(454)6318・(408)0582
大 久 保 こ ど も 園 ・ こ ど も セ ン タ ー	泉町3-2-1	(472)0015・(478)6690
新 習 志 野 こ ど も 園 ・ こ ど も セ ン タ ー	香澄4-6-1	(451)6299・(451)3011
向 山 こ ど も 園 ・ こ ど も セ ン タ ー	谷津2-16-36	(451)1919・(453)5192

名 称	所 在 地	電 話
藤崎こども園・こどもセンター	藤崎4-20-3	(477)3686・(406)3545
みのりつくしこども園(私立)	藤崎6-6-13	(411)5206
ブレーメン実花こども園(私立)	東習志野6-7-2	(477)4141
幼保連携型認定こども園青葉幼稚園(私立)	津田沼3-15-20	(473)2747
第一くるみ幼稚園(私立)	谷津5-20-5	(472)0457
習志野みのり幼稚園(私立)	藤崎6-20-22	(475)2618
(保育所)		
谷津保育所	谷津2-20-2	(453)3811
本大久保第二	本大久保4-5-1	(475)0210
秋津	秋津3-8-1	(451)8131
谷津南	谷津3-1-13	(451)5165
かすみ保育園(私立)	香澄4-1-1	(408)1170
若松すずみ保育園(私立)	東習志野2-13-2	(472)3896
明德そでの保育園(私立)	鷺沼1-14-16	(453)2207
アスクかなでのもり保育園(私立)	奏の杜2-1-1 奏の杜フォルテ2階	(403)0138
アスクかなでのもり第二保育園(私立)	奏の杜1-3-31	(471)0250
キッズガーデン奏の杜園(私立)	奏の杜2-19-5	(481)8885
谷津みのり保育園(私立)	谷津2-5-6	(411)9600
そらまめ保育園かなでの杜(私立)	奏の杜3-14-9	(455)8366
ブレーメン津田沼保育園(私立)	津田沼2-9-1	(406)4433
菊田みのり保育園(私立)	津田沼4-6-6	(406)3434
C00本大久保保育園(私立)	本大久保4-1-4	(493)1602
HOPPA津田沼ザ・タワー(私立)	谷津1-15-22 津田沼ザ・タワー2階	(406)3582
実籾保育園(私立)	実籾5-11-21	0120(921)909
そらまめ保育園津田沼駅前(私立)	谷津7-8-1 アーバンビル3階~5階	(455)3674
クニナ奏の杜保育園(私立)	奏の杜3-10-7	(406)3490
リトルガーデンインターナショナル新習志野保育園(私立)	茜浜2-2-1 Mr. Max新習志野ショッピングセンター内	(411)5021
キッズガーデン津田沼園(私立)	谷津2-9-18	(481)8288
青葉保育園(私立)	津田沼3-14-17	(406)3633
大久保みのり保育園(私立)	大久保2-7-7	(409)8845
藤崎みつぼし保育園(私立)	藤崎3-2-19	(411)7007
(小規模保育事業)		
ひまわり保育園(私立)	大久保1-21-14 琴富ビル2階C号室	(403)4649
ひまわり保育園2nd(私立)	大久保1-20-19 エスタシオ1階	(473)7201
ひまわり保育園3rd(私立)	本大久保4-12-3-B パルテール習志野	(411)8299
サンライズキッズ保育園津田沼園(私立)	津田沼4-11-11 小倉第一ビル1階	050(5807)2211
サンライズキッズ保育園奏の杜園(私立)	奏の杜1-12-13 フローレンス奏の杜1階	050(5807)2213
サンライズキッズ保育園谷津園(私立)	谷津6-15-1 グラシア津田沼Ⅱ1階	050(5807)2280
杜の子保育園(私立)	奏の杜2-17-10 West奏の杜1階	(411)5450
ロゼッタ保育園(私立)	秋津5-5-6	(451)6887
ポピンズナーサリースクールイオンモール津田沼(私立)	津田沼1-23-1 イオンモール津田沼3階	(455)6304
スマイスセレソンスポーツ保育園谷津(私立)	谷津5-4-8 京成谷津駅前ビル2階	080(7524)5894
ひまわり保育園 Sola(私立)	谷津6-16-19-B棟-1F	(409)3162
(幼稚園)		
谷津幼稚園	谷津5-1-17	(476)0522
津田沼	津田沼4-5-1	(453)8677
屋敷	屋敷2-1-1	(475)9531

名 称	所 在 地	電 話
(教育委員会)		
教 育 委 員 会 事 務 局	鷺沼2-1-1	(451) 1122
総 合 教 育 セ ン タ ー	東習志野3-4-4	(476) 1715
学 校 給 食 セ ン タ ー	芝園2-5-2	(453) 2801
(小 学 校)		
津 田 沼 小 学 校	津田沼4-5-2	(454) 1326
大 久 保 "	藤崎6-9-28	(474) 1346
大 谷 津 "	谷津5-1-32	(477) 8282
鷺 沼 "	鷺沼3-1-1	(454) 1236
実 籾 "	実籾1-25-1	(474) 1266
大 久 保 東 "	大久保2-12-1	(477) 8181
袖 ヶ 浦 西 "	袖ヶ浦1-1-1	(451) 2423
東 習 志 野 "	東習志野3-4-2	(477) 8484
袖 ヶ 浦 東 "	袖ヶ浦5-11-1	(451) 2233
屋 敷 "	屋敷2-1-1	(476) 4679
藤 崎 "	藤崎4-12-1	(472) 4509
実 花 "	東習志野6-7-2	(477) 3685
向 山 "	谷津2-16-32	(451) 1717
秋 津 "	秋津3-1-1	(451) 8111
香 澄 "	香澄4-6-1	(451) 6399
谷 津 南 "	谷津3-1-36	(453) 1221
(中 学 校)		
第 一 中 学 校	奏の杜1-13-1	(472) 6165
第 二 "	実籾1-44-1	(472) 5241
第 三 "	袖ヶ浦4-3-1	(452) 0330
第 四 "	東習志野3-4-3	(477) 2727
第 五 "	藤崎2-3-16	(477) 6622
第 六 "	屋敷2-17-7	(477) 6633
第 七 "	香澄6-1-1	(451) 8151
(高 校)		
習 志 野 高 等 学 校	東習志野1-2-1	(472) 2148
(県・私立学校、幼稚園)		
千 葉 工 業 大 学	津田沼2-17-1・芝園2-1-1	(475) 2111・(454) 9754
日 本 大 学 生 産 工 学 部	泉町1-2-1・新栄2-11-1	(474) 2201・(474) 2801
県 立 津 田 沼 高 等 学 校	秋津5-9-1	0120 (23) 1008 千葉県教育庁統一ダイヤル
県 立 実 籾 高 等 学 校	実籾本郷22-1	0120 (23) 1008 千葉県教育庁統一ダイヤル
県 立 習 志 野 特 別 支 援 学 校	袖ヶ浦5-11-1	0120 (23) 1008 千葉県教育庁統一ダイヤル
東 邦 大 学 付 属 東 邦 高 等 学 校	泉町2-1-37	(472) 8191
東 邦 大 学 付 属 東 邦 中 学 校	泉町2-1-37	(472) 8191
み も み 幼 稚 園	実籾3-13-15	(473) 4724
ホ ー リ ネ ス 幼 稚 園	東習志野6-10-5	(475) 8217

名 称	所 在 地	電 話
(社会教育施設)		
中 央 公 民 館	本大久保3-8-19(生涯学習複合施設「プラッツ習志野」内)	(476) 3213
菊 田	津田沼7-9-20	(452) 7711
実 花	東習志野6-7-2	(477) 8899
中 央 公 民 館	本大久保3-8-19(生涯学習複合施設「プラッツ習志野」内)	(476) 3213
菊 田	津田沼7-9-20	(452) 7711
実 花	東習志野6-7-2	(477) 8899
袖 ヶ 浦	袖ヶ浦2-5-1	(451) 6776
谷 津	谷津4-7-10	(452) 1509
新 習 志 野	秋津3-6-3	(453) 3400
中 央 図 書 館	本大久保3-8-19(生涯学習複合施設「プラッツ習志野」内)	(475) 3213
東 習 志 野	東習志野3-1-20(東習志野コミュニティセンター内)	(473) 2011
新 習 志 野	秋津3-6-3	(453) 3399
谷 津	谷津5-16-33(谷津コミュニティセンター内)	(471) 2072
埋 蔵 文 化 財 調 査 室	本大久保4-9-1	(478) 8801
青 少 年 セ ン タ ー	鷺沼2-1-1	(452) 0919

名 称	所 在 地	電 話
谷津コミュニティセンター	谷津5-16-33	(471) 2071
東習志野コミュニティセンター	東習志野3-1-20	(475) 9901
市民プラザ大久保	大久保4-2-11	(470) 8171
実籾コミュニティホール	実籾5-3-20	(455) 6500
旧大沢家住宅	藤崎1-14-43(森林公園内)	
旧鴛田家住宅	実籾2-24-1(実籾本郷公園内)	
中央公園野球場	本大久保3-8-19(生涯学習複合施設「プラッツ習志野」内)	(429) 8001
秋津公園多目的広場	秋津3-7(秋津総合運動公園内)	(451) 5661
第一カッターフィールド(秋津サッカー場)	秋津3-7-3(秋津総合運動公園内)	(451) 5661
第一カッター球場(秋津野球場)	秋津3-7-2(秋津総合運動公園内)	(451) 5661
袖ヶ浦テニスコート	袖ヶ浦5-1-1	(452) 4380
実籾テニスコート	実籾6-29-1	(477) 9219
秋津テニスコート	秋津5-20-2	(452) 6155
中央公園テニスコート	本大久保3-8-19(生涯学習複合施設「プラッツ習志野」内)	(429) 8001
中央公園パークゴルフ場	本大久保3-8-19(生涯学習複合施設「プラッツ習志野」内)	(429) 8001
茜浜パークゴルフ場	茜浜3-5-1(茜浜緑地内)	(453) 7666
千葉県国際総合水泳場	茜浜2-3-3	(451) 1555
袖ヶ浦体育館	袖ヶ浦5-1-1	(452) 4380
東部体育館	東習志野3-4-5	(493) 7900
中央公園体育館	本大久保3-8-19(生涯学習複合施設「プラッツ習志野」内)	(429) 8001
茜浜近隣公園	茜浜1-3	(452) 4380
袖ヶ浦少年サッカー場	袖ヶ浦5-2	(452) 4380
(文化施設)		
市民ホール	本大久保3-8-19(生涯学習複合施設「プラッツ習志野」内)	(476) 3213
(市外地施設)		
鹿野山少年自然の家	千葉県君津市鹿野山常緑平731	0439(37) 2197
富士吉田青年の家	山梨県富士吉田市上吉田4443	0555(23) 6853
富士吉田体育館	山梨県富士吉田市上吉田4443	0555(23) 6853
保健関係		
保健会館・急病診療所	鷺沼1-2-1 2階	(451) 4205
保健会館・休日急病歯科診療所	鷺沼1-2-1 2階	(451) 4100
谷津ヘルスステーション	谷津5-16-33(谷津コミュニティセンター内)	-
秋津	秋津3-4-1(総合福祉センター内)	-
屋敷	屋敷4-6-6(東部保健福祉センター内)	-
東習志野	東習志野2-10-3(地域交流プラザブレーメン習志野内)	-
津田沼・鷺沼	鷺沼2-1-1	-
習志野健康福祉センター(習志野保健所)	本大久保5-7-14	(475) 5151
(救急指定)		
千葉県済生会習志野病院	泉町1-1-1	(473) 1281
習志野第一病院	津田沼5-5-25	(454) 1511
津田沼中央総合病院	谷津1-9-17	(476) 5111
谷津保健病院	谷津4-6-16	(451) 6000
清掃関係		
クリーンセンタークリーン推進課(芝園清掃工場)	芝園3-2-1	(451) 1793
クリーンセンター業務課	芝園3-2-1	(453) 5374
習志野市リサイクルプラザ	芝園3-2-2	(453) 0530
消防関係		
消防本部・中央消防署	鷺沼2-1-43	(452) 1212
中央消防署谷津奏の杜出張所	奏の杜2-13-1	(409) 2310
中央消防署秋津出張所	秋津3-7-1	(451) 1101
東消防署	東習志野2-2-15	(472) 1498

名 称	所 在 地	電 話
東 消 防 署 藤 崎 出 張 所	藤崎6-20-11	(473) 3441
第 1 分 団 詰 所	谷津2-5-12	
第 2 分 団 詰 所	津田沼4-6-9	
第 3 分 団 詰 所	鷺沼3-8-6	
第 4 分 団 詰 所	藤崎2-19-13	
第 5 分 団 詰 所	大久保4-2-11	
第 6 分 団 詰 所	津田沼1-23-2	
第 7 分 団 詰 所	実籾2-12-44	
第 8 分 団 詰 所	屋敷3-12-19	
公園関係		
香 澄 公 園 管 理 事 務 所	香澄5-16-1	(454) 1823
谷 津 バ ラ 園	谷津3-1-14	(453) 3772
谷 津 干 潟 自 然 観 察 セ ン タ ー	秋津5-1-1	(454) 8416
市営ガス・市営水道・下水道関係		
習 志 野 市 企 業 局	藤崎1-1-13	(475) 3321
泉 町 第 1 給 水 場	泉町2-4-12	
藤 崎 ガ ス 供 給 所 ・ 第 2 給 水 場	藤崎1-1-13	
茜 浜 ガ ス 供 給 所	茜浜3-1	
東 習 志 野 ガ ス 供 給 所 ・ 第 3 給 水 場	東習志野6-18-4	
第 4 給 水 場	泉町3-8-1	
袖 ヶ 浦 ガ ス 受 入 所	袖ヶ浦6-1	
津 田 沼 浄 化 セ ン タ ー	芝園3-3-1	(451) 2291
(指定ガスサービス店)		
(株) 習 志 野 ガ ス 設 備 工 業	袖ヶ浦3-5-3-2	(454) 0025
習 志 野 ガ ス 大 久 保 セ ン タ ー (株)	本大久保2-10-25	(474) 1426
郵便局		
日本郵便株式会社		
習 志 野 郵 便 局	津田沼2-5-1	0570 (943) 929
習 志 野 谷 津	谷津4-3-10 (2022年7月移転)	(452) 4483
習 志 野 津 田 沼	津田沼5-13-48	(452) 4481
津 田 沼 南 口	奏の杜1-2-8	(478) 5566
習 志 野 袖 ヶ 浦	袖ヶ浦3-5-3	(452) 4486
習 志 野 藤 崎	藤崎6-15-10	(475) 4487
習 志 野 大 久 保	本大久保3-7-7 (2024年11月移転)	(475) 4485
習 志 野 大 久 保 東	大久保2-4-3	(403) 0013
習 志 野 実 籾	東習志野3-1-27	(475) 4484
東 習 志 野	東習志野6-13-18	(476) 8070
習 志 野 鷺 沼 台	鷺沼台2-11-25	(493) 3566
習 志 野 屋 敷	屋敷3-12-13	(475) 1551
習 志 野 秋 津	秋津3-6-2	(451) 5599
習 志 野 さ ぎ 沼 一	鷺沼1-17-18	(451) 8186
警察		
習 志 野 警 察 署	鷺沼台2-4-1	(474) 0110
谷 津 交 番	谷津4-6-22	(451) 2101
津 田 沼 駅 前	谷津7-8-26	(479) 3821
袖 ヶ 浦	袖ヶ浦3-5-2	(451) 2102
京 成 大 久 保 駅 前	本大久保5-1-5	(479) 3820
実 籾	東習志野2-1-2	(477) 8998

名 称	所 在 地	電 話
藤 崎 //	藤崎2-19-13	(476) 6090
京成津田沼駅前 //	津田沼5-12	(451) 9994
秋 津 //	秋津3-6	(452) 7200
交通・通信関係		
N T T 116 センター	—	0120 (878) 116
J R 津 田 沼 駅	津田沼1-1-1	(472) 3065
J R 新 習 志 野 駅	茜浜2-1-1	(452) 1384
京 成 谷 津 駅	谷津5-4-5	(476) 8834
京 成 津 田 沼 駅	津田沼3-1-1	(478) 1414
京 成 大 久 保 駅	本大久保3-10-1	(478) 4646
京 成 実 叡 駅	実叡1-1-1	(478) 4747
新 京 成 新 津 田 沼 駅	津田沼1-10-35	(475) 1171
京成バス新都心営業所	芝園2-7-3	(453) 1581
その他		
習志野市開発公社	秋津3-7-1	(454) 1201
習志野市スポーツ振興協会	袖ヶ浦5-1-1	(452) 4380
習志野市国際交流協会	津田沼5-12-12サンロード津田沼6階	(452) 2650
習志野商工会議所	津田沼4-11-14	(452) 6700
J A 千葉みらい習志野支店	津田沼5-13-3	(454) 0191
実 叡 霊 園	実叡本郷15-13	(475) 5441
四市複合事務組合「しおかぜホール茜浜」	習志野市茜浜3-7-6	(409) 9270
四市複合事務組合「馬込斎場」	船橋市馬込町1102-1	(438) 1151
千 葉 西 税 務 署	千葉市花見川区武石町1-520	043 (274) 2111
幕 張 年 金 事 務 所	千葉市花見川区幕張本郷1-4-20	043 (212) 8621
ハローワーク船橋（第一庁舎）	船橋市湊町2-10-17	(431) 8287
“ （第二庁舎）	船橋市本町2-1-1船橋スクエア21ビル	(420) 8609
ふるさとハローワークならしの	津田沼5-12-12（サンロード津田沼4階）	(408) 0055
千 葉 西 県 税 事 務 所	千葉市美浜区真砂4-1-4	043 (279) 7111
国土交通省千葉国道事務所船橋出張所	船橋市東船橋5-2-1	(424) 5699
葛 南 土 木 事 務 所	船橋市浜町2-5-1	(433) 2421
千 葉 土 木 事 務 所	千葉市中央区出州港11-1	043 (242) 6101
千葉県企業局船橋水道事務所	船橋市高瀬町62-12	(433) 2514
地域交流プラザ「ブレーメン習志野」	東習志野2-10-3	(470) 5511

統 計 の 日

昭和48年に、政府は、毎年10月18日を「統計の日」と決めました。

社会経済の発展に伴い、広範かつ精細な統計を整備することの必要性は年々高まっています。その結果、国や地方公共団体が実施する統計調査は、最近ますます複雑、高度化する傾向にあります。その反面、最近の調査環境の変化は統計調査の困難性をますます増大させる傾向となっております。しかし、統計調査は、国民の協力によってはじめて実施することができるものであって、それには国民の統計に対する強い関心と深い理解がなければなりません。

したがって統計の重要性に対する国民の理解を深め、統計調査に対する国民の一層の協力を推進する必要があります。

このため、「統計の日」を定めて、国や地方公共団体はこの日を中心に、統計功労者の表彰、講演会資料展示会を開催するほか、テレビ・新聞等により広報を行うなど統計知識の普及を図るための諸行事を行うこととしました。

10月18日が「統計の日」とされたのは、わが国で最初の近代的生産統計である「府県物産表」という統計調査が実施されたという由来によります。

習志野市統計書 令和7年版

令和8年6月

編 集

習 志 野 市 総 務 部 総 務 課

発 行

千葉県習志野市鷺沼2丁目1番1号
TEL 047(451)1151(代)

あしたの
ハーモニカ

響くまち



習志野市

