



刊行にあたって

令和4年版「習志野市統計書」を刊行いたします。

世界を未曾有の危機に陥れた新型コロナウイルス感染症の影響が続く中、予防対策や新しい生活様式の実践を通じて様々な行事やイベントが再開されるなど、活動の復活・復興の兆しを実感できるようになってきました。アフターコロナを強く意識するとともに、世界中で共有されるべき「持続可能な開発目標（SDGs）」の達成に向けても地道に実践を積み重ねていくことが求められています。

本書は、習志野市の人口、産業、福祉、教育及び文化等の各分野における統計を、総合的・体系的に収録し、市勢の現状や推移を明らかにした資料です。変化を続ける本市の現状をあらゆる面から捉える公的統計の役割は、ますます重要性が高まっています。

本書が、本市の経済、社会活動の発展に寄与するとともに、「未来のために～やさしさでつながるまち～習志野」の未来の礎となる基礎資料として、幅広くご活用いただけると幸いです。

編集に際しては、より見やすく、使いやすい統計書となるように努めました。今後とも皆様のご意見を頂戴しながら改善・充実を図ってまいります。

貴重な資料をご提供いただきました関係各位に深く感謝の意を表しますとともに、一層のご指導、ご協力を賜りますようお願い申し上げます。












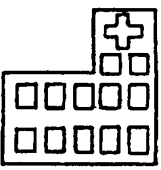








令和5年3月

習志野市長

宮本泰介

統計から見た市民生活(令和3年度)

<p>出生数 3.3人/日 1,190人/年</p> 	<p>死亡数 3.9人/日 1,425人/年</p> 	<p>転入者数 27.5人/日 10,022人/年</p> 	<p>転出者数 26.3人/日 9,612人/年</p> 
<p>婚姻数 1.9組/日 698組/年</p> 	<p>離婚数 0.6組/日 210組/年</p> 	<p>JR乗車人員 津田沼駅 79,799人/日 新習志野駅 10,559人/日</p> 	<p>京成電鉄乗車人員 谷津駅 4,508人/日 京成津田沼駅 25,470人/日 大久保駅 14,599人/日 実籾駅 9,902人/日</p> 
<p>新京成電鉄乗車人員 京成津田沼駅 18,993人/日 新津田沼駅 27,106人/日</p> 	<p>京成バス乗車人員 25,500人/日</p> 	<p>千葉シーサイドバス乗車人員 30人/日</p> 	<p>水道(使用量) 54.0千m³/日 19,699千m³/年</p> 
<p>都市ガス(供給量) 166.9千m³/日 60,913千m³/年</p> 	<p>ごみの排出量 147.1トン/日 53,699トン/年</p> 	<p>犯罪発生件数 2.7件/日 992件/年</p> 	<p>救急車出動件数 28.9件/日 10,561件/年</p> 
<p>交通事故発生件数(人身) 0.5件/日 178件/年</p> 	<p>火災発生件数 0.1件/日 36件/年</p> 	<p>持ち家率 54.6%</p> <p>平成30. 10. 1</p> 	<p>建築確認申請数 1.6件/日 568件/年</p> 

<p>乗用自動車（軽を含む） 1世帯 0.8台</p>  <p>令和4. 3. 31</p>	<p>1世帯当たりの人員 (住民基本台帳人口) 2.1人</p>  <p>令和4. 3. 31</p>	<p>人口密度 (住民基本台帳人口) 1km²当たり8,349人</p>  <p>令和4. 3. 31</p>	<p>市職員 市民 121.1人に1人</p>  <p>令和4. 4. 1</p>
<p>消防職員 市民 837.7人に1人</p>  <p>令和4. 4. 1</p>	<p>高齢者（65歳以上） 市民 4.2人に1人</p>  <p>令和4. 10. 1</p>	<p>市歳出（一般会計決算） 2億2,784万円／日 650億9,908万円／年</p>  <p>令和3年度</p>	<p>市歳出（一般会計） 1人 37.2万円</p>  <p>令和3年度</p>
<p>市歳入（市税・普通会計） 1人 16.6万円</p>  <p>令和3年度</p>	<p>公園面積（都市公園） 1人6.7m²</p>  <p>令和4. 4. 1</p>	<p>下水道普及率 95.6%</p>  <p>令和4. 3. 31</p>	<p>病院・診療所 366.7世帯に1院</p>  <p>令和4. 3. 31</p>
<p>医師・歯科医師 市民334.7人に1人</p>  <p>令和2. 12. 31</p>	<p>小学校教員 小学生 18.1人に1人</p>  <p>令和4. 5. 1</p>	<p>中学校教員 中学生 16.5人に1人</p>  <p>令和4. 5. 1</p>	<p>高校進学率 99.5%</p>  <p>令和4年3月卒業者</p>
<p>図書蔵書数 1人 2.2冊</p>  <p>令和4. 3. 31</p>	<p>図書貸出冊数 3,215.0冊／日 1,173,459冊／年</p>  <p>令和4. 3. 31</p>	<p>商品販売額（小売業） 1店 2億7,185万円</p>  <p>平成26. 7. 1</p>	<p>製造品出荷額等 1工場 31億3,752万円</p>  <p>令和2. 6. 1</p>

凡 例

1. 本書は、主として令和4年又は令和3年度の事実について収録しましたが、更に利用者の便宜のため過去の資料についても掲載しました。
2. 資料は、本市のほか諸官公庁、団体、会社から収録したもので、資料の出所は各表の右下部に掲げてあります。
資料出所の諸官公庁、団体、会社は、令和4年4月1日現在の名称といたします。
3. 統計表は市域内のものが主であります。資料の内容により一部市域外も含めて掲載しました。
4. 統計表には必要に応じ、頭注・脚注を付記しました。
5. 数値の単位は、原則として統計書の右上に掲げてありますが、一見して明らかなものは省略しました。また、単位未満は、原則として四捨五入したため、総数とその内訳の合計とは必ずしも一致しない場合もあります。
6. 統計表中、特にことわりのない限り、「年」とあるのは1月から12月までの暦年、「年度」とあるのは4月から翌年3月までの会計年度を示しています。
7. 統計表中の符号の意味は次のとおりです。
「－」皆無又は該当数字のないもの
「…」事実不詳又は資料のないもの
「0」掲載単位に満たないもの
「△」負数
「X」該当数字の公表をさしひかえたもの
この統計書に収録した統計資料について、さらに詳細な資料が必要な場合、あるいは疑義がある場合は、各資料の出所機関又は本市総務部総務課に照会して下さい。

総目次

第 1 土地・気象

第 2 人口・世帯

第 3 産業・経済

第 4 環境・衛生

第 5 保健・福祉

第 6 土木・建設

第 7 運輸・通信

第 8 ガス・水道

第 9 教育・文化

第 10 消防・警察

第 11 選挙・議会

第 12 行財政

第 13 付 表

各表目次

第1 土地・気象..... 1

1	位置・面積.....	3
2	市域の変遷.....	4
3	気象概況.....	5
4	町・丁目別面積.....	5
5	コミュニティ別面積.....	6
6	地目別土地面積の状況.....	6
7	都市計画区域・用途地域別面積.....	7

第2 人口・世帯..... 9

8	人口・世帯数の推移.....	10
9	行政区域別住民基本台帳人口・世帯数.....	12
10	行政区域別常住人口・世帯数.....	15
11	年齢別・男女別人口.....	18
12	コミュニティ別人口・世帯数.....	20
13	国籍別外国人人口.....	20
14	県内37市の人口・世帯数.....	21
15	人口動態の推移.....	22
16	都道府県別転入・転出人口.....	22

(国勢調査)

17	国勢調査 行政区域別人口・世帯数.....	24
18	国勢調査 年齢別・男女別人口.....	26
19	国勢調査 人口・世帯数の推移.....	28
20	人口集中地区の推移.....	28
21	年齢3区分別人口.....	29
22	男女別・年齢階級配偶関係別人口.....	29
23	世帯人員別世帯数.....	30
24	世帯の家族類型別世帯数.....	30
25	高齢単身者数.....	31
26	高齢夫婦世帯数.....	31
27	昼間人口.....	31

第3 産業・経済..... 33

28	産業別、男女別15歳以上就業者数の推移.....	34
29	職業・従業上の地位別15歳以上就業者数.....	34

(事業所)

30	産業別事業所の推移.....	36
31	産業(大分類)別事業所数・従業者数.....	36
32	行政区域別事業所数・従業者数.....	38
33	産業(中分類)別事業所数・従業者数.....	40

(農林水産業)

34	農家数・農家人口の推移.....	46
35	経営耕地面積の推移.....	46
36	経営耕地規模別農家数.....	46

37	農産物販売金額別農家数.....	47
38	施設作物の種類別経営体数・作付面積.....	47
39	露地作物の種類別経営体数・販売農家数・ 作付(栽培)面積.....	48
40	農地転用件数・面積.....	48
41	漁業経営体別漁業家数.....	49

(工業)

42	工業の推移.....	49
43	従業者規模別事業所数・従業者数.....	49
44	産業(中分類)別事業所数・従業者数・出荷額他.....	50

(商業)

45	商業の推移.....	52
46	産業(中分類)別商店数.....	52
47	産業小分類別の事業所数(卸売).....	53
48	産業小分類別の事業所数(小売).....	54

(労働)

49	一般職業紹介状況(管内).....	55
50	産業別一般求人状況(管内).....	55
51	高齢者職業紹介状況(管内).....	56
52	パートタイマー職業紹介状況(管内).....	56

(金融・物価・消費)

53	中小企業資金融資状況.....	57
54	消費生活相談状況.....	57
55	消費者物価指数(全国).....	57
56	たばこ販売量.....	57

第4 環境・衛生..... 59

57	大気汚染測定結果状況.....	61
58	光化学スモッグ注意報発令状況.....	61
59	公害苦情発生件数.....	61
60	公園・緑地等の状況.....	62
61	谷津バラ園・谷津千潟自然観察センター利用状況.....	62
62	ごみ処理状況.....	62
63	し尿等処理状況.....	63
64	環境衛生事業状況.....	63

第5 保健・福祉..... 65

65	医療施設数・病床数.....	67
66	医療関係者数.....	67
67	急病診療所・休日急病歯科診療所利用状況.....	67
68	母子保健活動・健康診査の状況.....	68
69	成人・高齢者保健活動の状況.....	68
70	予防接種者数.....	68
71	歯科保健活動及び歯科健康診査等の状況.....	69
72	感染症の発生状況.....	69
73	死因別死亡者数.....	69
74	社会福祉施設.....	70

75	こども園	71
76	保育所	72
77	地域型保育事業(小規模保育事業・事業所内保育事業)	73
78	高齢者の推移	73
79	老人保護措置状況	73
80	高齢者医療の状況	74
81	老人クラブの状況	74
82	シルバー人材センターの状況	74
83	生活保護状況	74
84	障がい者の状況(手帳所持者数)	75
85	障がい者の状況(程度別手帳所持者数)	75
86	児童関係手当等支給状況	75
87	高齢者関係手当等支給状況	76
88	障がい者関係手当等支給状況	76
89	見舞金関係支給状況	76
90	献血実施状況	76
91	葬祭事業の状況	77
92	民生委員・児童委員の活動状況	77
93	国民健康保険加入状況	77
94	国民健康保険経理状況	77
95	国民健康保険料収入の状況	78
96	国民年金加入状況	78
97	国民年金給付状況	78
98	福祉年金給付状況	78
99	募金等の状況	79
100	介護保険第1号被保険者数及び 第1号被保険者のいる世帯数	79
101	要介護(要支援)認定実人数	79
102	介護保険料収入の状況	79
103	介護保険・保険給付費項目別給付状況	80
104	介護保険財政状況	81

第6 土木・建設 83

105	道路概況	85
106	市道の状況	85
107	公共下水道の状況	85
108	建築確認申請等受付件数	86
109	家屋総数	86
110	用途別木造建物(課税家屋)	86
111	用途別非木造建物(課税家屋)	87
112	収入別住宅の種類状況	87
113	住宅の所有関係の状況	88
114	公営・公団住宅の状況	88
115	市営住宅団地別管理戸数	88
116	県営住宅団地別管理戸数	89
117	UR賃貸住宅(旧公団住宅)団地別管理戸数	89
118	河川概況	89

第7 運輸・通信 90

119	自転車等駐車場登録状況	91
120	放置自転車等の撤去状況	91

121	葛南港区貨物取扱状況(輸出・輸入)	91
122	自動車登録台数	92
123	主要道路交通量	92
124	鉄道駅別乗車人員の状況	94
125	バス運輸状況	95
126	郵便施設	95

第8 ガス・水道 96

127	市営ガス需要家数	97
128	市営ガス販売量	97
129	上水道普及状況	97

第9 教育・文化 99

130	幼稚園・こども園・学校の推移	101
131	市立幼稚園・こども園・学校別の現況	101
132	幼稚園	104
133	こども園	104
134	小学校	104
135	中学校	104
136	高等学校	104
137	大学	106
138	特別支援学校	106
139	各種学校・専修学校	106
140	中学校卒業者の卒業後の状況	107
141	高等学校卒業者の卒業後の状況	107
142	放課後児童会	108
143	放課後子供教室登録児童数	108
144	園児・児童・生徒の体位	109
145	学校別施設等の概要	110
146	公民館利用状況	112
147	図書館利用状況	112
148	図書館蔵書数	112
149	コミュニティセンター等利用状況	113
150	青少年施設等利用状況	113
151	社会体育施設利用状況	113
152	文化ホール利用状況	114
153	指定文化財等の状況	114
154	旧大沢家住宅見学者数	114
155	旧鶴田家住宅見学者数	114

第10 消防・警察 116

156	消防現有勢力の状況	117
157	火災発生状況	117
158	原因別火災発生状況	117
159	消防水利の状況	118
160	救急出動状況	118
161	刑法犯罪種類別発生件数	118
162	交通事故発生状況	119
163	交通事故類型別発生状況	119

第11 選挙・議会..... 120

164	市議会開催状況.....	121
165	市議会審議件数.....	121
166	歴代市議会議長.....	122
167	歴代市議会副議長.....	123
168	選挙人名簿登録者数.....	124
169	在外選挙人名簿登録者数.....	124
170	衆議院議員総選挙.....	124
171	参議院議員通常選挙.....	124
172	千葉県知事選挙.....	125
173	千葉県議会議員一般選挙.....	125
174	市長選挙.....	126
175	市議会議員一般選挙.....	126
176	市議会議員.....	127

第12 行財政..... 129

177	一般会計・特別会計決算の推移.....	131
178	普通会計決算の科目別歳入・性質別歳出の推移.....	132
179	普通会計決算の目的別歳出の推移.....	134
180	市税の税目別決算額・納税義務者等の推移.....	134
181	公営企業会計決算の推移.....	135
182	市有財産の状況.....	136
183	市債の状況.....	138
184	基金の状況.....	138
185	戸籍関係取扱件数.....	139
186	住民基本台帳関係取扱件数.....	139
187	印鑑登録取扱件数.....	139
188	住民関係証明書発行通数.....	140
189	税関係証明書発行通数.....	140
190	まちづくり会議からの要望件数.....	140
191	市民相談件数.....	141
192	市民要望等処理件数.....	141
193	歴代首長.....	142
194	歴代助役・副市長・収入役.....	143
195	市職員数.....	144
196	習志野市行政機構図.....	146

第13 付 表..... 149

都市憲章・都市宣言等.....	151
市史主要年表.....	153
避難所一覧.....	165
市内官公署等.....	167

