



## 刊行にあたって

平成30年版「習志野市統計書」を刊行いたします。

本年5月より新しい時代が幕を開け、2020年には東京五輪、2025年には大阪万博と歴史的な行事が予定されている中、将来にわたって安定的かつ持続可能なまちづくりが求められています。

本書は、習志野市の人口、産業、福祉、教育及び文化等の各分野における活動状況の統計資料を、総合的かつ体系的に収録し、市勢の現状や推移を明らかにしたものです。

本市の現状をあらゆる側面から捉える公的統計の役割は、これまで以上に重要となっています。本書が、本市の経済、社会活動の発展に寄与するとともに、「未来のために～やさしさでつながるまち～習志野」の実現に役立つ基礎資料として、幅広くご活用いただけると幸いです。

編集に際しては、より見やすく、使いやすい統計書となるように努めました。が、今後とも皆様のご意見を頂戴しながら改善・充実を図ってまいります。

貴重な資料をご提供いただきました関係各位に深く感謝の意を表しますとともに、一層のご指導、ご協力を賜りますようお願い申し上げます。

平成31年3月

習志野市長




















宮本泰介

# 統計から見た市民生活(平成29年度)

|   |  |  |  |
|---|--|--|--|
| <p>出生数<br/>4.2人/日<br/>1,528人/年</p>                                       | <p>死亡数<br/>3.6人/日<br/>1,312人/年</p>            | <p>転入者数<br/>28.1人/日<br/>10,241人/年</p>                  | <p>転出者数<br/>26.5人/日<br/>9,686人/年</p>    |
| <p>婚姻数<br/>2.3組/日<br/>847組/年</p>   | <p>離婚数<br/>0.6組/日<br/>225組/年</p>              | <p>JR乗車人員<br/>津田沼駅 104,073人/日<br/>新習志野駅 13,658人/日</p>  | <p>京成電鉄乗車人員<br/>谷津駅 5,465人/日<br/>京成津田沼駅 29,801人/日<br/>大久保駅 17,417人/日<br/>実籾駅 12,288人/日</p>  |
| <p>新京成電鉄乗車人員<br/>京成津田沼駅 22,517人/日<br/>新津田沼駅 34,649人/日</p>              | <p>京成バス乗車人員<br/>32,800人/日</p>               | <p>千葉シーサイドバス乗車人員<br/>100人/日</p>                      | <p>水道(使用量)<br/>53.1千m<sup>3</sup>/日<br/>19,380千m<sup>3</sup>/年</p>                         |
| <p>都市ガス(供給量)<br/>177.6千m<sup>3</sup>/日<br/>64,829千m<sup>3</sup>/年</p>  | <p>ごみの排出量<br/>152.4トン/日<br/>55,609トン/年</p>  | <p>犯罪発生件数<br/>4.2件/日<br/>1,548件/年</p>                | <p>救急車出動件数<br/>24.3件/日<br/>8,860件/年</p>   |
| <p>交通事故発生件数(人身)<br/>1.2件/日<br/>427件/年</p>                              | <p>火災発生件数<br/>0.1件/日<br/>20件/年</p>          | <p>持ち家率<br/>60.4%</p> <br>平成25. 10. 1                | <p>建築確認申請数(市)<br/>2.3件/受付日<br/>567件/年</p>   |

注) 1. 救急車出動件数・火災発生件数は、平成30年(1月~12月)における数値である。

2. ごみの排出量は清掃工場に持ち込まれた事業系ごみを含んだ数値である。

|  |   |   |   |
|--|---|---|---|
| <p>乗用自動車（軽を含む）<br/>1世帯 0.7台</p>  <p>平成30. 3. 31</p> | <p>1世帯当たりの人員<br/>2.2人</p>  <p>平成30. 3. 31</p>                                    | <p>人口密度<br/>(住民基本台帳人口)<br/>1km<sup>2</sup>当たり8,225人</p>  <p>平成30. 3. 31</p> | <p>市職員<br/>市民 120.2人に1人</p>  <p>平成30. 4. 1</p>         |
| <p>消防職員<br/>市民 837.3人に1人</p>  <p>平成30. 4. 1</p>     | <p>高齢者（65歳以上）<br/>市民 4.4人に1人</p>  <p>平成30. 10. 1</p>                             | <p>市歳出（一般会計決算）<br/>1億5,666万円／日<br/>571億8,214万円／年</p>  <p>平成29年度</p>         | <p>市歳出（一般会計）<br/>1人 33.2万円</p>  <p>平成29年度</p>          |
| <p>市歳入（市税・普通会計）<br/>1人 16.2万円</p>  <p>平成29年度</p>   | <p>公園面積（都市公園）<br/>1人6.9m<sup>2</sup></p>  <p>平成30. 4. 1</p>                     | <p>下水道普及率<br/>94.8%</p>  <p>平成30. 3. 31</p>                                | <p>病院・診療所<br/>358.6世帯に1院</p>  <p>平成30. 3. 31</p>      |
| <p>医師・歯科医師<br/>市民372人に1人</p>  <p>平成28. 12. 31</p> | <p>小校教員<br/>小学生 19.6人に1人</p>  <p>平成30. 5. 1</p>                                | <p>中学校教員<br/>中学生 17.1人に1人</p>  <p>平成30. 5. 1</p>                          | <p>高校進学率<br/>99.1%</p>  <p>平成29年3月卒業者</p>            |
| <p>図書蔵書数<br/>1人 2.2冊</p>  <p>平成30. 3. 31</p>      | <p>図書貸出冊数<br/>3,620.6冊／日<br/>1,053,591冊／年</p>  <p>貸出日1日あたり<br/>平成30. 3. 31</p> | <p>商品販売額（小売業）<br/>1店 2億7,185万円</p>  <p>平成26. 7. 1</p>                     | <p>製造品出荷額等<br/>1工場 23億9,972万円</p>  <p>平成28. 6. 1</p> |

# 凡 例

---

1. 本書は、主として平成30年又は平成29年度の実事について収録しましたが、更に利用者の便宜のため過去の資料についても掲載しました。
2. 資料は、本市のほか諸官公庁、団体、会社から収録したもので、資料の出所は各表の右下部に掲げてあります。資料出所の諸官公庁、団体、会社は平成31年1月1日現在の名称といたします。
3. 統計表は市域内のものが主ですが、資料の内容により一部市域外も含めて掲載しました。
4. 統計表には必要に応じ、頭注・脚注を付記しました。
5. 数値の単位は原則として統計書の右上に掲げてありますが、一見して明らかなものは省略しました。また単位未満は原則として四捨五入したため、総数とその内訳の合計とは必ずしも一致しない場合もあります。
6. 統計表中、特にことわりのない限り、「年」とあるのは1月から12月までの暦年、「年度」とあるのは4月から翌年3月までの会計年度を示しています。
7. 統計表中の符号の意味は次のとおりです。
  - 「－」皆無又は該当数字のないもの
  - 「…」事実不詳又は資料のないもの
  - 「0」掲載単位に満たないもの
  - 「△」負数
  - 「X」該当数字の公表をさしひかえたものこの統計書に収録した統計資料について、さらに詳細な資料が必要な場合、あるいは疑義がある場合は、各資料の出所機関又は本市総務部総務課に照会して下さい。

# 総目次

第 1 土地・気象

第 2 人口・世帯

第 3 産業・経済

第 4 環境・衛生

第 5 保健・福祉

第 6 土木・建設

第 7 運輸・通信

第 8 ガス・水道・電気

第 9 教育・文化

第 10 消防・警察

第 11 選挙・議会

第 12 行財政

第 13 付 表

# 各表目次

## 第1 土地・気象..... 1

|   |                     |   |
|---|---------------------|---|
| 1 | 位置・面積.....          | 3 |
| 2 | 市域の変遷.....          | 4 |
| 3 | 気象概況.....           | 5 |
| 4 | 町・丁目別面積.....        | 5 |
| 5 | コミュニティ別面積.....      | 6 |
| 6 | 地目別土地面積の状況.....     | 6 |
| 7 | 都市計画区域・用途地域別面積..... | 7 |

## 第2 人口・世帯..... 9

|    |                        |    |
|----|------------------------|----|
| 8  | 人口・世帯数の推移.....         | 10 |
| 9  | 行政区域別住民基本台帳人口・世帯数..... | 12 |
| 10 | 行政区域別常住人口・世帯数.....     | 15 |
| 11 | 年齢別・男女別人口.....         | 18 |
| 12 | コミュニティ別人口・世帯数.....     | 20 |
| 13 | 国籍別外国人人口.....          | 20 |
| 14 | 県内37市の人口・世帯数.....      | 21 |
| 15 | 人口動態の推移.....           | 22 |
| 16 | 都道府県別転入・転出口.....       | 22 |

### (国勢調査)

|    |                       |    |
|----|-----------------------|----|
| 17 | 国勢調査 行政区域別人口・世帯数..... | 24 |
| 18 | 国勢調査 年齢別・男女別人口.....   | 26 |
| 19 | 国勢調査 人口・世帯数の推移.....   | 28 |
| 20 | 人口集中地区の推移.....        | 28 |
| 21 | 年齢3区分別人口.....         | 29 |
| 22 | 男女別・年齢階級配偶関係別人口.....  | 29 |
| 23 | 世帯人員別世帯数.....         | 30 |
| 24 | 世帯の家族類型別世帯数.....      | 30 |
| 25 | 高齢単身者数.....           | 31 |
| 26 | 高齢夫婦世帯数.....          | 31 |
| 27 | 昼間人口.....             | 31 |

## 第3 産業・経済..... 33

|    |                          |    |
|----|--------------------------|----|
| 28 | 産業別、男女別15歳以上就業者数の推移..... | 34 |
| 29 | 職業・従業上の地位別15歳以上就業者数..... | 34 |

### (事業所)

|    |                        |    |
|----|------------------------|----|
| 30 | 産業別事業所の推移.....         | 36 |
| 31 | 産業(大分類)別事業所数・従業者数..... | 36 |
| 32 | 行政区域別事業所数・従業者数.....    | 38 |
| 33 | 産業(中分類)別事業所数・従業者数..... | 40 |

### (農林水産業)

|    |                  |    |
|----|------------------|----|
| 34 | 農家数・農家人口の推移..... | 46 |
| 35 | 経営耕地面積の推移.....   | 46 |
| 36 | 経営耕地規模別農家数.....  | 46 |

|    |                        |    |
|----|------------------------|----|
| 37 | 農産物販売金額別農家数.....       | 47 |
| 38 | 農業産出額・個別農産物順位.....     | 47 |
| 39 | 施設作物の種類別経営体数・作付面積..... | 48 |
| 40 | 露地作物の種類別経営体数・作付面積..... | 48 |
| 41 | 農地転用件数・面積.....         | 51 |
| 42 | 漁業経営体別漁業家数.....        | 51 |

### (工業)

|    |                             |    |
|----|-----------------------------|----|
| 43 | 工業の推移.....                  | 52 |
| 44 | 従業者規模別事業所数・従業者数.....        | 52 |
| 45 | 産業(中分類)別事業所数・従業者数・出荷額他..... | 54 |

### (商業)

|    |                      |    |
|----|----------------------|----|
| 46 | 商業の推移.....           | 56 |
| 47 | 産業(中分類)別商店数.....     | 56 |
| 48 | 産業小分類別の事業所数(卸売)..... | 58 |
| 49 | 産業小分類別の事業所数(小売)..... | 59 |

### (労働)

|    |                        |    |
|----|------------------------|----|
| 50 | 一般職業紹介状況(管内).....      | 60 |
| 51 | 産業別一般求人状況(管内).....     | 60 |
| 52 | 高齢者職業紹介状況(管内).....     | 60 |
| 53 | パートタイマー職業紹介状況(管内)..... | 61 |

### (金融・物価・消費)

|    |                   |    |
|----|-------------------|----|
| 54 | 金融機関数.....        | 62 |
| 55 | 金融機関の預金・貸出残高..... | 62 |
| 56 | 郵便貯金預払高.....      | 62 |
| 57 | 簡易生命保険の状況.....    | 62 |
| 58 | 中小企業資金融資状況.....   | 63 |
| 59 | 消費生活相談状況.....     | 63 |
| 60 | 消費者物価指数(全国).....  | 64 |
| 61 | たばこ販売量.....       | 64 |

## 第4 環境・衛生..... 65

|    |                             |    |
|----|-----------------------------|----|
| 62 | 大気汚染測定結果状況.....             | 67 |
| 63 | 光化学スモッグ注意報発令状況.....         | 67 |
| 64 | 公害苦情発生件数.....               | 67 |
| 65 | 公園・緑地等の状況.....              | 68 |
| 66 | 谷津バラ園・谷津千潟自然観察センター利用状況..... | 68 |
| 67 | ごみ処理状況.....                 | 68 |
| 68 | し尿等処理状況.....                | 69 |
| 69 | 環境衛生事業状況.....               | 69 |

## 第5 保健・福祉..... 71

|    |                          |    |
|----|--------------------------|----|
| 70 | 医療施設数・病床数.....           | 73 |
| 71 | 医療関係者数.....              | 73 |
| 72 | 急病診療所・休日急病歯科診療所利用状況..... | 73 |
| 73 | 母子保健活動・健康診査の状況.....      | 74 |
| 74 | 成人・高齢者保健活動の状況.....       | 74 |
| 75 | 予防接種者数.....              | 74 |

|     |                                 |    |
|-----|---------------------------------|----|
| 76  | 歯科保健活動及び歯科健康診査等の状況              | 75 |
| 77  | 感染症の発生状況                        | 75 |
| 78  | 死因別死亡者数                         | 75 |
| 79  | 社会福祉施設                          | 76 |
| 80  | こども園                            | 76 |
| 81  | 保育所                             | 77 |
| 82  | 地域型保育事業(小規模保育施設・事業所内保育事業)       | 78 |
| 83  | 母子・寡婦世帯                         | 78 |
| 84  | 高齢者の推移                          | 78 |
| 85  | 老人保護措置状況                        | 79 |
| 86  | 高齢者医療の状況                        | 79 |
| 87  | 老人クラブの状況                        | 79 |
| 88  | シルバー人材センターの状況                   | 80 |
| 89  | 生活保護状況                          | 80 |
| 90  | 障がい者の状況(手帳所持者数)                 | 81 |
| 91  | 障がい者の状況(程度別手帳所持者数)              | 81 |
| 92  | 児童関係手当等支給状況                     | 81 |
| 93  | 高齢者関係手当等支給状況                    | 82 |
| 94  | 障がい者関係手当等支給状況                   | 82 |
| 95  | 見舞金関係支給状況                       | 82 |
| 96  | 献血実施状況                          | 83 |
| 97  | 葬祭事業の状況                         | 83 |
| 98  | 民生委員・児童委員の活動状況                  | 83 |
| 99  | 国民健康保険加入状況                      | 83 |
| 100 | 国民健康保険経理状況                      | 84 |
| 101 | 国民健康保険料収入の状況                    | 84 |
| 102 | 国民年金加入状況                        | 84 |
| 103 | 国民年金給付状況                        | 85 |
| 104 | 福祉年金給付状況                        | 85 |
| 105 | 募金等の状況                          | 86 |
| 106 | 介護保険第1号被保険者数及び<br>第1号被保険者のいる世帯数 | 86 |
| 107 | 要介護(要支援)認定実人数                   | 86 |
| 108 | 介護保険料収入の状況                      | 86 |
| 109 | 介護保険・保険給付費項目別給付状況               | 87 |
| 110 | 介護保険財政状況                        | 88 |

## 第6 土木・建設.....89

|     |                      |    |
|-----|----------------------|----|
| 111 | 道路概況                 | 91 |
| 112 | 市道の状況                | 91 |
| 113 | 公共下水道の状況             | 91 |
| 114 | 建築確認申請等受付件数          | 92 |
| 115 | 家屋総数                 | 92 |
| 116 | 用途別木造建物(課税家屋)        | 92 |
| 117 | 用途別非木造建物(課税家屋)       | 93 |
| 118 | 収入別住宅の種類状況           | 93 |
| 119 | 住宅の所有関係の状況           | 94 |
| 120 | 公営・公団住宅の状況           | 94 |
| 121 | 市営住宅団地別管理戸数          | 94 |
| 122 | 県営住宅団地別管理戸数          | 95 |
| 123 | UR賃貸住宅(旧公団住宅)団地別管理戸数 | 95 |
| 124 | 河川概況                 | 95 |

## 第7 運輸・通信.....97

|     |                   |     |
|-----|-------------------|-----|
| 125 | 自転車等駐車場登録状況       | 99  |
| 126 | 放置自転車等の撤去状況       | 99  |
| 127 | 葛南港区貨物取扱状況(輸出・輸入) | 99  |
| 128 | 自動車登録台数           | 100 |
| 129 | 主要道路交通量           | 100 |
| 130 | 鉄道駅別乗車人員の状況       | 102 |
| 131 | バス運輸状況            | 103 |
| 132 | 郵便施設              | 104 |
| 133 | 郵便取扱件数            | 104 |
| 134 | 電話施設              | 104 |

## 第8 ガス・水道・電気.....105

|     |          |     |
|-----|----------|-----|
| 135 | 市営ガス需要家数 | 107 |
| 136 | 市営ガス販売量  | 107 |
| 137 | 上水道普及状況  | 107 |
| 138 | 電灯使用状況   | 108 |
| 139 | 電力使用状況   | 108 |

## 第9 教育・文化.....109

|     |                   |     |
|-----|-------------------|-----|
| 140 | 幼稚園・こども園・学校の推移    | 111 |
| 141 | 市立幼稚園・こども園・学校別の現況 | 111 |
| 142 | 幼稚園               | 114 |
| 143 | こども園              | 114 |
| 144 | 小学校               | 114 |
| 145 | 中学校               | 114 |
| 146 | 高等学校              | 114 |
| 147 | 大学                | 116 |
| 148 | 特別支援学校            | 116 |
| 149 | 各種学校・専修学校         | 116 |
| 150 | 中学校卒業者の卒業後の状況     | 116 |
| 151 | 高等学校卒業者の卒業後の状況    | 117 |
| 152 | 放課後児童会            | 117 |
| 153 | 園児・児童・生徒の体位       | 118 |
| 154 | 学校別施設等の概要         | 119 |
| 155 | 公民館利用状況           | 121 |
| 156 | 図書館利用状況           | 121 |
| 157 | 図書館蔵書数            | 121 |
| 158 | コミュニティセンター等利用状況   | 122 |
| 159 | 青少年施設等利用状況        | 122 |
| 160 | 社会体育施設利用状況        | 122 |
| 161 | 文化ホール利用状況         | 123 |
| 162 | 指定文化財等の状況         | 123 |
| 163 | 旧大沢家住宅見学者数        | 123 |
| 164 | 旧鴉田家住宅見学者数        | 123 |

## 第10 消防・警察.....125

|     |             |     |
|-----|-------------|-----|
| 165 | 消防現有勢力の状況   | 127 |
| 166 | 火災発生状況      | 127 |
| 167 | 原因別火災発生状況   | 127 |
| 168 | 消防水利の状況     | 128 |
| 169 | 救急出動状況      | 128 |
| 170 | 刑法犯罪種類別発生件数 | 128 |
| 171 | 交通事故発生状況    | 129 |
| 172 | 交通事故類型別発生状況 | 129 |

## 第11 選挙・議会.....131

|     |             |     |
|-----|-------------|-----|
| 173 | 市議会開催状況     | 133 |
| 174 | 市議会審議件数     | 133 |
| 175 | 歴代市議会議長     | 134 |
| 176 | 歴代市議会副議長    | 135 |
| 177 | 選挙人名簿登録者数   | 136 |
| 178 | 在外選挙人名簿登録者数 | 136 |
| 179 | 衆議院議員総選挙    | 136 |
| 180 | 参議院議通常選挙    | 136 |
| 181 | 千葉県知事選挙     | 137 |
| 182 | 千葉県議会議員一般選挙 | 137 |
| 183 | 市長選挙        | 138 |
| 184 | 市議会議員一般選挙   | 138 |
| 185 | 市議会議員       | 139 |

## 第12 行財政.....141

|     |                       |     |
|-----|-----------------------|-----|
| 186 | 一般会計・特別会計決算の推移        | 143 |
| 187 | 普通会計決算の科目別歳入・性質別歳出の推移 | 144 |
| 188 | 普通会計決算の目的別歳出の推移       | 146 |
| 189 | 市税の税目別決算額・納税義務者等の推移   | 146 |
| 190 | 公営企業会計決算の推移           | 146 |
| 191 | 市有財産の状況               | 148 |
| 192 | 市債の状況                 | 150 |
| 193 | 基金の状況                 | 150 |
| 194 | 戸籍関係取扱件数              | 151 |
| 195 | 住民基本台帳関係取扱件数          | 151 |
| 196 | 印鑑登録・外国人登録取扱件数        | 151 |
| 197 | 住民関係証明書発行通数           | 152 |
| 198 | 税関係証明書発行通数            | 152 |
| 199 | まちづくり会議からの要望件数        | 152 |
| 200 | 市民相談件数                | 153 |
| 201 | 市民要望等処理件数             | 153 |
| 202 | 歴代首長                  | 154 |
| 203 | 歴代助役・副市長・収入役          | 155 |
| 204 | 市職員数                  | 156 |
| 205 | 習志野市行政機構図             | 158 |

## 第13 付 表..... 161

|            |     |
|------------|-----|
| 都市憲章・都市宣言等 | 163 |
| 市史主要年表     | 164 |
| 一時避難場所一覧   | 174 |
| 市内官公署等     | 175 |