



刊行にあたって

令和2年版「習志野市統計書」を刊行いたします。

新型コロナウイルス感染症は、行政、教育、経済など社会のあらゆる活動に多大な影響を及ぼしています。これまで当たり前に行われてきた活動が制限されたことで、社会全体が停滞しているようにも見えますが、「新しい生活様式」をきっかけとして、国では情報通信関連施策が急拡大しており、社会全体が前進している局面でもあります。

本書は、習志野市の人口、産業、福祉、教育及び文化等の各分野における統計を、総合的・体系的に収録し、市勢の現状や推移を明らかにした資料です。状況が変化し続ける中、本市の現状をあらゆる面から捉える公的統計の役割は、ますます重要性が高まっています。

本書が、本市の経済、社会活動の発展に寄与するとともに、「未来のために～やさしさでつながるまち～習志野」の未来の礎となる基礎資料として、幅広くご活用いただけると幸いです。

編集に際しては、より見やすく、使いやすい統計書となるように努めました。今後とも皆様のご意見を頂戴しながら改善・充実を図ってまいります。










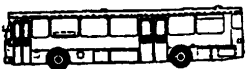










貴重な資料をご提供いただきました関係各位に深く感謝の意を表しますとともに、一層のご指導、ご協力を賜りますようお願い申し上げます。

令和3年3月

習志野市長




















宮本泰介

統計から見た市民生活(令和元年度)

<p>出生数</p> <p>3.9人/日 1,416人/年</p> 	<p>死亡数</p> <p>3.7人/日 1,363人/年</p> 	<p>転入者数</p> <p>28.6人/日 10,468人/年</p> 	<p>転出者数</p> <p>26.9人/日 9,841人/年</p> 
<p>婚姻数</p> <p>2.2組/日 799組/年</p> 	<p>離婚数</p> <p>0.7組/日 242組/年</p> 	<p>JR乗車人員</p> <p>津田沼駅 102,846人/日 新習志野駅 13,295人/日</p> 	<p>京成電鉄乗車人員</p> <p>谷津駅 5,529人/日 京成津田沼駅 30,245人/日 大久保駅 17,647人/日 実籾駅 12,174人/日</p> 
<p>新京成電鉄乗車人員</p> <p>京成津田沼駅 22,514人/日 新津田沼駅 34,232人/日</p> 	<p>京成バス乗車人員</p> <p>33,400人/日</p> 	<p>千葉シーサイドバス乗車人員</p> <p>100人/日</p> 	<p>水道(使用量)</p> <p>49.8千m³/日 18,214千m³/年</p> 
<p>都市ガス(供給量)</p> <p>164.7千m³/日 60,262千m³/年</p> 	<p>ごみの排出量</p> <p>151.5トン/日 55,447トン/年</p> 	<p>犯罪発生件数</p> <p>3.6件/日 1,302件/年</p> 	<p>救急車出動件数</p> <p>21.9件/日 8,021件/年</p> 
<p>交通事故発生件数(人身)</p> <p>0.9件/日 318件/年</p> 	<p>火災発生件数</p> <p>0.1件/日 22件/年</p> 	<p>持ち家率</p> <p>54.6%</p> <p>平成30. 10. 1</p> 	<p>建築確認申請数(市)</p> <p>2.4件/受付日 564件/年</p> 

注) 1. 救急車出動件数・火災発生件数は、平成31年1月～4月、令和元年5月～12月における数値である。

2. ごみの排出量は清掃工場に持ち込まれた事業系ごみを含んだ数値である。

<p>乗用自動車（軽を含む） 1世帯 0.7台</p>  <p>令和2. 3. 31</p>	<p>1世帯当たりの人員 2.2人</p>  <p>令和2. 3. 31</p>	<p>人口密度 (住民基本台帳人口) 1km²当たり8,299人</p>  <p>令和2. 3. 31</p>	<p>市職員 市民 121.1人に1人</p>  <p>令和2. 4. 1</p>
<p>消防職員 市民 844.8人に1人</p>  <p>令和2. 4. 1</p>	<p>高齢者（65歳以上） 市民 4.3人に1人</p>  <p>令和2. 10. 1</p>	<p>市歳出（一般会計決算） 1億7,617万円／日 644億7,867万円／年</p>  <p>令和元年度</p>	<p>市歳出（一般会計） 1人 37.0万円</p>  <p>令和元年度</p>
<p>市歳入（市税・普通会計） 1人 16.5万円</p>  <p>令和元年度</p>	<p>公園面積（都市公園） 1人7.0m²</p>  <p>令和2. 4. 1</p>	<p>下水道普及率 95.2%</p>  <p>令和2. 3. 31</p>	<p>病院・診療所 362.2世帯に1院</p>  <p>令和2. 3. 31</p>
<p>医師・歯科医師 市民373.6人に1人</p>  <p>平成30. 12. 31</p>	<p>小校教員 小学生 18.8人に1人</p>  <p>令和2. 5. 1</p>	<p>中学校教員 中学生 16.8人に1人</p>  <p>令和2. 5. 1</p>	<p>高校進学率 99.6%</p>  <p>令和2年3月卒業者</p>
<p>図書蔵書数 1人 2.2冊</p>  <p>令和2. 3. 31</p>	<p>図書貸出冊数 3542.2冊／日 963.473冊／年</p>  <p>令和2. 3. 31</p>	<p>商品販売額（小売業） 1店 2億7,185万円</p>  <p>平成26. 7. 1</p>	<p>製造品出荷額等 1工場 29億8,785万円</p>  <p>令和元. 6. 1</p>

凡 例

1. 本書は、主として令和2年又は令和元年度の事実について収録しましたが、更に利用者の便宜のため過去の資料についても掲載しました。
2. 資料は、本市のほか諸官公庁、団体、会社から収録したもので、資料の出所は各表の右下部に掲げてあります。
資料出所の諸官公庁、団体、会社は、令和3年1月1日現在の名称といたします。
3. 統計表は市域内のものが主であります。資料の内容により一部市域外も含めて掲載しました。
4. 統計表には必要に応じ、頭注・脚注を付記しました。
5. 数値の単位は、原則として統計書の右上に掲げてありますが、一見して明らかなものは省略しました。また、単位未満は、原則として四捨五入したため、総数とその内訳の合計とは必ずしも一致しない場合もあります。
6. 統計表中、特にことわりのない限り、「年」とあるのは1月から12月までの暦年、「年度」とあるのは4月から翌年3月までの会計年度を示しています。
7. 統計表中の符号の意味は次のとおりです。
「－」皆無又は該当数字のないもの
「…」事実不詳又は資料のないもの
「0」掲載単位に満たないもの
「△」負数
「X」該当数字の公表をさしひかえたもの
この統計書に収録した統計資料について、さらに詳細な資料が必要な場合、あるいは疑義がある場合は、各資料の出所機関又は本市総務部総務課に照会して下さい。

総目次

第 1 土地・気象

第 2 人口・世帯

第 3 産業・経済

第 4 環境・衛生

第 5 保健・福祉

第 6 土木・建設

第 7 運輸・通信

第 8 ガス・水道・電気

第 9 教育・文化

第 10 消防・警察

第 11 選挙・議会

第 12 行財政

第 13 付 表

各表目次

第1 土地・気象..... 1

1	位置・面積	3
2	市域の変遷	4
3	気象概況	5
4	町・丁目別面積	5
5	コミュニティ別面積	6
6	地目別土地面積の状況	6
7	都市計画区域・用途地域別面積	7

第2 人口・世帯..... 9

8	人口・世帯数の推移	10
9	行政区域別住民基本台帳人口・世帯数	12
10	行政区域別常住人口・世帯数	15
11	年齢別・男女別人口	18
12	コミュニティ別人口・世帯数	20
13	国籍別外国人人口	20
14	県内37市の人口・世帯数	21
15	人口動態の推移	22
16	都道府県別転入・転出口	22

(国勢調査)

17	国勢調査 行政区域別人口・世帯数	24
18	国勢調査 年齢別・男女別人口	26
19	国勢調査 人口・世帯数の推移	28
20	人口集中地区の推移	28
21	年齢3区分別人口	29
22	男女別・年齢階級配偶関係別人口	29
23	世帯人員別世帯数	30
24	世帯の家族類型別世帯数	30
25	高齢単身者数	31
26	高齢夫婦世帯数	31
27	昼間人口	31

第3 産業・経済..... 33

28	産業別、男女別15歳以上就業者数の推移	34
29	職業・従業上の地位別15歳以上就業者数	34

(事業所)

30	産業別事業所の推移	36
31	産業(大分類)別事業所数・従業者数	36
32	行政区域別事業所数・従業者数	38
33	産業(中分類)別事業所数・従業者数	40

(農林水産業)

34	農家数・農家人口の推移	46
35	経営耕地面積の推移	46
36	経営耕地規模別農家数	46

37	農産物販売金額別農家数	47
38	農業産出額・個別農産物順位	47
39	施設作物の種類別経営体数・作付面積	48
40	露地作物の種類別経営体数・作付面積	48
41	農地転用件数・面積	51
42	漁業経営体別漁業家数	51

(工業)

43	工業の推移	52
44	従業者規模別事業所数・従業者数	52
45	産業(中分類)別事業所数・従業者数・出荷額他	54

(商業)

46	商業の推移	56
47	産業(中分類)別商店数	56
48	産業小分類別の事業所数(卸売)	58
49	産業小分類別の事業所数(小売)	59

(労働)

50	一般職業紹介状況(管内)	60
51	産業別一般求人状況(管内)	60
52	高齢者職業紹介状況(管内)	60
53	パートタイマー職業紹介状況(管内)	61

(金融・物価・消費)

54	金融機関数	62
55	金融機関の預金・貸出残高	62
56	郵便貯金預払高	62
57	簡易生命保険の状況	62
58	中小企業資金融資状況	63
59	消費生活相談状況	63
60	消費者物価指数(全国)	64
61	たばこ販売量	64

第4 環境・衛生..... 65

62	大気汚染測定結果状況	67
63	光化学スモッグ注意報発令状況	67
64	公害苦情発生件数	67
65	公園・緑地等の状況	68
66	谷津・バラ園・谷津干潟自然観察センター利用状況	68
67	ごみ処理状況	68
68	し尿等処理状況	69
69	環境衛生事業状況	69

第5 保健・福祉..... 71

70	医療施設数・病床数	73
71	医療関係者数	73
72	急病診療所・休日急病歯科診療所利用状況	73
73	母子保健活動・健康診査の状況	74
74	成人・高齢者保健活動の状況	74
75	予防接種者数	74

76	歯科保健活動及び歯科健康診査等の状況	75
77	感染症の発生状況	75
78	死因別死亡者数	75
79	社会福祉施設	76
80	こども園	76
81	保育所	78
82	地域型保育事業(小規模保育施設・事業所内保育事業)	79
83	母子・寡婦世帯	79
84	高齢者の推移	79
85	老人保護措置状況	80
86	高齢者医療の状況	80
87	老人クラブの状況	80
88	シルバー人材センターの状況	81
89	生活保護状況	81
90	障がい者の状況(手帳所持者数)	82
91	障がい者の状況(程度別手帳所持者数)	82
92	児童関係手当等支給状況	82
93	高齢者関係手当等支給状況	83
94	障がい者関係手当等支給状況	83
95	見舞金関係支給状況	83
96	献血実施状況	84
97	葬祭事業の状況	84
98	民生委員・児童委員の活動状況	84
99	国民健康保険加入状況	84
100	国民健康保険経理状況	85
101	国民健康保険料収入の状況	85
102	国民年金加入状況	86
103	国民年金給付状況	86
104	福祉年金給付状況	86
105	募金等の状況	87
106	介護保険第1号被保険者数及び 第1号被保険者のいる世帯数	87
107	要介護(要支援)認定実人数	87
108	介護保険料収入の状況	87
109	介護保険・保険給付費項目別給付状況	88
110	介護保険財政状況	89

第6 土木・建設.....91

111	道路概況	93
112	市道の状況	93
113	公共下水道の状況	93
114	建築確認申請等受付件数	94
115	家屋総数	94
116	用途別木造建物(課税家屋)	94
117	用途別非木造建物(課税家屋)	95
118	収入別住宅の種類状況	95
119	住宅の所有関係の状況	96
120	公営・公団住宅の状況	96
121	市営住宅団地別管理戸数	96
122	県営住宅団地別管理戸数	97
123	UR賃貸住宅(旧公団住宅)団地別管理戸数	97
124	河川概況	97

第7 運輸・通信.....99

125	自転車等駐車場登録状況	101
126	放置自転車等の撤去状況	101
127	葛南港区貨物取扱状況(輸出・輸入)	101
128	自動車登録台数	102
129	主要道路交通量	102
130	鉄道駅別乗車人員の状況	104
131	バス運輸状況	105
132	郵便施設	106
133	郵便取扱件数	106
134	電話施設	106

第8 ガス・水道・電気.....107

135	市営ガス需要家数	109
136	市営ガス販売量	109
137	上水道普及状況	109
138	電灯使用状況	110
139	電力使用状況	110

第9 教育・文化.....111

140	幼稚園・こども園・学校の推移	113
141	市立幼稚園・こども園・学校別の現況	113
142	幼稚園	116
143	こども園	116
144	小学校	116
145	中学校	116
146	高等学校	116
147	大学	118
148	特別支援学校	118
149	各種学校・専修学校	118
150	中学校卒業者の卒業後の状況	119
151	高等学校卒業者の卒業後の状況	119
152	放課後児童会	120
153	放課後子供教室登録児童数	120
154	園児・児童・生徒の体位	121
155	学校別施設等の概要	122
156	公民館利用状況	124
157	図書館利用状況	124
158	図書館蔵書数	124
159	コミュニティセンター等利用状況	125
160	青少年施設等利用状況	125
161	社会体育施設利用状況	125
162	文化ホール利用状況	126
163	指定文化財等の状況	126
164	旧大沢家住宅見学者数	126
165	旧鴫田家住宅見学者数	126

第10 消防・警察.....127

166	消防現有勢力の状況.....	129
167	火災発生状況.....	129
168	原因別火災発生状況.....	129
169	消防水利の状況.....	130
170	救急出動状況.....	130
171	刑法犯罪種類別発生件数.....	130
172	交通事故発生状況.....	131
173	交通事故類型別発生状況.....	131

第11 選挙・議会.....133

174	市議会開催状況.....	135
175	市議会審議件数.....	135
176	歴代市議会議長.....	136
177	歴代市議会副議長.....	137
178	選挙人名簿登録者数.....	138
179	在外選挙人名簿登録者数.....	138
180	衆議院議員総選挙.....	138
181	参議院議員通常選挙.....	138
182	千葉県知事選挙.....	139
183	千葉県議会議員一般選挙.....	139
184	市長選挙.....	140
185	市議会議員一般選挙.....	140
186	市議会議員.....	141

第12 行財政.....143

187	一般会計・特別会計決算の推移.....	145
188	普通会計決算の科目別歳入・性質別歳出の推移.....	146
189	普通会計決算の目的別歳出の推移.....	148
190	市税の税目別決算額・納税義務者等の推移.....	148
191	公営企業会計決算の推移.....	148
192	市有財産の状況.....	150
193	市債の状況.....	152
194	基金の状況.....	152
195	戸籍関係取扱件数.....	153
196	住民基本台帳関係取扱件数.....	153
197	印鑑登録・外国人登録取扱件数.....	153
198	住民関係証明書発行通数.....	154
199	税関係証明書発行通数.....	154
200	まちづくり会議からの要望件数.....	154
201	市民相談件数.....	155
202	市民要望等処理件数.....	155
203	歴代首長.....	156
204	歴代助役・副市長・収入役.....	157
205	市職員数.....	158
206	習志野市行政機構図.....	160

第13 付 表.....163

都市憲章・都市宣言等.....	164
市史主要年表.....	165
一時避難場所一覧.....	176
市内官公署等.....	177

