



広報

あじさい

ガスホルダーの検査が無事に完了しました



検査後、全面塗装したガスホルダー
令和2年2月撮影

ガスホルダーは市内に4基あります。そのうち茜浜供給所にある1基について、10年ぶりとなる開放検査を昨年7月から今年1月にかけて実施しました。

定期的な検査とメンテナンスを適切に行うことにより、**安全**で**安定**したガスの供給を行っています。

CONTENTS

- 2 お引越しの際は、ガス・水道・下水道の使用中止または使用開始のお手続きをお願いします
- 3 料金のお支払いは口座振替をお勧めします
- 3 正しい検針ができるようご協力をお願いします
- 4~5 習志野市の下水道
- 6 貯水槽水道の衛生管理について
- 6 水道メーターで漏水のチェックをお願いします
- 7 インフォメーション
- 7 あじさいパズル
- 8 わが家の味じまんNo.137

お引越し

の際は、ガス・水道・下水道の 使用中止または使用開始の



お手続きをお願いします

例年3月下旬から4月上旬は、大変混雑します。
お引越し予定のお客様は、日程が決まりましたら**1週間前を目安**にご連絡をお願いします。

ガス・水道・下水道の使用中止（閉栓）

- 習志野市企業局 料金センターまでご連絡ください。

☎047-475-3320

[受付時間 8:30~17:00]
[定休日 土曜・日曜・祝日]

- 使用中止の受付をします。氏名・住所・電話番号などをお伝えください。

※事前にご連絡がなかった場合、ご使用の有無に関わらず基本料金が発生しますのでご注意ください。
(使用中止日をさかのぼることはできません)



※JR総武線より南側の地域で水道をご使用の方は、

千葉県企業局 県水お客様センター（☎0570-001-245）へご連絡をお願いします。

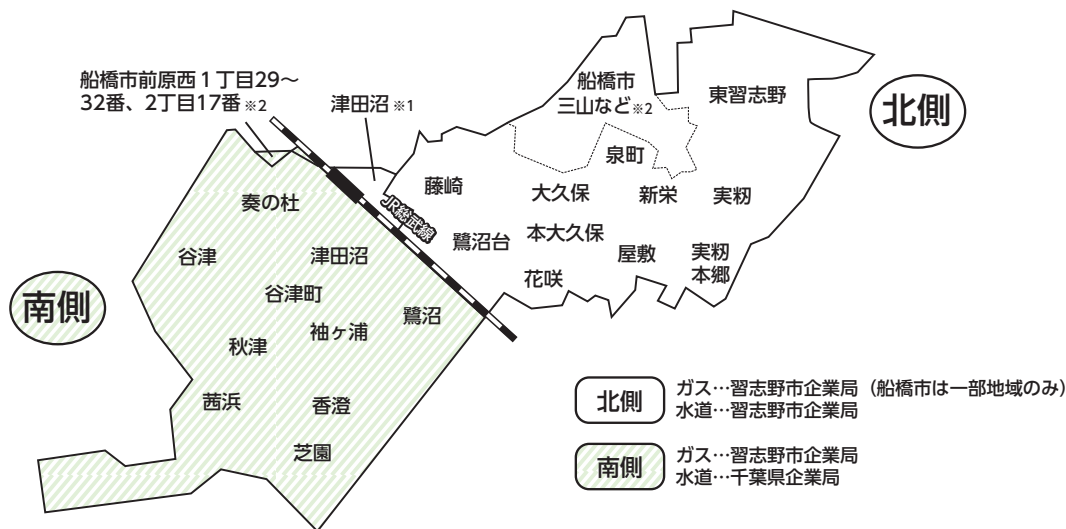
ガス・水道・下水道の使用開始（開栓）

- お住まいの地域を担当する習志野市指定ガスサービス店にご連絡をお願いします。
- 使用開始の予約をします。氏名・住所・電話番号などをお伝えください。



ガスの開栓は、室内でガス漏れ検査などを行うため、お客様の立会いが必要になります。

※ご本人様の立会いが困難な場合、代理の方の立会いをお願いします。
水道・下水道のみの開栓は、お客様の立会いは不要です。



これからお住まいになる地域	種別	連絡先	電話番号	定休日	営業時間
JR総武線より北側	ガス・水道 下水道	〈指定ガスサービス店〉 習志野ガス大久保センター(株)	047-474-1426	なし (年末年始を除く)	9:00 ~ 18:00 (窓口および電話受付は 17:30まで)
JR総武線より南側	ガス 下水道	〈指定ガスサービス店〉 (株)習志野ガス設備工業	047-454-0025	なし (年末年始を除く)	9:00 ~ 18:00 (窓口および電話受付は 17:30まで)
	水道 (県営水道)	千葉県企業局 県水お客様センター	0570-001-245 (ナビダイヤル)	日曜日・休日・ 年末年始	8:45 ~ 18:00 ※土曜日は17:00まで

※1 津田沼はJR総武線より北側も含め、(株)習志野ガス設備工業で受付します。(水道は北側のみ習志野市企業局です。)

※2 船橋市の下水道については、船橋市下水道総務課(☎047-436-2643)へご連絡をお願いします。

料金のお支払い

は

口座振替をお勧めします

支払期日を
気にする必要が
ありません。

払込みの
時間や手間が
省けます。



お客様の銀行口座より、自動的にガス・水道料金、下水道使用料がお支払いできます。一度お手続きいただければ、払込みに行く手間や払い忘れがなくなり、安心・簡単にお支払いいただけます。ぜひ、口座振替をご利用ください。

●口座振替のお申込み方法

- 口座振替のお申し込みは、下記の金融機関の窓口で、お手続きをお願いします。
(申込用紙は、市内の金融機関窓口にて備え付けてあります。)

銀行	きらぼし、京葉、埼玉りそな、千葉、千葉興業、東京スター、みずほ、三井住友、三菱UFJ、ゆうちょ(郵便局)、りそな		
信託銀行	みずほ、三井住友、三菱UFJ	信用金庫	千葉、東京東
労働金庫	中央	農協	千葉みらい

- 申込み時に持参するもの
- ①通帳
 - ②銀行届出の印鑑
 - ③お客様番号のわかるもの(検針票・納入通知書等)

- 日中お手続きができない場合は、習志野市企業局料金センター(☎047-475-3320)にご連絡ください。口座振替申込用紙を郵送します。

正しい検針

ができるようご協力をお願いします

メーター検針は、料金算定の基礎となる重要な作業です。検針作業を効率的に実施できるよう、周辺の整理・清掃等にご協力ください。



水道メーターボックスの上には、物を置かないでください。




メーターボックス



メーター収納庫の中には、物を置かないでください。



ガス・水道メーターの付近で犬などの動物をつないだり、放し飼いにしたりしないでください。




水道メーターボックスの中は雨水や泥がたまりやすいので、定期的に掃除をしてください。



家の増改築などで、メーターが床下や屋内になるときは、習志野市企業局または習志野市指定給水装置工事事業者へ連絡し、検針しやすい場所に移してください。

※移設費用はお客様負担となります



メーターボックス



習志野市の下水道

下水道の役割には、**生活環境の改善**、**公共用水域の水質保全**、**浸水被害の防止**があります。生活排水などの汚水は、終末処理場で適切に処理されたのち、川や海などの公共用水域へ放流されます。

習志野市の下水道は、地形や経済性を考慮し、「津田沼処理区」、「印旛処理区」、「高瀬処理区」の3つの処理区に分けて汚水処理をしています。

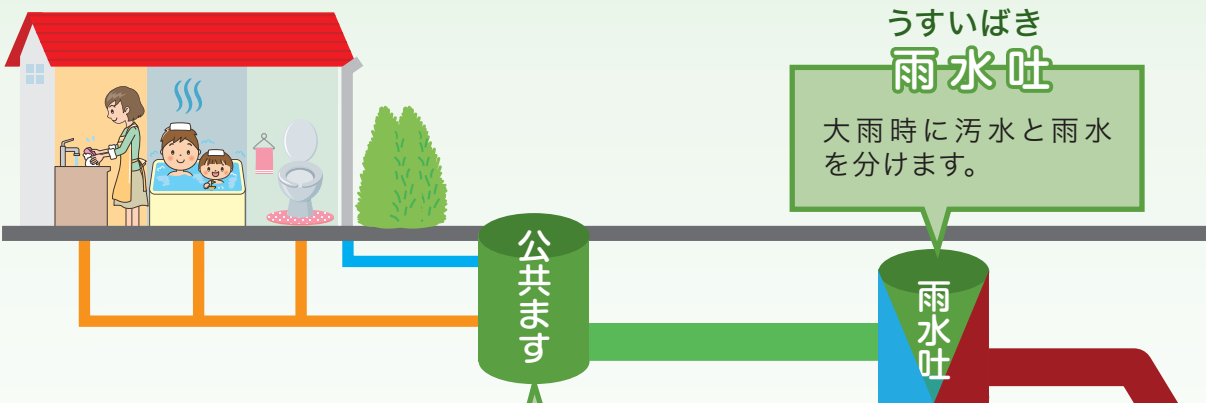
また、下水道排除方式としては、汚水と雨水を同じ下水管で排除する**合流式下水道**と、汚水と雨水を別々の下水管で排除する**分流式下水道**があります。

ここでは、津田沼浄化センターへ流れる「津田沼処理区」を例にとって、ご家庭からの汚水が処理されて東京湾へ放流されるまでをご紹介します。

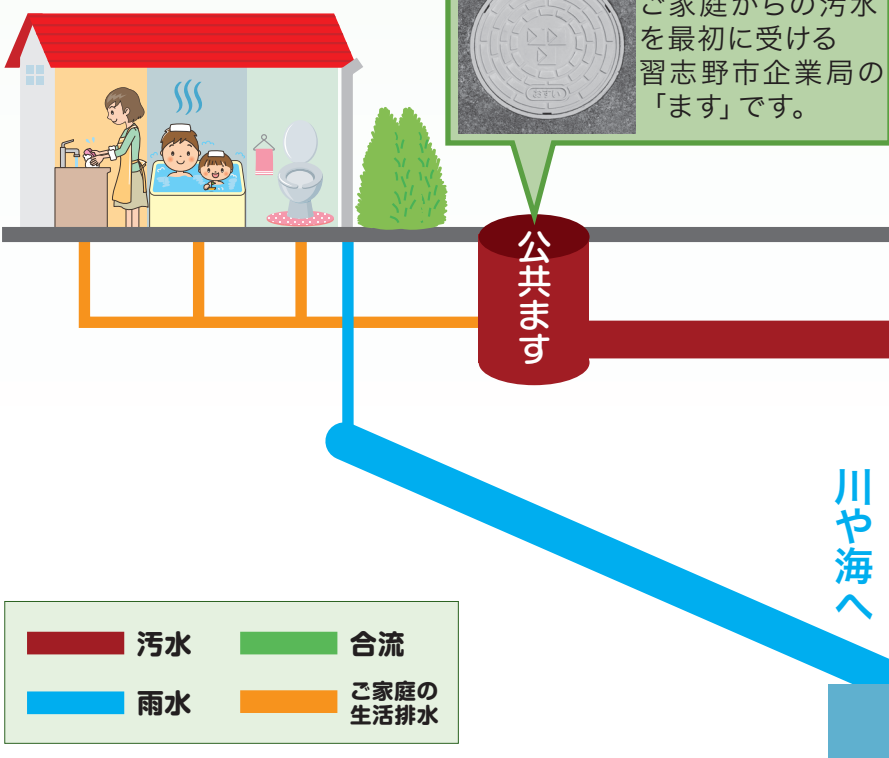
ご家庭

道路

合流式の場合



分流式の場合



汚水

合流

雨水

ご家庭の生活排水

～ご家庭で使った水がきれいになって放流されるまで～

下水道管の総延長

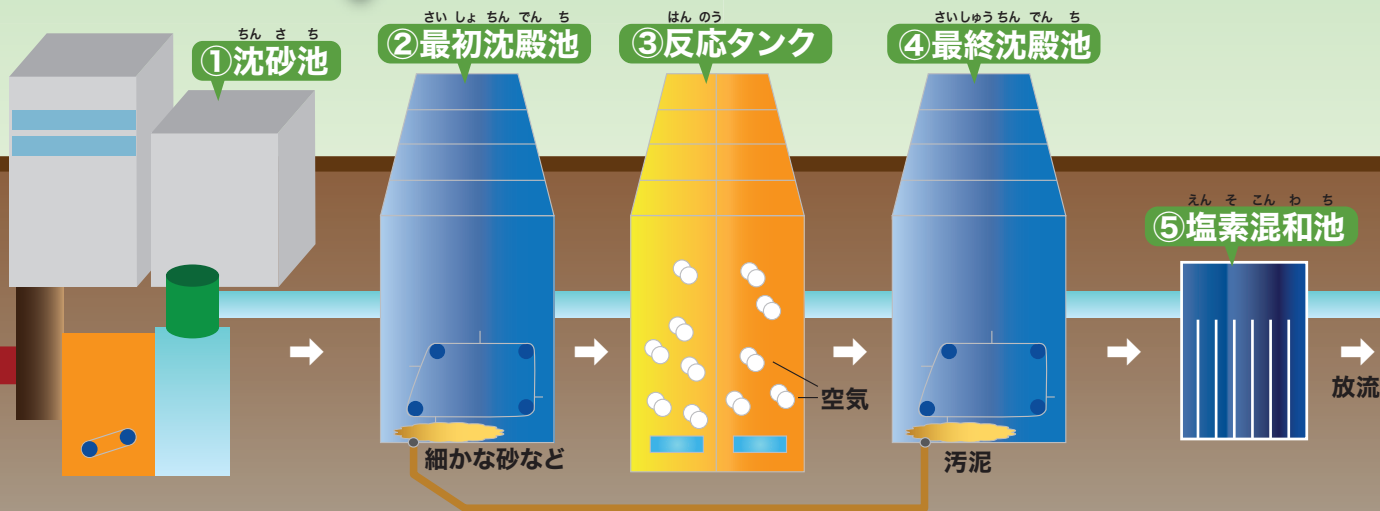
市内の全部の下水道管をつなげると、約500kmになります。これは、習志野市から京都までの距離に相当します。

津田沼浄化センター



24時間365日汚水処理をしています。

処理区



① 沈砂池

津田沼浄化センターに入って最初の池です。ここでは大きなごみを除去しますが、水に溶けないウェットティッシュ等は機器に絡まり、詰まりのものとになってしまいます。

② 最初沈殿池

(長さ20～30mの池) 沈砂池で取りきれなかった細かな砂や汚れの固まりを約3時間かけて沈殿させ、次の反応タンクでの処理を軽減させています。

③ 反応タンク

(長さ50～90mの池) 津田沼浄化センターでは下水と微生物を含む泥水を空気で約10時間混ぜ合わせることで水をきれいにしています(活性汚泥法)。

④ 最終沈殿池

(長さ35～55mの池) 反応タンクで混ぜ合わせた泥水を約4時間かけて処理水(きれいになった水)と微生物を含む泥に分離させます。

⑤ 塩素混和池

処理水を消毒する施設です。処理水にはまだ細菌類が多く存在しますので、消毒してから海に放流しています。

貯水槽水道の衛生管理について

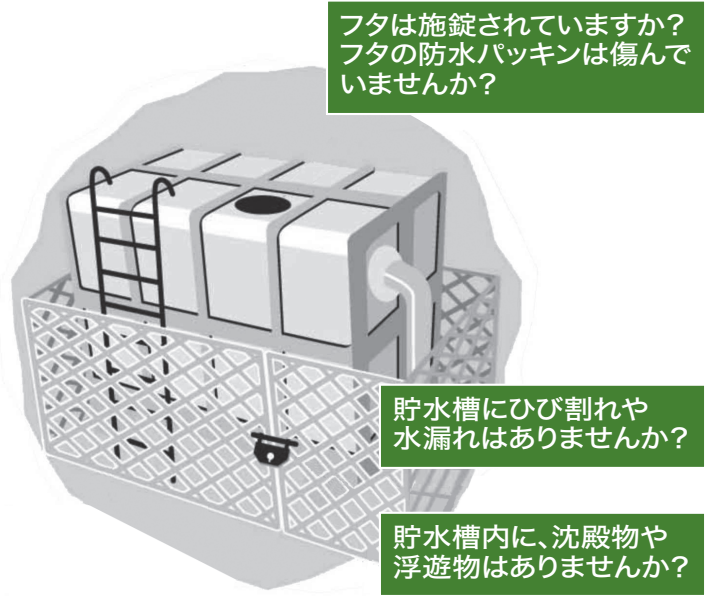
ビルやマンションには、受水槽や高架水槽が設置されており、これらを含む給水施設を「貯水槽水道」といいます。

貯水槽水道の管理が不十分な場合、水道水の濁りや、異臭味がすることがあります。

水道水を安心して使用していただくために、貯水槽水道の設置者が水道法や習志野市給水条例に定められた適切な管理をお願いします。

〈必要な管理の内容〉

- ・毎年1回以上は貯水槽の清掃を行う。
- ・貯水槽周辺は清潔に保ち、汚染の原因になるものを置かない。
- ・蛇口から出る水の色、味、臭い等を定期的に検査し、異常があった際は水質検査を行う。
- ・右図のような点を定期的に点検する。



TEL:047-475-3321(代表) ●担当/ガス水道保安課 保安係

水道メーターで漏水のチェックをお願いします

宅地内で漏水が発生し、使用水量が大きく増加した場合でも水道料金は原則お客様のご負担となります。習志野市企業局では、水道の検針を2か月に1回行っていますが、お客様ご自身でもご確認いただき、漏水の早期発見、早めの修理をお願いします。

漏水の疑いがある場合、速やかに習志野市企業局または習志野市指定給水装置事業者へご連絡ください。なお、千葉県企業局の給水区域のお客様につきましては、県水お客様センターへご連絡をお願いします。

●漏水の確認方法

宅地内の蛇口をすべて閉めた状態で水道メーターのパイロット(右図)部分が回っていれば漏水の可能性がります。

●漏水の可能性が高い水道管の敷設年数

おおむね、敷設後15年以上経過した水道管(平成30年度修理実績)。
※埋設状況によって水道管の状態も異なります。

●漏水が多い季節

夏季と冬季は気温の変化によって水道管に負担がかかるため、他の季節よりも漏水の報告が多く、注意が必要です。



お住まいの地域によってお問い合わせ先が異なります

	給水区域・給水事業者	お問合せ先
<p>北側 習志野市企業局</p> <p>南側 千葉県企業局 (千葉県営水道)</p>	JR総武線より北側のお客様 習志野市企業局	漏水修理……ガス水道保安課維持係 電話:047-475-3321(代表) 料金減免……料金センター 電話:047-475-3320(直通) 受付時間:平日 午前8時30分から午後5時まで (土曜・日曜・祝日は除く)
	JR総武線より南側のお客様 千葉県企業局 (千葉県営水道)	県水お客様センター 電話:0570-001-245(ナビダイヤル) 受付時間:平日 午前8時45分から午後6時まで 土曜 午前8時45分から午後5時まで

※給水区域の詳しい地図については2ページに掲載しておりますのでご確認ください。

ガス定期保安検査にご協力ください

お客様にガスを安全にお使いいただくため、お客様宅へ習志野市指定ガスサービス店（習志野ガス大久保センター(株)または(株)習志野ガス設備工業）の調査員が訪問し、ガス消費機器調査・ガス漏れ検査をします。

対象のお客様には約2週間前に訪問予定日を記載したお知らせを投函します。

〈作業対象地区〉

本大久保、鷺沼台

〈作業期間〉

4月～6月

（訪問時期が前後する場合があります）

〈検査時間〉

15分程度

※お願い

お知らせした検査予定日のご都合が悪い場合には、土日祝日含め、お客様のご都合の良い日に変更しますので、ご連絡をお願いします。

検査費用は無料です

TEL:047-475-3321 (代表) ●担当/ガス水道保安課 保安係

メーターの取替えにご協力ください

ガス・水道メーターは、計量法で定める有効期限を迎える前に取替える必要があります。対象のお客様には、事前に習志野市企業局よりハガキを郵送します。

取替え工事は、習志野市企業局から委託を受けた習志野市管工事協同組合が行います。

〈計量法で定める有効期限〉

・一般用ガスメーターは10年

・業務用ガスメーターは7年

・水道メーターは8年

▶ ガスメーター



▶ 水道メーター




取替え費用は無料です

TEL:047-475-3321 (代表) ●担当/ガス水道保安課 維持係

おたのしみ あじさいパズル

A～Fまでの文字を順番に並べるとある言葉が出来ます。出来た言葉をハガキに書いて送ってください。4つの二重枠にはそれぞれ「ア」「ジ」「サ」「イ」の4文字が入ります。たくさんのご応募お待ちしております。



180号「おたのしみあじさいパズル」の答えは、

あったかガスでした。

78通の応募がありました。多数のご応募ありがとうございました。

ヨコのカギ

1. 1点に起こった変化が連続的に空間を伝わっていく現象。
3. 夜が明けてからしばらくの間のこと。
5. 現在の状態を保つこと。現状〇〇。
6. 1853年にアメリカのペリー率いる軍艦が来航したところ。
7. いろいろな色が楽しめる昆虫。アゲハ〇〇〇。
9. 大西洋に面し、アルゼンチンとブラジルに接している国。
13. ご飯と一緒に出てくることが多い料理。みそ〇〇。
14. 衣服の下のふち。〇〇上げ。
15. 競技などで3位までに入った場合にももらえるもの。

締切

令和2年3月25日(水)必着

宛先

〒275-8666

習志野市企業局 企業総務課「あじさいパズル」係 まで(住所記載不要)

タテのカギ

1. ドミニカ共和国の隣国で、首都はポルトープランス。
2. 口のまわりに10本のひげがあるウナギに似た食用の淡水魚。
3. 紅海、アデン湾、ペルシャ湾などに囲まれた西アジアの半島。
4. 吉野ヶ里歴史公園、嬉野温泉、唐津城がある県。
8. 塗料としての役割を果たし、工芸品に使われます。
10. 評判の高い料理のこと。ご当地〇〇〇。
11. ある場所に行き着くこと。人間〇〇〇所青山あり。
12. 紫色の夏野菜。生産量が多い県は、高知県、熊本県、群馬県。

【応募方法】 ハガキに①パズルの解答②住所③氏名④年齢⑤電話番号⑥広報あじさいに関するご意見・ご感想をご記入のうえ、上記の宛先までお送りください。(解答図は不要です。)

習志野市企業局のホームページからも応募いただけます。右のQRコードからアクセスしてください。(ご応募はハガキ、ホームページを含めて1人1通となります。)

正解者の中から抽選で15名の方に、1,000円分の『習志野市内共通商品券』を進呈いたします。当選者の発表は、賞品の発送をもって代えさせていただきます。

なお、お寄せいただいたご意見などに対して、個別の回答はいたしかねますのでご了承ください。

習志野市企業局HP→広報あじさい





レンコン入りえびシュウマイ & もやしと豆苗の中華和え



今回のわが家の味じまは、谷津にお住まいの中島さんのお宅にお邪魔しました。

えびシュウマイは、料理が得意な伯母さんからレシピを教わって作り始めました。旨みたっぷりの豚肉にレンコンの歯ごたえがあり、食べ応えのある一品です。もやしと豆苗の中華和えは、さっぱりとしてシュウマイとよく合います。

家族みんなで作るのもおすすめです。ぜひ試してみてください。



レンコン入りえびシュウマイ

材 料 (4人分、25個)

- 豚ひき肉 …………… 300g
- えび(むきえびでも可) …… 200g
- 玉ねぎ …………… 1/2個
- しいたけ …………… 70g
- レンコン …………… 80g
- 片栗粉 …………… 大さじ1 1/2
- 酒 …………… 大さじ1
- ごま油 …………… 大さじ1
- しょうゆ …………… 大さじ1 1/2
- 砂糖 …………… 小さじ2
- 塩 …………… 小さじ1
- こしょう …………… 少々
- シュウマイの皮 …………… 25枚

作 り 方

- ①玉ねぎ、しいたけはみじん切りにする。
- ②レンコンは輪切りにして水にさらし、水けをふいてみじん切りにする。
- ③えびは背わたを取り、殻をむいたら片栗粉(分量外)をまぶして汚れを取る。水で洗い、水けをふいて粗みじん切りにする。飾り用に少し分けておく。
- ④ボウルに玉ねぎ、レンコンを入れ、片栗粉をまぶしておく。
- ⑤別のボウルにひき肉とAを入れ、粘りが出るまでよく混ぜる。
- ⑥玉ねぎ、レンコン、しいたけ、えびを加えてさらに混ぜる。
- ⑦シュウマイの皮で包み、飾り用のえびを乗せる。
- ⑧蒸し器で10分蒸したら完成。



もやしと豆苗の中華和え

材 料 (4人分)

- もやし …………… 1袋
- 豆苗 …………… 1/2袋(50g)
- きゅうり …………… 1/2本
- ハム …………… 4枚
- ザーサイ(味付き) …………… 50g
- かに風味かまぼこ …………… 4本
- ポン酢 …………… 大さじ3
- ごま油 …………… 大さじ1
- 砂糖 …………… 小さじ1 1/2
- ごま …………… 大さじ1

作 り 方

- ①豆苗は根元を切り落とし3cm幅に切る。きゅうり、ハム、ザーサイはせん切りにする。かにかまぼこはくずす。
- ②もやしをゆで、ざるに上げる。
- ③ボウルに材料をすべて入れ、よく和える。
- ④冷蔵庫で30分ほど冷やしてできあがり。



2人のお子様も料理好き。仲良くお手伝いしてくれました。

POINT ・レンコンを入れることでシャキシャキ感が出ます。
 ・豚ひき肉 100gの代わりに鶏ひき肉を使うとさっぱり仕上がります。お好みで。