

あじさい



No. 146

平成23年6月1日

ウズガス



市立第三中学校の生徒と応急給水をしている様子
(平成23年3月19日袖ヶ浦保育所前にて)

CONTENTS

特集 平成23年度 習志野市公営企業会計予算のあらまし

- 2、3
- 水道水の保存方法について 4
- ご案内 5
 - ・ 第53回 水道週間
 - ・ 「ガス高効率給湯器」設置費補助制度のご案内
 - ・ 夏休み親子ガス・水道施設見学会参加者募集
 - ・ ガス衣類乾燥機セール実施中！！
- インフォメーション 6、7
 - ・ 料理教室開催のお知らせ
 - ・ ガス消費機器調査及びガス漏れ検査について
 - ・ 水道本管洗浄作業のお知らせ
 - ・ ガス料金調整のお知らせ(6月分)
 - ・ 習志野きらっと2011～がんばろう！「習志野」～
 - ・ あじさいパズル145号の答え
- わが家の味じまん No.102 8
 - 都市ガス複合警報器キャンペーン



メーター取付数 (平成23年4月末現在)
 ガス 73,132件 (対前年199増)
 水道 53,243件 (対前年198増)

編集・発行 / 習志野市企業局業務部総務課
 〒275-8666 習志野市藤崎1-1-13
 TEL : 047-475-3321
 FAX : 047-477-8984

予算のあらまし

ガス事業

予算の概要

事業収益は、大口・商業用等の販売量の増加を見込みガス売上は、対前年度予算比1.7%の増加となりましたが、受注工事収益等が減収となったことから、対前年度予算比0.4%の増加を見込みました。

事業費用は、販売量の増加に伴い購入ガス費が対前年度予算比2.3%の増加となりましたが、減価償却費及び受注工事原価等が減少したことから、対前年度予算比0.5%の増加となり、消費税等控除後の純利益は7,000万円の利益を見込んだ予算編成となりました。

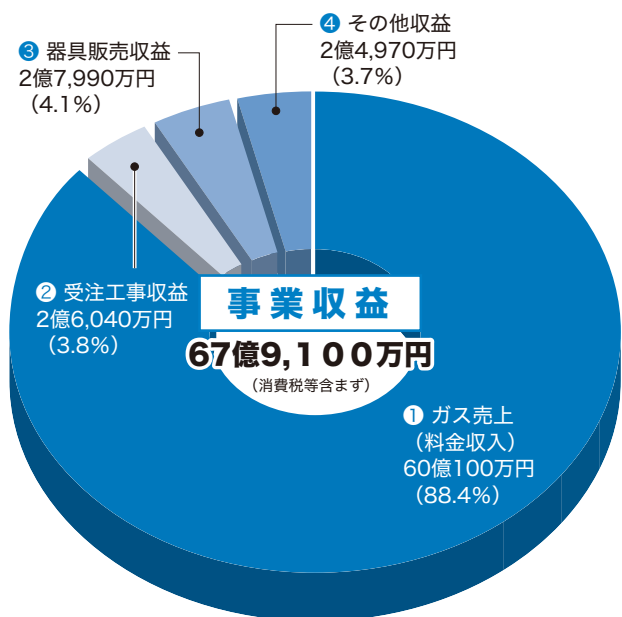
ガス導管網の整備

《ガスの安定供給のために》

ガス本支管新設及び経年管改善入替工事を約10,800mを予定し災害に強い施設整備を行ってまいります。

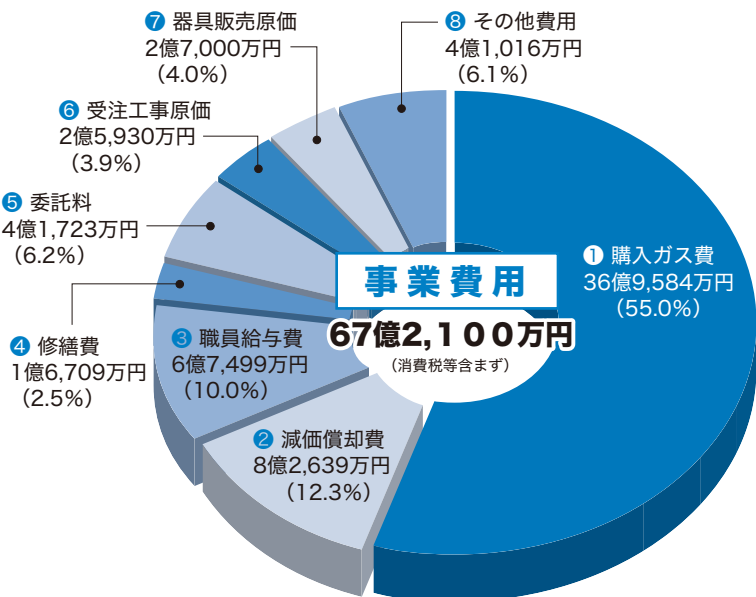
【ガス事業の目的別収支】

下記の表は、ガス料金・工事代金・器具販売等の収入やガスをみなさまの家庭等へ送り届ける費用のグラフです。



〈収入グラフの語句説明〉

- ① ガス売上…ガス料金収入
- ② 受注工事収益…お客様よりお掛けした宅地内設備工事によって得た収益
- ③ 器具販売収益…ガス機器の販売によって得た収益
- ④ その他収益…受取利息及び負担金収入やその他営業活動によって得た収益



〈費用グラフの語句説明〉

- ① 購入ガス費…製品ガス購入代金
- ② 減価償却費…固定資産の資産価値減少分を耐用年数に応じて計算した費用 (老朽化した設備更新事業費などの補填財源の一部になります)
- ③ 職員給与費…職員の給料、手当などの費用
- ④ 修繕費…建物、導管、機械施設等の維持管理に係る費用
- ⑤ 委託料…業務委託に係る費用
- ⑥ 受注工事原価…お客様よりお掛けした宅地内設備工事に係る費用
- ⑦ 器具販売原価…ガス機器販売に係る費用
- ⑧ その他費用…支払利息やその他営業活動の費用

(純利益 7,000万円)

【ガス事業会計予算 前年度比較表】

(金額は、消費税等含む)

ガス事業	区分		23年度	22年度	差引	増減率 (%)
	業務量	ガス販売量 (千m ³)		67,039	66,078	961
お客様増加件数 (件)			686	727	△ 41	△ 5.6%
年度末お客様件数 (件)			74,373	73,607	766	1.0%
収益的収支	事業収益 (万円)		712,930	710,200	2,730	0.4%
	事業費用 (万円)		701,510	698,290	3,220	0.5%
資本的収支	資本的収入 (万円)		10,100	10,600	△ 500	△ 4.7%
	資本的支出 (万円)		107,420	136,610	△ 29,190	△ 21.4%

※ 『収益的収入・支出』…企業の経営活動に伴い発生する全ての収益とそれに対応する全ての費用。
 ※ 『資本的収入・支出』…施設の設備、拡充等の建設改良費及び企業債償還金の支出とその財源となる収入。
 ※ 『お客様増加件数』…当該年度におけるメーター取付増加件数

平成23年度予算は、依然として厳しい経済情勢の中「安定・安全・低廉」なガス・水道の供給と保安の確保を維持したガス・水道事業予算議案が、平成23年第1回習志野市議会定例会で承認されましたので、平成23年度公営企業会計予算について報告します。

お届けします。
お客様の安心・快適・
便利な暮らし

水道事業

予算の概要

事業収益は、販売量の増加を見込んだことから、給水収益が増収となりましたが、受取利息等の減収により前年度予算とほぼ同額を見込みました。

事業費用は、減価償却費等の増により対前年度予算比1.1%の増加となり、消費税等控除後の純利益は2,000万円の利益を見込んだ予算編成となりました。

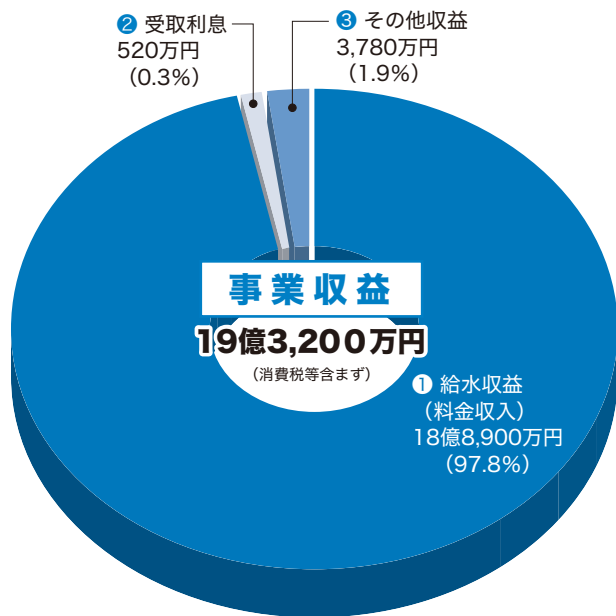
配水管網の整備

《水道の安定供給のために》

水道本支管新設及び経年管改善入替工事を約5,700mを予定し災害に強い施設整備を行ってまいります。

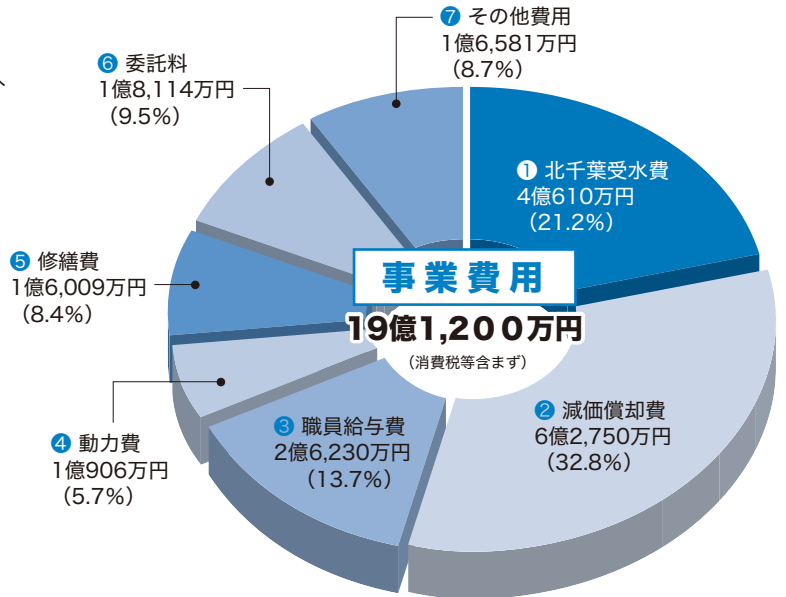
[水道事業の目的別収支]

下記の表は、水道料金等の収入やお水をみなさまの家庭等へ送り届ける費用のグラフです。



〈収入グラフの語句説明〉

- ① 給水収益…水道料金収入
- ② 受取利息…受取利息収入
- ③ その他収益…給水装置検査手数料等の収入やその他営業活動によって得た収益



〈費用グラフの語句説明〉

- ① 北千葉受水費…北千葉広域水道企業団より供給を受ける水の購入代金
- ② 減価償却費…固定資産の資産価値減少分を耐用年数に応じて計算した費用 (老朽化した設備更新事業費などの補填財源の一部になります)
- ③ 職員給与費…職員の給料、手当などの費用
- ④ 動力費…機械装置等の運転に係る電力料及び燃料費
- ⑤ 修繕費…建物、配水管、機械施設等の維持管理に係る費用
- ⑥ 委託料…業務委託に係る費用
- ⑦ その他費用…支払利息やその他営業活動の費用

(純利益 2,000万円)

[水道事業会計予算 前年度比較表]

(金額は、消費税等含む)

水道事業	区 分		23年度	22年度	差 引	増減率 (%)
	業 務 量	水道販売量 (千m ³)		12,270	12,241	29
お客様増加件数 (件)			792	495	297	60.0%
年度末お客様件数 (件)			54,213	53,416	797	1.5%
収益的収支	事業収益 (万円)		202,760	202,820	△ 60	0.0%
	事業費用 (万円)		199,470	197,360	2,110	1.1%
資本的収支	資本的収入 (万円)		45,830	32,180	13,650	42.4%
	資本的支出 (万円)		69,120	79,740	△ 10,620	△ 13.3%

※『収益的収入・支出』…企業の経営活動に伴い発生する全ての収益とそれに対応する全ての費用。

※『資本的収入・支出』…施設の設備、拡充等の建設改良費及び企業償還金の支出とその財源となる収入。

※『お客様増加件数』…当該年度におけるメーター取付増加件数

水道水の保存方法について

**みなさんは、水道水に保存期限があることをご存じでしょうか？
今回は、水道水の保存期間・保存方法について紹介いたします。**

～水道水の保存期間～

水道水は雑菌の繁殖を抑えるために通常、塩素で消毒しております。水道水を保存しますと時間と共に塩素が少なくなり雑菌が繁殖しやすくなります。それを防ぐため、なるべく水温を低く保ち、光が

当たりにくい所に保存してください。

具体的には、日の当たらない涼しくて暗い所では、夏期は3日間、冬期は4日間を目安に、また、冷蔵庫では1週間を目安に水を交換してください。

～水道水の保存方法～

非常用飲料水として水道水を保存される場合、次のとおりに水道水を保存していただくと、より水を長持ちさせることができます。

1

入れ物は密閉できるキレイなもの（ポリタンク等）を選び十分に洗浄してください。

容器はきれいに洗ってね。



2

水道水を、ゆっくり少しあふれる位になるまで注ぎます。（空気が入らないように水を満タンにしてください）

蛇口から直接入れ、空気が入らないように満タンに入れてね。



3

ふたを良く洗い、水を注ぎます。その後、素早く返して容器の中に空気の泡が入らないように確実にふたをしてください。

定期的に新しい水道水と入れ替えてね!!



4

水を飲むときは、雑菌が入らないよう、直接口をつけずに、コップなどに注いでから飲んでください。

直接口をつけず、コップに注いでから飲んでね!!



※沸かしてしまうと水道水中の塩素が減ってしまいます。また、浄水器の中には塩素も除去してしまうものがありますので、保存する場合は蛇口から直接注いでください。

塩素消毒について

皆さんが普段使用している水道水は、水道法施行規則により衛生上必要な措置として塩素消毒をすることが義務付けられております。

この規定では塩素消毒がなされないと水道水に雑菌が繁殖してしまう恐れがあることから、どこの蛇口でも塩素濃度を0.1 mg/ℓ以上に保持することとされております。

そのため習志野市企業局では次亜塩素酸ナトリウムを使用し

消毒をしており、24時間体制で塩素濃度を監視しております。

さかのぼっては江戸時代に、塩素消毒を行っていなかったため、水道水が原因で伝染病が広がってしまった事例も残されております。

ちなみに、プール等で独特のにおいがすると思いますが、あのおいも塩素消毒によるものです。

第53回 水道週間 開催中!!

開催期間：平成23年6月1日～6月7日

水道週間スローガン

蛇口からあふれるぼくらの夢・未来

「第53回 水道週間」が開催中です。この水道週間は、水道についてさらにお客様のご理解とご関心を高めて、公衆衛生の向上と生活環境の改善を図るとともに、水道事業のさらなる発展に役立つことを目的として毎年実施されています。



企業局では、今後もお客様に安全で良質な水を安定的に給水することを心がけ、より質が高く、信頼される水道を目指しています。

「第53回 水道週間」は、平成23年6月1日から6月7日まで開催され、水道週間にあわせて企業局窓口や市役所受付などで節水コマや花の種を無料でプレゼント（数量限定）しています。お近くにお越しの際は、ぜひお立ち寄りください。

第53回 水道週間ポスター（出典：日本水道協会）

〈お問合せ〉 営業企画室 ☎047 (475) 3305

「ガス高効率給湯器(エコジョーズ)」 設置費補助制度のご案内



習志野市では、地球温暖化防止対策の一環として、エネルギーの有効利用による環境への負担低減を図るため、住宅用ガス高効率給湯器を設置した方に対し、設置費の一部を補助します。なお、申請の受付は先着順で予算の範囲内とします。申請方法等詳細は市のホームページをご参照ください。

対象者

主な要件として、4月1日以降に自ら居住する市内の住宅に新たに機器を設置、または設置された市内の住宅を購入した方で、申請時に本市に住民登録があり、住民税の滞納がない方。

お問合せ

習志野市役所 環境政策課
☎047-451-1151(内線258)

夏休み親子 参加者募集 ガス・水道施設見学会

1回目 7月22日(金)

2回目 8月25日(木)

- 集合場所／習志野市企業局
- 実施時間／AM9:00～AM11:30
- 見学場所／藤崎供給所・第2給水場と「マイナス16.2℃の世界体験」
- 対象者／市営ガス・水道ご使用のお客様で、小学生とご家族
- 募集人数／25名(応募者多数の場合は抽選)
- 締切／1回目は7月11日(月)締切
2回目は8月15日(月)締切

お申込方法

営業企画室「施設見学会」担当まで
お電話又はファックスでお申込ください。

TEL／047-475-3305

月曜～金曜8:30～17:00
(土・日・祝日は、受け付けておりません)

FAX／047-493-8989

24時間受付(希望日・参加者全員の住所・氏名・年齢・電話番号をご記入ください。)

ガス衣類乾燥機 セール実施中!!

雨の日でも気にせずお洗濯。部屋干しのいやな臭いもありません。

平成23年6月1日 水 ～ 7月31日 日

大容量

乾燥機容量は、
たっぷり余裕の5kg!!



早い

5kgの大量衣類も
約50分でスピード乾燥!!

ふっくら仕上げ

天日干しよりふんわりやわらか、
毎日いつでもフル乾燥!!



《お問合せ先》

(株)習志野ガス設備工業 TEL047-454-0025(木曜定休)
習志野ガス大久保センター(株) TEL047-474-1426(月曜定休)

INFORMATION

炎で作る料理の美味しさを楽しむ

料理教室開催のお知らせ

開催日時	開催場所	内 容	募集人数	申込期間
6/17(金) 10:30~13:30	大久保公民館	実践! マタニティ・クッキングⅠ 妊娠中の方対象	16	随時受付 6/10締切
7/27(水) 10:30~13:30	谷津 コミュニティセンター	親子料理教室	18 (2名1組)	7/1~7/15
8/23(火) 09:30~14:30★	東京ガス キッチンランド千葉	ごちそうレシピ おうちで本格アジアンカフェ	24	8/1~8/12
9/28(水) 09:30~14:30★	東京ガス キッチンランド千葉	ごちそうレシピ トラットリア風を楽しむ 初秋のイタリアン	24	9/1~9/16
10/19(水) 10:30~13:30	谷津 コミュニティセンター	実践! マタニティ・クッキングⅡ 妊娠中の方対象	16	随時受付 10/12締切
11/1(火) 09:30~14:30★	東京ガス キッチンランド千葉	ごちそうレシピ LET'S CHRISTMAS PARTY! ~おいしいクリスマスを~	24	10/15~10/24
12/7(水) 10:30~13:30	東習志野 コミュニティセンター	アレンジおせち	16	11/15~11/28
12/15(木) 10:30~13:30	新習志野公民館	アレンジおせち	16	11/15~11/28
'12 2/3(金) 09:30~14:30★	東京ガス キッチンランド千葉	ごちそうレシピ プレミアムなプレゼントケーキ	24	'12 1/15~1/26

★キッチンランド開催の時間については、バス移動の時間を含みます。

参加費 1人(1組) 500円

- 親子料理教室の対象は小学校1年生~小学校6年生の子供とその保護者、2名1組
- マタニティ・クッキングは先着順、その他は抽選とします。
- なお、計画停電や食材確保等の状況により、内容が変更となる場合もございます。

詳しくは、「[広報習志野](#)」・「[企業局ホームページ](#)」でお知らせします。

お申込方法

営業企画室「料理教室」担当まで
お電話又はFAXでお申込ください。

FAX 記入内容は開催日・開催名・氏名・住所・連絡の取れる電話番号・年齢(マタニティクラスは出産予定日)

TEL 047-475-3305

〈受付時間：月曜~金曜 8:30~17:00〉

※土・日・祝日は、FAXのみの受付

FAX 047-493-8989

〈24時間受付〉

※お申込をいただきましたお客様の情報は、当局の料理教室の運営に必要な範囲で使用いたします。ご本人に無断で第三者に開示・提供することはありません。

ガス消費機器調査とガス漏れ検査にご協力ください

法令に基づき3年ごとにガスをご利用のお客様のお宅を訪問し、ガス消費機器調査・ガス漏れ検査をします。調査・点検は習志野市指定ガスサービス店が行います。何かご不審な点がございましたら、身分証明書の提示をもとめるか、習志野市企業局 保安課にお問合せください。

- 作業対象地区●

花咲・屋敷・新栄・実籾

- 作業期間●

平成23年7月~9月

(訪問時期が前後する場合があります)

お願い●お留守の場合は「不在連絡票」を入れさせていただきます。お客様のご都合の良い日をご連絡ください。お客様からのご連絡がないと作業ができません。ガス事故防止のためにご協力をお願いします。

検査費用は無料です

- 担当/保安課 保安係

INFORMATION

水道本管洗浄作業を行います

企業局では「安全で良質」な水をお客様にお届けするため、6月10日(金)～6月24日(金)までの毎週金曜日、午後11時～翌日午前5時まで、水道本管内部の洗浄作業を実施する予定です。**作業区域においては水が濁ったり、水の出が弱くなる可能性があります。**濁った水が出た場合は、きれいになったことをご確認のうえ、ご使用ください。

水道本管洗浄作業の実施にあたり、お客様のご理解とご協力をお願いします。

作業日程	作業区域	作業時間
6月10日(金)	藤崎3丁目全域 藤崎4丁目全域	午後11時～ 翌日午前5時
6月17日(金)	本大久保4丁目全域	
6月24日(金)	本大久保2丁目全域 本大久保3丁目全域 鷺沼台3丁目全域	

作業に伴う断水はありません

●担当/保安課 維持係

◆ガス料金(基準単位数料金)調整のお知らせ◆

平成23年1月から3月までの貿易統計に基づくLNG及びLPGの3ヵ月平均価格がトン当たり54,560円に変動したため、基準単位数料金に対応する調整単位数料金を算定させていただきます。この調整により前期調整単位数料金と比べ1m³当たりプラス89銭の調整となり、1ヵ月平均37m³使用する一般家庭の場合、33円の値上がりとなります。

平成23年6月の検針分料金表(消費税込み)

契約種別	基本料金 [円/月]	流量基本料金 [円/m ³]	調整単位数料金 (6月期) [円/m ³]	調整単位数料金 (5月期) [円/m ³] <small>【参考】</small>		
一般契約	料金表 A	546円	—	109.53円	108.64円	
	料金表 B	619.5円	—	105.44円	104.55円	
	料金表 C	1,079.4円	—	103.79円	102.90円	
小型空調契約	1種	冬期	2,625円	—	—	
		その他期	2,625円	—	72.00円	71.11円
	2種	冬期	945円	—	—	—
		その他期	945円	—	76.20円	75.31円
空調夏期契約	1種	43,050円	326.55円	75.89円	75.00円	
	2種	11,550円	326.55円	84.29円	83.40円	
	3種	1,890円	326.55円	92.02円	91.13円	

●〈小型空調契約〉冬期:12月～3月 その他期:4月～11月

●〈空調夏期契約〉12月～3月は一般契約に適用する料金表に準拠
調整単位数料金は、お客様に検針時にお配りする「ご使用量のお知らせ」票に記載しております。

●担当/営業企画室

第18回

習志野まつり2011

サブ
タイトル

がんばろう!「習志野」

目的

- (1) 市民手づくりによるまつりで、習志野らしさを生み出し、ふるさと意識を育み、まつりを市民にとって誇りのあるものとして次世代へ継承するため開催する。
- (2) 平成23年3月11日に発生した、東日本大震災により、甚大な被害を受けたことにより、習志野市の復興を目指した義援金活動を行う。

※4月12日(火)に行われました総会において、規模を縮小して実施することで決定いたしましたので、今年は、グルメ・バザー及びフリーマーケットのみ募集します。よってパレード及びステージイベントの募集は、中止となりましたのでご理解のほど、よろしくお願いいたします。

日時 平成23年7月17日(日) 9:00～18:00まで

会場 習志野市役所前グランド

協賛のお願い ①広告協賛/一口5,000円より②一般協賛/一口300円より

お問合せ 市民まつり実行委員会事務局
TEL 047(453)9289 FAX 047(452)3103

あじさいパズル 145号の答え

あじさい145号「おたのしみあじさいパズル」の答えは、『エコクッキング』でした。

1	エ	2	ク	3	レ	4	ア	5	ハ	6	ツ	7	サ	8	ク
9	ビ	10	ワ	11	ジ	12	ヤ	13	ム	14	ト	15	リ	16	
17	イ	18	カ	19	シ	20	コ	21	イ	22	コ	23	イ	24	
25	イ	26	ニ	27	ラ	28	ク	29	モ	30	カ	31		32	
33	タ	34	コ	35	イ	36	チ	37	ジ	38	ク	39	ジ	40	
41	ワ	42	キ	43	ス	44	ラ	45	カ	46	キ	47		48	
49	サ	50	シ	51	ミ	52	カ	53	タ	54	イ	55		56	
57	イ	58	ア	59	ブ	60	サ	61	ン	62	ハ	63		64	
65	グ	66	ラ	67	タ	68	ン	69	バ	70	カ	71		72	

当選者は賞品の発送をもってかえさせていただきます。
たくさんのご応募ありがとうございました。



本場の味!! ブリトー

近年コンビニ等で発売され知名度が高まっている料理! そんなブリトーを、袖ヶ浦にお住まいのベネットさん一家に本場の作り方を紹介していただきました。

ベネットさん一家はとっても明るい5人家族。マークさんは宣教師をされており先日地震の際も一家で被災した地を訪れボランティア活動に尽力されたそうです。また、兄弟3人とても仲良しで礼儀正しく、普段はサッカーをしているそうで、目標を高く持ち頑張っている姿はとても眩しかったです。今回の料理はそんな3兄弟の次男、ジョンサン君がお母さんの手を借りながら作ってくれました。マークさんもシャロンさんも、昔アメリカのニューメキシコ州に住んでいて、毎日のようにメキシカン料理を食べており、そこでこの料理の作り方を学んだそうです。

ニューメキシコ州でブリトーは、出店等もたくさんあるポピュラーな定番料理だとのこと。いろいろな材料を使っており、栄養もバランス良くとれます。今回の材料は朝食としての材料で考えているのですが、お好みでアレンジすると、お昼や、またちょっとした軽食にもなります。どんな場面でもいつでもおいしく食べることが出来る手軽な料理、本場の味ももちろんのこと、ぜひ自己流にアレンジしてお試しあれ!

ちなみに、手で持ってガブッと豪快にほお張るのがベネットさんおすすめの食べ方だそうです。



ベネットさん一家 (右から)
ジョンサン君(12)
マークさん
ジョンマーク君(13)
シャロンさん
ジョンルー君(10)



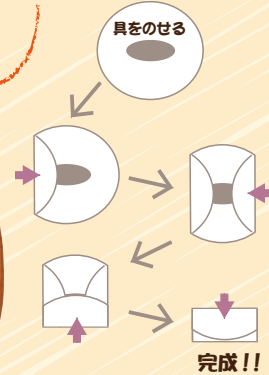
材 料 (2人分) ※写真は1人分

- 玉ねぎ _____ 2分の1個
- ピーマン (またはパプリカ) _____ 2分の1個
- 茹でたジャガイモ _____ 2分の1カップ分
- 卵 _____ 2個
- ニンニクの片 _____ 適量
- ソーセージ (ハムやベーコンでも可) _____ 2個 (2枚)
- 小麦粉のトルティア _____ 2枚
- オリーブオイル _____ 小さじ1杯
- 塩・コショウ _____ 適量
- とろけるチーズ (お好みで) _____ 適量
- サニーレタス _____ 適量
- トルティアチップス (お好みで)

作り方

- ① 玉ねぎとピーマンをみじん切りにする。
- ② ジャガイモをゆで、小さめにぶつ切りにする。
- ③ ボールで卵を溶き、塩コショウを加える。
- ④ フライパンにオリーブオイルを敷き、①の食材を入れ、塩コショウをふり、にんにくの片を入れたのち、中火で3分程度炒める。
- ⑤ ④のフライパンにソーセージを加え、弱火にし、少し炒めたら②のジャガイモを入れ、さらに塩コショウをふり、しっかりと味をつけて再度炒める。
- ⑥ フライパンに③の卵を加え、さらに1分程炒める。(炒めたらお好みでチーズを入れる)
- ⑦ 小麦粉のトルティアを軽く焦げ目がつくまでフライパンで温める。(電子レンジでも可。目安は約20秒)
- ⑧ トルティア1枚に⑥の材料の半分をのせ、左図のようにまく。
- ⑨ 最後にサニーレタスの上に盛り付けたら出来上がり。(この時も、お好みでチーズをのせる)

☆トルティアの巻き方☆



Point

- サラダは良く混ぜ、30分以上置いた方が良いでしょう。
- 小麦粉のトルティアはお近くのスーパーなどで手に入ります!

※左の物を器に入れよく混ぜます。
※味付けは塩コショウのみで行います。
※出来上がったブリトーに載せるもよし。
トルティアチップスにのせるもよし。
お好みで召し上がってください。

☆サラダ☆

- 刻んだトマト _____ 1個分
- 玉ねぎのみじん切り _____ 2分の1個分
- ピーマンのみじん切り _____ 2分の1個
- ニンニクのみじん切り _____ 1片
- 生パセリのみじん切り _____ 4分の1カップ分

不完全燃焼、ガス漏れ、火災を5年間しっかり1台で感知 都市ガス複合警報器キャンペーン

期間 6月1日(水) ~ 8月31日(水)

皆様に、より安全に、より安心してガスをご使用していただけるように、都市ガス複合警報器キャンペーンを実施します。是非、この機会に警報器の設置をおすすめします。



後付に便利な壁掛けタイプ

新築・リフォーム時向き天井設置タイプ

【24時間】しっかり監視!



●お問い合わせ先 株習志野ガス設備工業 ☎ 047-454-0025(木曜定休) / 習志野ガス大久保センター株 ☎ 047-474-1426(月曜定休)