

新型コロナウイルス 感染症対策を踏まえた 避難所運営について

習志野市総務部危機管理課

目次

1. 避難する場合に
気を付けること
2. 避難所運営のポイント
3. 感染症対策用の資機材

1.避難する場合に 気を付けること

感染症対策の物品を持参

マスク 体温計 消毒液

室内用シューズ／スリッパ

1.避難する場合に 気を付けること

避難所での行動

- ・マスクの着用
- ・飲食時の会話を控える

1.避難する場合に 気を付けること

避難所での行動

- ・手洗いの徹底
特に食事前 トイレ使用後

2.避難所運営のポイント

2.避難所運営のポイント

スペース
空間確保

距離を取る 区分け

衛生管理

換気 消毒

健康管理

健康チェック等

避難所のスペース確保

スペース 空間の確保

避難所のスペース確保

⇒ 避難者間の**距離の確保**

⇒ **パーティション**を活用

スペース 空間の確保



スペース 空間の確保

スペースを増やす

⇒ 学校等における

空き教室等 を利用

スペース 空間の確保

避難者によって
スペースを分ける

⇒ 濃厚接触者等専用スペース 経路

スペース 空間の確保

避難スペースの区分け

2つの方法

1 テーブル

2 パーティション

テーブルによる区画表示


1人分の区画 **1 m × 2 m**

世帯人数に合わせて区画を分配

世帯間の距離 **2 m**

4人世帯の場合

1 m

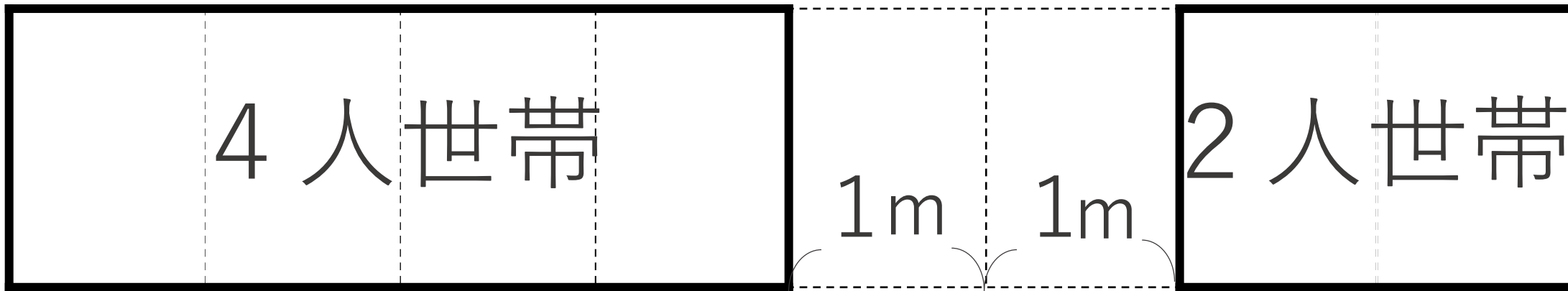


2 m

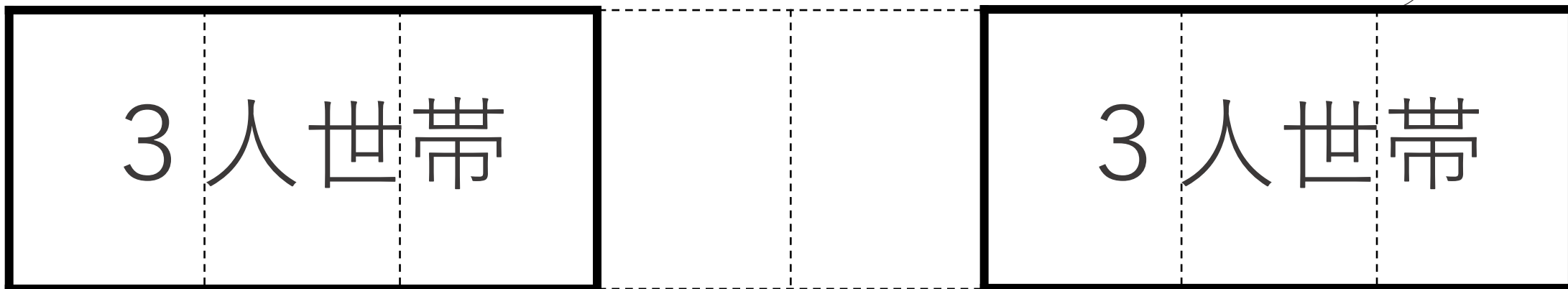


テープで
区画を作成

通路幅 **1** ~ **2** m

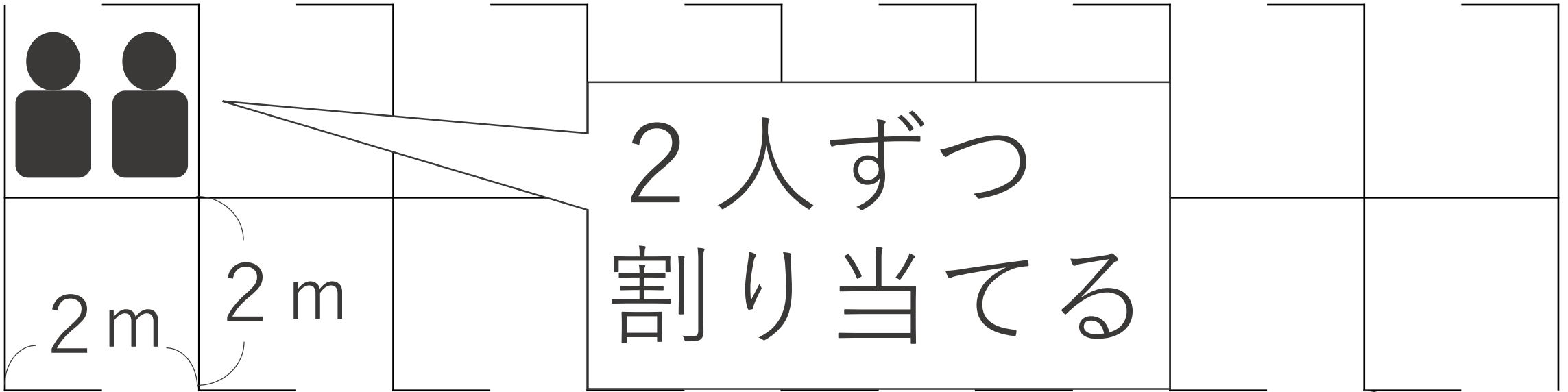


世帯間の距離 **2m** 通路幅 1 ~ 2m




パーティションによる 区分け（レイアウト）

2 m × 2 mのパーティション
1区画に**2人**ずつ割り当てる
世帯間の距離 **取る必要はない**



通路幅 1 ~ 2m



テーブルと パーティションの違い

	テーブル	パーティション
世帯間の 距離	2 m	取る必要はない

	テーブル	パーティション
世帯間の距離	2 m	取る必要はない



パーティション = 収容人数増える

避難所の衛生管理

手洗い等
の徹底

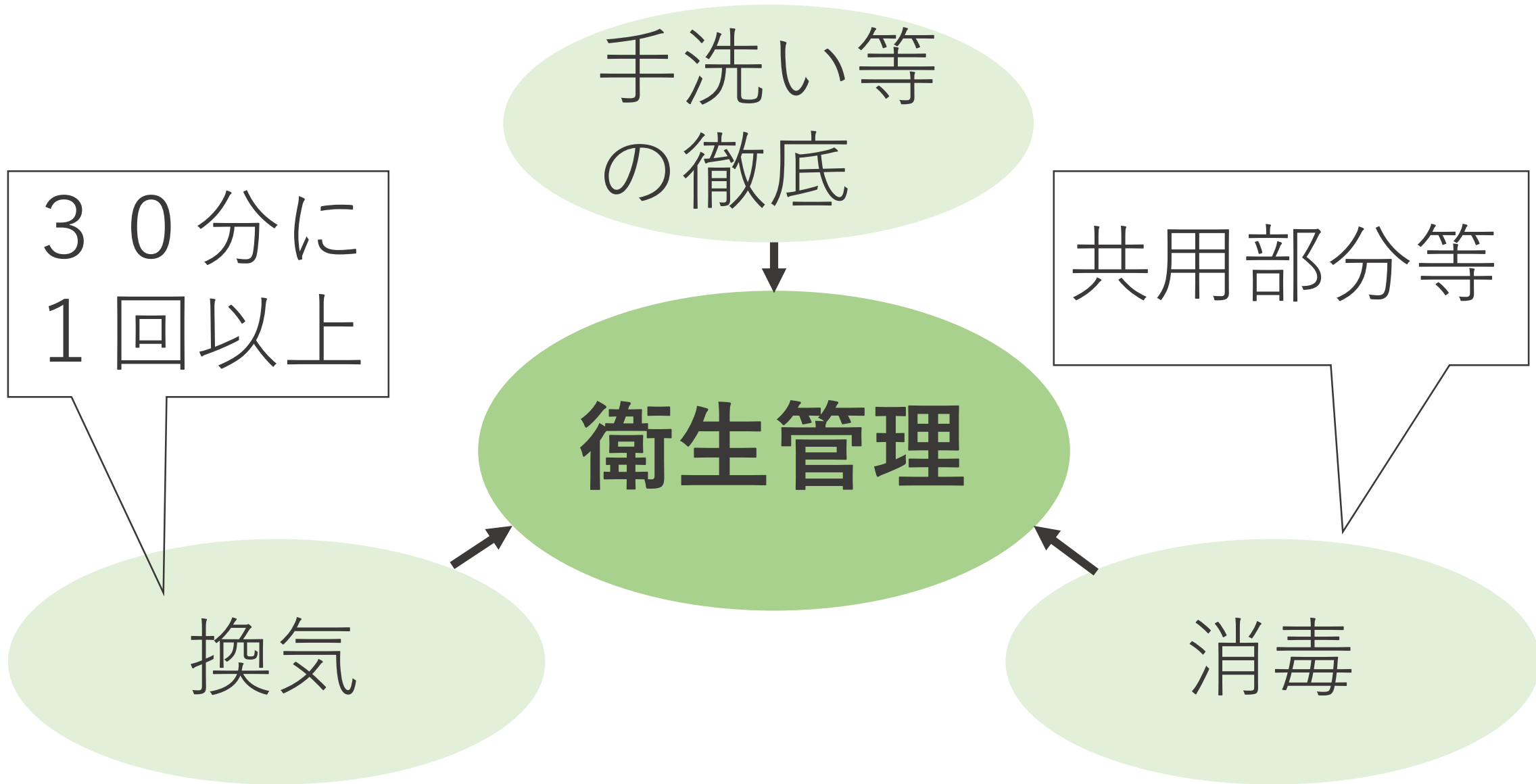
共用部分等

衛生管理

30分に
1回以上

換気

消毒



その他の衛生管理

避難所内は**土足厳禁**

トイレ用の靴等の用意

咳エチケットの徹底

避難者の健康管理

エコノミー
症候群の
予防

軽い運動
の奨励

健康
チェック

体温、体調
をチェック

健康管理

健康状態を
確認

保健師等
の巡回

毎日の体温、体調を
チェックする



体調不良者の早期発見

定期的な軽度の運動等
を推奨する



エコノミー症候群の予防

保健師等の巡回



避難者の健康状態を確認

3.感染症対策用の資機材

3.感染症対策用の資機材

段ボール間仕切り	簡易テント
段ボールベッド	簡易ベッド
大型扇風機	加湿器

3.感染症対策用の資機材

非接触型検温器

災害用トイレ

使い捨てマスク

使い捨て手袋

アルコール消毒液

防護服

ウェットティッシュ

最後に

最優先すべきは**生命を守る**こと

今できる**ベターな対応**を
よろしくお願いいたします