◆グラフで見た一般会計

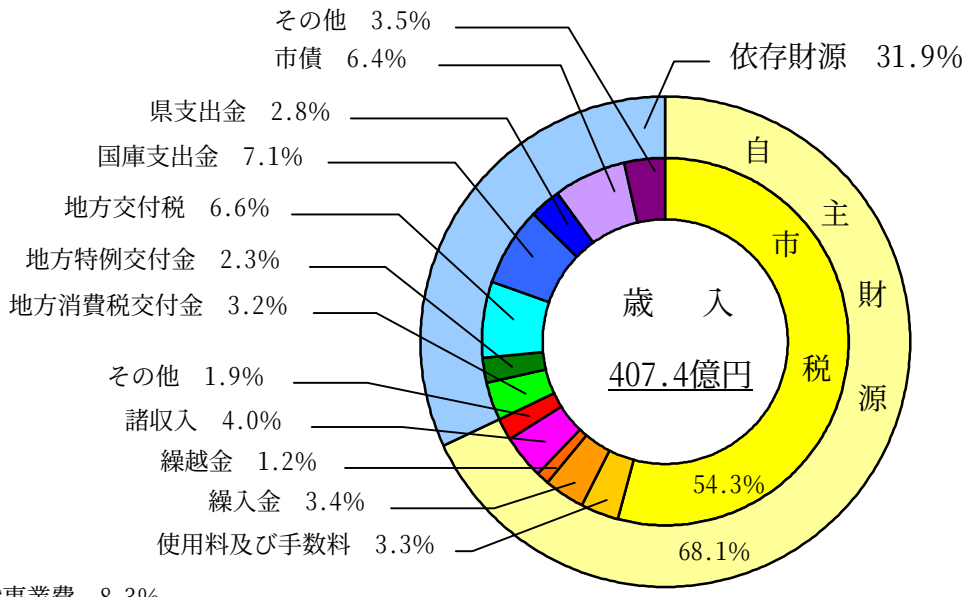
その他　3.5%
市債　6.4%
県支出金　2.8%
国庫支出金　7.1%
地方交付税　6.6%
地方特例交付金　2.3%
地方消費税交付金　3.2%
その他　1.9%
諸収入　4.0%
繰越金　1.2%
繰入金　3.4%
使用料及び手数料　3.3%
依存財源　31.9%
自主財源
市税
54.3%
68.1%
歳　入
407.4億円

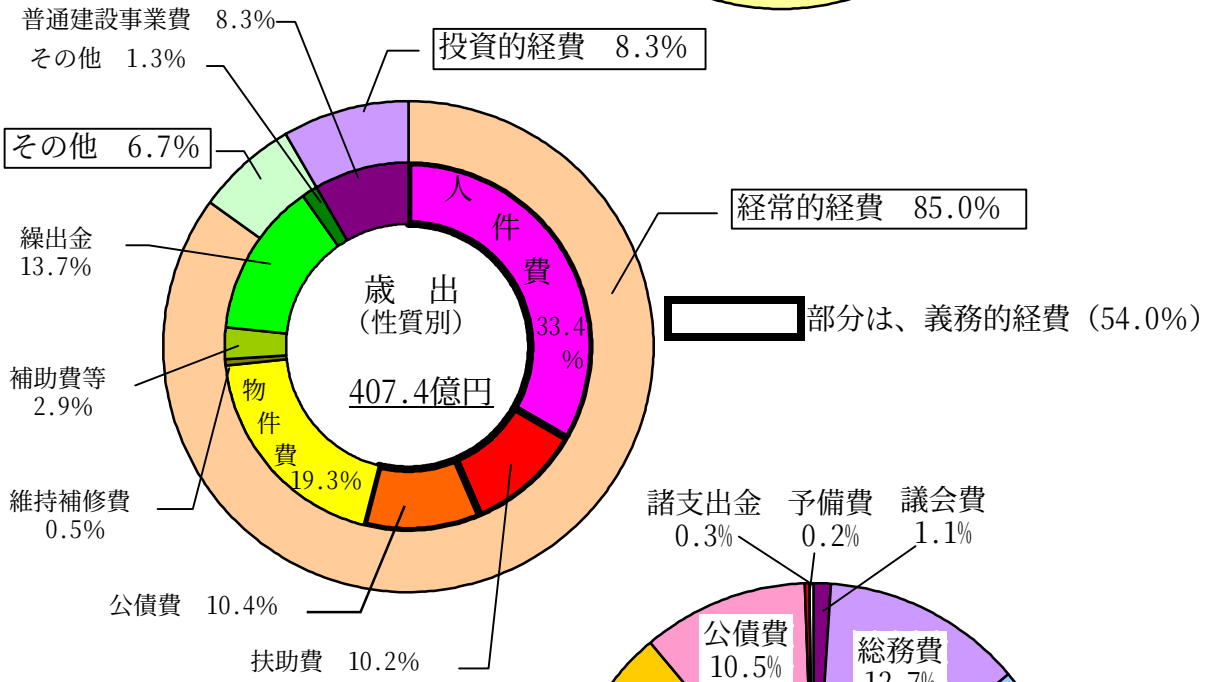
普通建設事業費　8.3%
その他　1.3%
投資的経費　8.3%
その他　6.7%
経常的経費　85.0%
繰出金
13.7%
補助費等
2.9%
維持補修費
0.5%
公債費　10.4%
扶助費　10.2%
人件費
33.4%
物件費
19.3%
歳　出
（性質別）
407.4億円
部分は、義務的経費（54.0%）

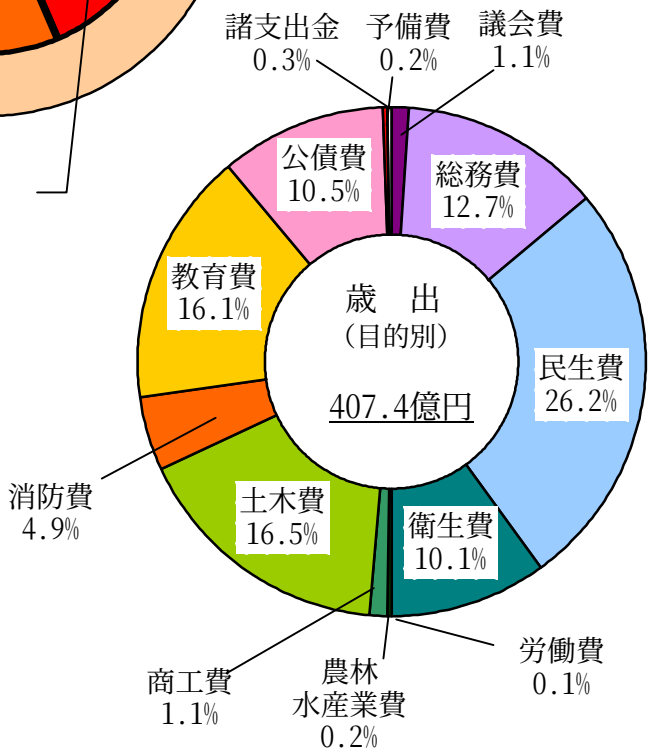
諸支出金
0.3%
予備費
0.2%
議会費
1.1%
公債費
10.5%
総務費
12.7%
教育費
16.1%
民生費
26.2%
消防費
4.9%
土木費
16.5%
衛生費
10.1%
労働費
0.1%
商工費
1.1%
農林
水産業費
0.2%
歳　出
（目的別）
407.4億円