

学校生活について 令和5年度入学のしおりより

1 登校・下校について

- 昇降口は7:30に開きます。朝の会(8:20)に遅れないように、また早すぎないように登校させてください。
 - ・ランドセルの片付けや提出物などの準備がありますので、ゆとりをもって行動できるようにお願いします。8:00~8:15を目安に登校させてください。
 - ・奏の杜から登校する児童は、できるだけ7:54、7:57、8:00、8:03のバスに乗車してください。
- 安全のために、必ず通学路を通して来るようにしてください。
- 交通安全のワッペンや下校班のリボンは、ランドセルの左脇に付けてください。
- 黄色い通学帽子(ゴムひも付き)をかぶって登校させてください。

2 服装について

- 一人で脱ぎ着ができる動きやすい服や靴が良いです。
- 体育の時間や汚れることが予想される活動前などには、体操服に着替えます。
 - ・体操服の左胸に、白い布にマジックペン(黒)で書いた名札を縫い付けてください。

・短パンにも記名してください。

・紅白帽子にも、ひらがなで記名をしてください。

1の1

5cm みなみ はなこ

7cm

※体操服・紅白帽子は、毎週始めに必ず持たせてください。

3 学用品等について

ご家庭で用意していただくもの

・コップを袋に入れてください。

※お盆があるので、ナフキンが無くても差し支えありません。

※マスクは、給食当番の際に使用します。

名前を書いた清潔な物を持たせてください。ビニール袋などに5枚くらい入れて、持たせるようお願いいたします。

※歯磨き粉は使わないので、持たせないでください。

・筆箱

※2Bの鉛筆5本と赤青鉛筆を毎日必ず削って入れてきてください。


※白い消しゴムと定規も忘れずに持たせてください。

※低学年(1、2年)のうちは、箱 見開きタイプの筆箱を用意してください。

・下敷き

※学習に集中できるものを用意してください。

※文房具は、学習に適した物をお選びください。



・整理箱(お道具箱) → 机の中に入れ、引き出しとして使用します。教科書などを入れます。

・ねん土(ケース付き) → 中身を新しくしてください。

・工作マット

・防災ずきん(背もたれ式)

・さんすうらんど → かぞえ棒など、1つ1つに記名をしてください。

・タブレットケース → 後日一人1台配布されますタブレットを入れるケースを各自御購入ください。形や色につきましては、華美なものではないものを御用意ください。袋にも御記名をお願いいたします。ネームホルダーでも構いません。



【タブレットサイズ】縦:19cm 横:25cm

学校に常時おいておくもの

・雑巾3枚

(2枚は、名前を書いてください。1枚は、教室やトイレ掃除などに使用しますので、名前を書かないでください。)

・洗濯バサミ(15cm以内のひもつき)4個 → 雑巾2枚をつるすのに使用します。

・色えんぴつ(1本ごとに記名) → 12色程度がよいです。

・クレヨン(1本ごとに記名)

(しっかりと色のつくものを選んでください。なお、ケースに留め具が付いていない場合は、中身がばらばらにならないように平ゴム等で留めてください。)

・折り紙

(ビニールなどの袋やケースに入れて、ばらばらにならないようにしてください。黒色とうすだいたい色の折り紙が入っている、柄のない折り紙を御用意ください。)

・道具袋

(一辺が15センチほど、紐の長さは15cm以内の中着袋を御用意いただき、学校購入の書写用鉛筆とフェルトペンのセット、油性ネームペン、はさみ、セロハンテープ、のり、ホチキスを入れてください。のりは液状のものがよいです。)

学校で業者が販売するもの(希望の方)

・鍵盤ハーモニカと絵の具セットの注文袋は、懇談会の当日に子供たちに配付します。

持ち物には、すべて記名をお願いします。(ひらがな)

- シールなどは、はがれやすいので御注意ください。
- ハンカチやティッシュにも記名をお願いいたします。
- 教科書・ノートにはネームペンで名前を書いてください。

4 お願い

○給食について

給食開始になったら、給食セット(はし・スプーン)と歯ブラシを忘れないようにしてください。給食の配膳や後始末は、当番制で行います。当番は白衣を使用します。使った白衣は、週末に持ち帰らせますので、洗濯、アイロンがけをして月曜日に持たせてください。

○欠席・遅刻・早退等の連絡について

病気等の欠席や、通院等の遅刻・早退の場合は、さくら連絡網または電話での連絡をお願いします。どちらも午前8時10分までに連絡をしてください。欠席連絡フォームの詳細は本日お配りした別紙「さくら連絡網アカウントシート」をご覧ください。また早退の場合は、必ず学校で保護者への引き渡しとなります。

○連絡帳について

児童用の携帯電話や常備薬など、通常とは異なるものを持たせる必要がある場合は、連絡帳でお知らせください。体育等を見学する場合や、その他に担任が知っておく必要があることも、連絡帳でお知らせください。

※ 連絡帳には、毎日目を通し、必ずサインか印をお願いします。

- 学年便り「なかよし」を、基本的には月末にホームページに記載し、月行事や下校時刻の変更、持ち物等をお知らせします。また、必要に応じて随時さら連絡網等を活用しお知らせしますので、必ず目を通してください。
- 「服の着脱」「名札の着脱」「連絡帳を見せる」「明日の支度」等、自分のことは自分でできるように励ましてください。
- 下校班のリボンを各教室前廊下に置いておきます。該当する色のリボンを取り、ランドセルの左わきに付けて登校させてください。リボンは、ランドセルの金具にくくり付けたり、縫い付けたりしてください。
- 学童に行くお子さんは、学童のリボン（水色、オレンジ、黄緑、白）もお取りください。
（ランドセルに2本つけることになります。）

下校班	リボンの色
・1番街	…… 黄色
・2番街・ハイツ	…… 緑
・3番街	…… 赤
・ローズタウン方面	…… ピンク
・学童1	…… 水色
・学童2	…… オレンジ
・学童3	…… 黄緑
・学童4	…… 白
・奏の杜	…… 青
・その他	…… 紫

5 規則正しい生活を

- 早寝・早起きをして、朝食を必ずとり、トイレをすませてから登校する習慣をつけさせてください。
 - ハンカチ・ちり紙を毎日持ってくるようにしてください。
 - 持ち物は、前日に用意をし、確認してください。（鉛筆も毎日削ってきてください。）
 - 洗顔・歯磨きは、毎朝忘れずに行い、爪も短く清潔にしてください。
 - 「おはようございます」「ってきます」「ただいま」「ありがとう」などの挨拶の習慣をつけてください。
- ※自分一人ですることができるまでいっしょに取り組んだり、確認したり、見守ったりしていただけると助かります。

6 家庭環境調査票について

- 公簿を作成する際の大切な資料となりますので、次のことに注意して記入してください。提出後、不備があった場合はお返しますので、確認なさって、訂正の上、再度、提出をお願いします。
- ・名前は、戸籍と同じ文字でお書きください。
（「沢」と「澤」、「斉」と「齋」、「辺」と「邊」など、いくつかある場合は特に気をつけてください。）

・楷書で、大きめにお書きください。

(文字の間違いがないようにしたいので、御協力ください。)

- ・保護者の方の勤務先は、勤務先名や部署まですべて記入してください。
- ・本校に、兄弟・姉妹がいる方は、学年と組も記入漏れがないようにしてください。
- ・緊急連絡先は、すぐ連絡が取れるところから順にお書きください。
- ・緊急連絡先に勤務先の電話番号を書かれる場合は、勤務先名や部署などもお書きください。
- ・緊急連絡先にパートを書かれる場合は、差し支えなければ、勤務時間もお知らせください。
- ・勤務先が変更になった場合や、お勤めを始めた場合は、担任に必ず連絡してください。

※お子さんの具合が悪くなったりけがをしたりしたときに使用します。

連絡がスムーズにとれるよう、御協力をお願いいたします。

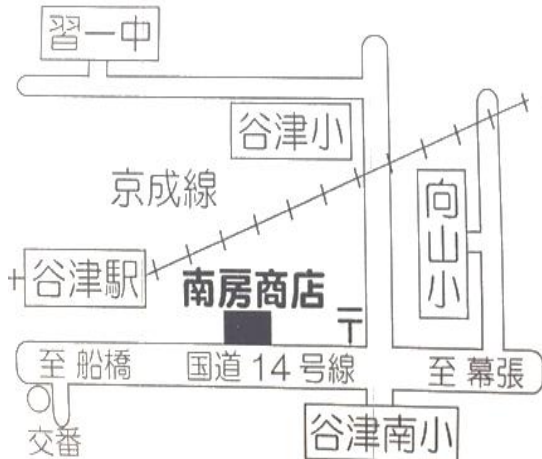
入学時にお渡しするもの

- ① 教科書7冊(国語・書写・算数・生活・音楽・図工・道徳)
- ② ノート5冊(国語・算数・道徳・自由帳・連絡帳)・連絡袋・名札
- ③ PTA 関係の袋
- ④ 下校班のリボン————各教室前 廊下でお取りください
- ⑤ 家庭環境調査票 (記入例を含む 2枚)
- ⑥ 引き渡しカード (記入・提出のお願いを含む 2枚)
- ⑦ 保健関係プリント
災害共済給付制度加入のお知らせ (2枚) 結核検診問診調査票(記入についてを含む 2枚)
保健調査票(記入のお願いを含む 2枚) 学校感染症による出席停止について
- ⑧ 移動図書館『きぼう号』のご利用と利用登録のご案内
- ⑨ 図書館利用登録申込書
- ⑩ 習志野市小・中学校タブレット端末確認書
- ⑪ 習志野市立学校給食等申込書の提出について
- ⑫ 写真掲載に関する同意書について
- ⑬ 入学のしおり
- ⑭ 谷津南小学校だより『水鳥』
- ⑮ 年間行事予定表
- ⑯ 転入職員のお知らせ
- ⑰ 第3子以降の学校給食費補助のおしらせ
- ⑱ くいずでまなぼう!たいせつな いのちと あんぜん
- ⑲ 思いやり交通ちば〜こども版〜・どうろをあるくための3つのやくそく
- ⑳ 下敷き(1枚)
- ㉑ タブレット関係書類(確認書を除く 4枚)
- ㉒ ランドセルカバー
- ㉓ 黄色のワッペン
- ㉔ チーバくん リフレクトキーホルダー
- ㉕ 防犯笛
- ㉖ さくら連絡網アカウントシート
- ㉗ 時間割 大きいもの1枚、小さいもの2枚
(大きいものはランドセル用に、小さいものはご家庭用にお使いください。)
- ㉘ やってみよう家庭でチェック
- ㉙ 小学生・中学生総合補償制度のご案内

☆体操服・名札等販売店

○南房商店 Tel452-2419

谷津4-3-13



半袖シャツ	120 サイズ	2,090 円	130 サイズ	2,135 円
長袖シャツ	120 サイズ	2,420 円	130 サイズ	2,475 円
短パン	120 サイズ	130 サイズ	2,310 円	

体操服に付けるゼッケン名札 100円

(体操服を購入した時は、無料だそうです。)

赤白帽子 M 682円

L 715円

通学帽子 男子1,045円

女子1,100円

名札 110円

※上記の値段は税込みです。

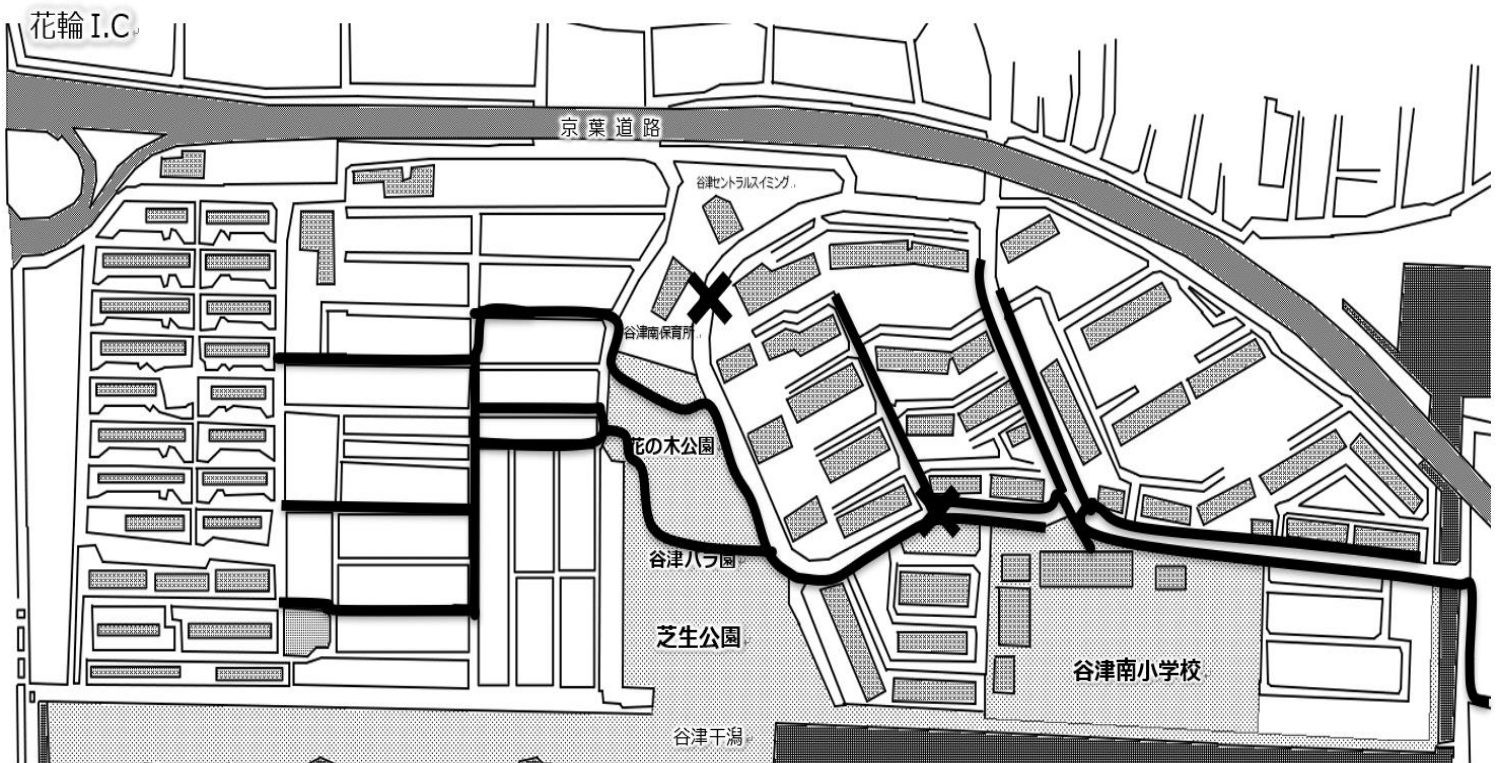
サイズによって、値段が異なります。

通学路について

下の図の太線が指定通学路です。自宅から、一番近い指定通学路を通り、決められた横断歩道を渡って登校するようお願いいたします。

×印の場所は、横断歩道がありますが、見通しが悪く危険なため、子どもだけでは渡らないように指導いたしますので、よろしくお願いいたします。

※信号のない横断歩道では渡らないように、声かけをお願いいたします



奏の杜

○乗車バス停「奏の杜3丁目」

○降車バス停「奏の杜フォルテ」

※奏の杜からの乗車は、安全整理員の指示に従ってください。

