

# 入学の しおり

令和6年 4月11日(木)



習志野市立鷺沼小学校

## 式次第

- 一、一同礼
- 一、開式の言葉
- 一、国歌静聴
- 一、校歌静聴
- 一、学級担任紹介
- 一、児童呼名
- 一、校長式辞
- 一、教育委員会祝辞
- 一、来賓祝辞
- 一、来賓紹介
- 一、祝電披露
- 一、閉式の言葉
- 一、一同礼

## 鷺沼小学校校歌

神原克重 作詞

井上武士 作曲

一 波あたたかに 潮かおる  
そでしが浦を 見わたして  
高くかがやく まなびやは  
その名も清い さぎ沼校

二 かげふかぶかと 明神の  
玉ぐすしげる 森の空  
富士のすがたの 正しさを  
朝夕あおぐ さぎ沼校

三 岡明けくれば いち早く  
朝日のひかり 照りそいて  
みんなたのしく いきいきと  
学ぶもうれし さぎ沼校



# 本校の概要

1 名称 習志野市立鷺沼小学校

校長 渡邊 邦彦

2 所在地 習志野市鷺沼3丁目1番1号

TEL 047-454-1236

FAX 047-454-1237

3 児童数(令和6年4月5日現在)

1年	2年	3年	4年	5年	6年	なかよし	スマイル	合計
85人	113人	119人	110人	108人	148人	7人	17人	707人

4 教職員数※(支援員含む)

男子	女子	合計
13人	29人	42人

5 教育目標

『豊かな心をもち、未来に輝く児童の育成』

○やさしい子

○ねばり強い子

○前に踏み出す子

## ☆鍵盤ハーモニカの購入について

本日、購入希望用紙を封筒に入れてあります。オンラインでの申し込みになります。今までに使用していたものがある方は、それを使ってください。また、他で購入されても結構です。別売りで、専用バッグや備品なども購入することができます。詳しくは、購入希望用紙を御覧ください。

※購入希望用紙を使って申し込みをされる方は、**19日(金)まで**に保護者の方が直接御注文の手続きをしてください。

代金	名入れなし	5500円	(青・ピンク)
	名入れあり	5800円	(青・ピンク)
	専用バック	800円	(青・ピンク)

3組前廊下に下記を展示してありますので御覧ください。



## ☆学習用具の販売について

学校での販売は、終了しております。購入希望がある場合は、御自身で販売業者にお問い合わせください。

○森 育心社 047-403-2236

学習で使用するもの



森 育心社

- ・算数セット(2,850円)・粘土セット(粘土+ケース)(860円)
- ・粘土(600円)・粘土ケース(ヘラ付き)(300円)・工作マット(510円)

※支払いは、現金のみとなります。

- ・学習用具は、全て記名をお願いします。
- ・算数セットは、中身一つ一つに記名してください。
- ・兄弟のものや以前使っていたものを使用する際は、確実に中身を確認してから持たせてください。

## ☆24日(水)までの予定

### ☆まいにち もってくるもの

○とうこうようかばん(ランドセルなど)・ふでばこ(筆記用具)・れんらくちょう  
れんらくぶくろ・じゆうちょう・したじき・ハンカチ・ティッシュ・マスク(必要に応じて)

日	曜	行事・学習予定	用意するもの	下校時刻
12	金	○あいさつ、へんじのしかた ○てのあらいかた ○トイレのつかいかた ○げこうはんのあつまりかた・ならびかた	・あかしろぼうし ・ぼうさいずきん(カバーをつける) ・なふだ(名前をひらがなで書く) ・ひきだし(お道具箱)	11:00
13	土			
14	日			
15	月	○くつばこ、ロッカーのつかいかた ○ならびかた ○たいそうふくにきがえるれんしゅう ○おたよりのしまいかた	・たいそうふく ・いろえんぴつ ・くれよん	11:20
16	火	○たいそうふくにきがえる ○じぶんのなまえをかいてみよう ・えんぴつのもちかた ・いすのすわりかた、しせい	・どうぐぶくろ (はさみ・のり・セロテープ・ホチキス・ なまえペン・フェルトペン) ※フェルトペンは入学式に配ります。	11:20
17	水	○たいいく 「ゆうぐであそぼう」 ○こくご 「なかよしのみち」 ○おんがく 「どんなうたがあるかな」  ＜提出物＞ 児童調査票 保健調査票 タブレット端末確認書 引き渡しカード(学校提出用)	・こくごのきょうかしよとノート ・おんがく きょうかしよ ・ぞうきん3まい (2枚に記名・1枚は先生へ) ・せんたくばさみ 4つ	11:20
18	木	○こくご 「なかよしのみち」「せんをなぞろう」 ○さんすう 「どきどきがっこう」 ○ずこう 「ぼく、わたしのかおをかこう」	・こくご きょうかしよ、ノート ・さんすう きょうかしよ、ノート ・ずこう きょうかしよ	11:20
19	金	○しんたいそくてい ○こくご 「ひらがな」 「あかるいあいさつ」 ○きゅうしよくのじゅんびのしかた ☆給食のある日に持ってくるもの ・給食セット(おはし、スプーン)・はブラシ  ★にようけんさ	・こくご きょうかしよ、ノート ・きゅうしよくセット(はし・スプーン) ・はブラシ ・にようけんさ(事前に配付します)  ※この日から給食が始まります。  ※体操服・赤白帽子・上履きを持ち 帰りますので洗濯をお願いします。	13:30
20	土			
21	日			

22	月	<input type="radio"/> しりよくけんさ(めのけんさ) <input type="radio"/> こくご 「ひらがな」 「あかるいあいさつ」 <input type="radio"/> さんすう 「わくわくがっこう」 <input type="radio"/> ずこう 「おりがみでつくろう」	・こくご きょうかしよ、ノート ・さんすう きょうかしよ、ノート ・ずこう きょうかしよ ・たいそうふく	13:10
23	火	<input type="radio"/> ならきょうけん(せんせいたちのべんきょうかい) <input type="radio"/> こくご 「おはなしたくさんききたいな」 「ひらがな」 <input type="radio"/> さんすう 「かずとすうじ」 <input type="radio"/> たいいく 「はしるうんどう」	・こくご きょうかしよ、ノート ・さんすう きょうかしよ、ノート	13:00
24	水	<input type="radio"/> がっきゅうこんだんかい <input type="radio"/> こくご 「おはなしたくさんききたいな」 「ひらがな」 「せんをなぞろう」 <input type="radio"/> さんすう 「かずとすうじ」 <input type="radio"/> おんがく 「おんがくにあわせてからだを うごかそう」	・こくご きょうかしよ、ノート ・さんすう きょうかしよ、ノート	13:55

※学年だよりと合わせて御確認ください。

※25日以降の日程、持ち物の詳細は後日お知らせします。



# 学校生活についてのお知らせとお願い

## 1 持ち物について

- ・持ち物には、すべてひらがなで記名をお願いします。
- ・1冊目のノートはこちらで用意し、本日配付しました。2学期以降は、マスの大きさが変わります。

ノートの詳細は、鷺沼小学校のホームページで御確認ください。(国語、算数が変わります。)

<毎日持ってくるもの>

- ・とうこうようかばん(ランドセルなど) ・ハンカチ ・ティッシュ
- ・きいろいぼうし(通学帽) ・したじき ・じゆうちょう ・マスク(必要に応じて)
- ・れんらくちょう → れんらくぶくろに入れて持ってきます。

### 【ひっきようぐ】

- ・えんぴつ6本(2Bを5本と 入学式の際に配付した かきかたえんぴつ1本)
- ・赤青えんぴつ1本 ・けしゴム ・じょうぎ

★毎日点検する習慣をつけましょう。一つ一つに記名してください。

【持ち物リスト】下表の期日までに持ってきてください。

期 日	用意する物
4月12日(金)	<ul style="list-style-type: none"> <li>・防災頭巾(ぼうさいずきん ※カバーも付けてください)</li> <li>・赤白帽子(あかしろぼうし)</li> <li>・名札(名前をひらがなで書いてください)</li> <li>・引き出し(お道具箱)</li> </ul>
4月15日(月)	<ul style="list-style-type: none"> <li>・体操服(たいそうふく)</li> <li>・いろえんぴつ(12色くらい)</li> <li>・クレヨン(16色くらい)</li> </ul>
4月16日(火)	<ul style="list-style-type: none"> <li>・道具ぶくろ</li> </ul>
4月17日(水)	<ul style="list-style-type: none"> <li>・音楽(教科書)</li> <li>・児童調査票</li> <li>・保健調査票(ほけんちょうさひょう)</li> <li>・引き渡しカード(学校提出用) タブレット端末確認書</li> <li>・ぞうきん 3枚(2枚は記名、1枚は無記名)</li> </ul> <p>記名は、マジックではっきり、大きく書いてください。 文字が小さかったり読みにくかったりすると誰のものかわからず子供たちが困ってしまいます。</p>

【道具ぶくろの中】

- ・はさみ
- ・ホチキス
- ・のり(液状のもの)
- ・セロハンテープ(カッターつき)
- ・なまえペン
- ・フェルトペン(入学式に配付したもの)

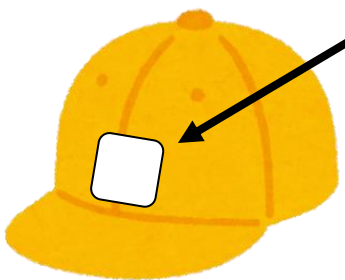
4月17日(水)	<p>3枚のうち1枚は、配膳台などを拭くために使用しますので、記名なしで持たせてください。</p> <p>ぞうきんはなるべく薄手の物を持たせてください。厚手の物だと子供の手の力で絞ることができません。</p> <ul style="list-style-type: none"> <li>・洗濯ばさみ 4つ(ぞうきんをぶら下げるため)</li> <li>・算数セット</li> </ul> <p>おはじきや数え棒など、細かいもの一つ一つにも必ず記名をお願いします。</p>
4月18日(木)	<ul style="list-style-type: none"> <li>・図工(教科書)</li> </ul>
4月19日(金)	<ul style="list-style-type: none"> <li>・給食セット(はし、スプーン)</li> <li>・歯ブラシ(昼食後に歯磨きを希望する方)</li> </ul>
未定	<ul style="list-style-type: none"> <li>・ねんど・ねんどばん(工作マット)</li> </ul> <p>ケース・粘土用のヘラ等、細かい物にも記名してください。</p> <ul style="list-style-type: none"> <li>・児童用タブレット端末(5月中旬頃に配付予定)</li> </ul> <p>※学校へ持ってくる日につきましては後日お知らせします。</p>

## 2 服装について

<通学の服装> 汚れを気にしない活動的で着脱しやすい服装

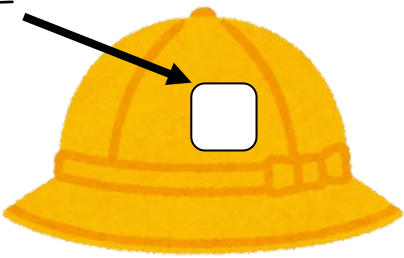
黄色い帽子..... 毎日登下校の際かぶります。  
校章をつけてください。(下図参照)  
男子は、ゴムがついていませんので、風にとばされないように平ゴムをつけてください。  
サンロード植草洋品店(京成津田沼)・サカエヤ学生堂(大久保)で販売しています。

【図のように校章を縫いつけてください】




校章をつける位置

【男子:正面】



校章をつける位置

【女子:左耳側】



黄色いワッペン..... 帽子につけてください。本人の右耳側につけてください。



名札・・・・・・・・・・ 登校中の個人情報保護の観点から通学時にはつけません。  
登校してから左胸につけ、下校時には学校に置いて帰ります。  
年度途中で紛失された場合は、岡野商店で  
お買い求めください。

○岡野商店(津田沼)451-9229



岡野商店

### <体育の服装>

紅白帽子・・・・・・・・ クラス名・氏名を書いてください。ゴム紐の調整もお願いします。

体操服(上着)・・・ 半そで(冬は長そでも可)

・白地の体操服 および 紺の鷺沼小オリジナルTシャツ  
どちらでも可。

(下)・・・・・・・・ 紺のハーフパンツ

○気候に応じて上着や手袋を着用します。ただし、運動にそぐ  
わないもの(カーディガンやセーター、厚手のコートなど)は  
不可としております。

○長袖の下着やスパッツ、タイツ、ネックウォーマーの着用も不  
可としております。

○ファスナー付きの上着は、安全上ファスナーを閉じて上まで閉  
めること、フード付きの上着は、安全上フードを上着の中にし  
まうことを鷺沼小学校統一で指導しております。

詳細につきましては、学級懇談会で配付します「よくわかる!  
鷺沼小学校」を御覧ください。

○白地の体操服には、校章シールと体操服用名札を左胸につ  
けてください。※名前は大きく書いてください。

○紺のTシャツには、丸い枠の中に氏名を書いてください。

○体操服は、月曜日に学校へ持っていき週末に持ち帰らせます。  
洗濯して、月曜日に持たせてください。

体操服・紅白帽子は、体操服袋に入れて持たせてください。

○体操服をかける場所が床から65cm位ですので、ひもの長さ  
を確認し、床につかないようにしてください。

○服の入れ方・たたみ方等の手順を御家庭でお子さんと練習し  
てください。また、脱いだ洋服につきましても、同様に練習を  
お願いします。

【白地の体操服】


【オリジナルTシャツ】


**\*体操服・紅白帽子・黄色い帽子・校章・校章シールの販売店**


- 「植草洋品店」(京成津田沼) 451-6558
- 「サカエヤ学生堂」(大久保) 473-4147

**\*オリジナルTシャツの販売店**

- 「川城スポーツ」(大久保) 474-0296

  
植草洋品店

  
サカエヤ学生堂

  
川城スポーツ

### 3 給食について

給食の開始は、4月19日(金)です。給食セット(歯ブラシは御希望の方のみ)を御用意ください。

給食当番になったお子さんに給食の白衣を、金曜日に持たせますので、洗濯・アイロンがけをして月曜日に忘れずに持たせてください。(ボタンなどがとれかかっていたら繕っていただけると助かります。)

給食は、トレーの上にご飯碗、汁物碗、おかず用皿をのせて配膳となります。

給食袋に入れるもの・・・給食セット(箸、スプーン)  
(給食袋は、縦20cm 横15cm くらいの大きさ)



\*机のフックの高さが床から43cm程度ですので、ひもの長さを調節してください。

### 4 防災ずきんについて

普段は椅子につけて背もたれのようにしておきます。

幅広のゴムの付いたカバーをつくり、頭巾を中に入れるようにしてください。



## 5 学校と家庭との連絡について

○学年からの連絡は、学年日より「なかよし」と連絡帳で行います。

また、学校からの緊急な連絡 および 御家庭からの欠席、早退、遅刻などの連絡は、専用のアプリ「tetoru(テトル)」を使用します。

「tetoru」の登録用紙を入学式に配付します。登録の手続きをよろしくお願いいたします。

御家庭からの欠席、早退、遅刻などの連絡につきましては、「tetoru」へアクセスしていただき、必要事項を選択の上、朝8:05までに送信してください。

**緊急の場合以外は、電話での連絡は御遠慮くださるようお願いいたします。**

※電話対応 平日 7:15~18:00  
長期休業 8:10~16:40  
上記の時間外は自動音声となります。

○土曜日、日曜日、祝日は、学校に入ることができません。事故、入院等の時は鷺沼小学校携帯へ御連絡ください。

学校携帯 090-2743-7578

## 6 児童調査票について

○児童調査票は、正確に記入し、17日(水)までに提出してください。

・本校に兄弟がいる場合は、その学年・クラスを記入してください。

・お勤めの場合は、勤務先の電話番号の記入もお願いします。パートタイムでお勤めの場合は、曜日や時間をお書きください。急病や事故等の連絡時に必要です。

※児童の具合が悪くなったり、家の都合で早退したりする場合は、下校時の児童の安全確保の観点から、必ずお迎えにきていただくことになっております。御理解、御協力をよろしくお願いいたします。

・氏名は、戸籍通り正確な文字で楷書にて書いてください。

(例)「沢田、澤田」「高橋、高橋」「齋藤、斎藤、齊藤」「渡邊、渡辺、渡邊」

・入学前の経歴は、期間(○年○月~△年△月とくわしく)、園・所名を忘れずに書いてください。数カ所にわたる場合は、全部書いてください。

(私立○○幼稚園・○○市立○○保育所のように、私立・公立がわかるように記入をお願いします)

## 7 御家庭で練習してほしいこと

- ①着ている洋服の脱ぎ着が自分でできる。たためる。
- ②ひもを結ぶことができる。(かた結び・リボン結び)
- ③はしや鉛筆の持ち方、歯磨きが正しくできる。
- ④雑巾をしぼることができる。
- ⑤使った物をもとにもどすことができる。
- ⑥傘をすぼめてとめることができる。
- ⑦「必要なこと」をはっきり言うことができる。(例:おなかが痛い。返事をはっきり言う。)
- ⑧連絡帳・連絡袋を家の人に見せて、サインをもらうことができる。
- ⑨自分のものが分かる。
- ⑩好き嫌いせずに、決められた時間内で食べることができる。(20分程度)
- ⑪自分で名札をつけたり、外したりすることができる。(名札には安全ピンがついている。)
- ⑫洋式トイレの数に限りがあります。和式トイレの練習をしておいてください。

## 8 登校・下校について

- ・7時50分から8時05分までに登校させてください。  
(8時10分より朝の読書が始まりますので、間に合うようにお願いします。)
- ・通学路は、決められた道を通るようにしてください。
- ・西跨線橋方面から登校する場合は、小学校前の押しボタン式の横断歩道を通るようにしてください。
- ・道を横断するときは、必ず横断歩道で安全確認をして渡ることができるようにしてください。歩道いっぱい横に広がらないように歩いてください。
- ・入学式後の集団下校期間(4月12日~4月19日)は、学校で下校班(次ページ参照)別に集まり、主要道路を担当等で送ります。

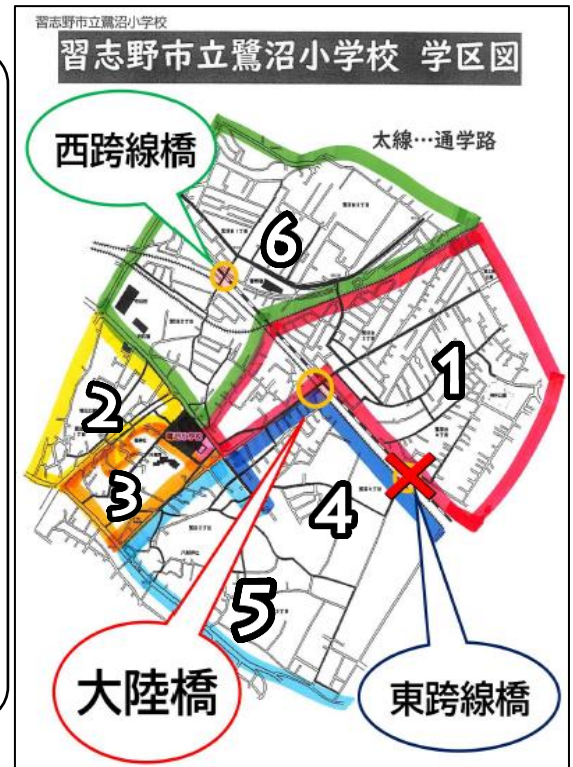
登下校時の安全については学校でも指導してまいります。保護者の方で御協力いただける方は、家の近くの通学路で危険と思われるところに立っていただき、子供たちだけになっても安全に下校できるように声かけをお願いします。

その際、歩道が狭かったり車の通りが多かったりするので、道を歩くときは、右側を一列で歩くように声かけをお願いします。

## 【下校班について】

鷺沼小学校学区を7つのエリアに分け、そのエリア内に住んでいる子供たちを1つの班として集団下校します。この集団下校班は、自然災害等で安全に下校するための班でもあります。

- ①赤グループ…………… 大陸橋方面
- ②黄色グループ…………… 城址公園方面
- ③オレンジグループ… 14号方面
- ④青グループ…………… 畑（左）グループ
- ⑤水色グループ…………… 畑（右）グループ
- ⑥緑グループ…………… 警察署方面
- ⑦ピンクグループ……… 学童



### ①赤グループ

大陸橋方面…正門を出て信号を渡り、右に進みます。クリオマンションや大陸橋を通ります。

### ②黄色グループ

城址公園方面…正門を出て、左に曲がります。  
ファミリーマートがある通りまで進み、鷺沼郵便局や城址公園方面に進みます。

### ③オレンジグループ

14号方面…裏門から、根神社方面に向かいます。

### ④青グループ

畑（左）方面…正門から出て、バーミヤンのある十字路を直進します。  
畑の左側から東跨線橋方面（鷺沼4丁目及び鷺沼台4丁目方面）です。

### ⑤水色グループ

畑（右）方面…正門から出て、バーミヤンのある十字路を直進します。  
畑右側方面（鷺沼3・5丁目方面）です。

### ⑥緑グループ

警察署方面…正門を出て信号を渡り、左に進みます。西跨線橋を渡ります。

### ⑦ピンクグループ

学童…帰りの会終了後、学童に行きます。