

令和5年11月30日（木）  
習志野市立谷津小学校

## 入学のてびき

今年も、残すところ約1ヶ月になりました。皆様におかれましては、益々、御健勝のことと存じます。来春4月には、お子様の入学です。さぞかし心待ちになさっていることと存じます。私たちも、かわいい仲間が増えることを楽しみにしております。

つきましては、入学にあたって、御家庭の皆様以下に以下の事項についてよく御確認の上、入学に備えてくださいますようお願いいたします。

### 入学式

- <日 時> 令和6年4月  
※後日、市教育委員会より日時記載された入学通知が郵送されます。
- <場 所> 体育館
- <持参するもの>
- 1 入学通知書（A4サイズ）
  - 2 上履き（親子ともに）
  - 3 通学用カバン（教科書・ノートなどを配付します。）
- ※ノートの代金は、入学後に集金します。

### <その他>

- 本校の入学式は、1部制で行う予定です。入学式での一人一人の呼名は行いません。また、入学式や学級発表についての詳細は、学校ホームページやさくら連絡網で御確認ください。
- 4月までに転居予定の方は、本日（あるいは、分かった時点で）必ず、学校及び、市教育委員会（047-451-1133）までお申し出ください。
- 時間の都合上、入学式の記念集合写真は児童のみで撮影しております。
- 入学後、毎朝7時45分～8時05分までに登校させてください。  
（8時10分に、朝の会が開始できるように余裕をもって登校させてください。）
- 通学用カバンは、教室のロッカーに入れるため、縦40cm、横30cm以内の大きさのもので、安全性を考慮して両手が空くものを御準備ください。必ずしもランドセルでなければならないという指定はありません。
- 入学後、数日間集団下校を行います。地区別シールの色ごとにグループに分かれます。色のカードを持った教員のもとに、お子様が並びます。近年、人数が多く把握に時間がかかり下校時刻が遅くなるため、教員が色ごとに個々の名前をチェックすることは行いません。特に、曜日ごとに行く場所が異なる場合（学童に行く日と行かない日など）は、お子様自身が分かるようにしてください。心配な場合は、保護者の方が迎えにいらしてもかまいません。通学路の途中まで教員が付き添い、安全に登校できるように見守ります。入学前に、自宅から学校までの通学路を覚えられるようお願いいたします。

# 御家庭で用意していただく物

## <持ち物にはひらがなで記名を>

- 学習用具は、鉛筆の1本1本から消しゴムに至るまで、全ての持ち物に必ず名前を書いてください。
- お子様や友だちが読めるように、ひらがなで書いてください。
- 上靴の名前は、前だけでなく、かかとの所にも書くようにお願いします。

## <学習用具について>

- 鉛筆（2B）5本と赤青鉛筆1本
- 下じき
- 消しゴム
- ネームペン（油性の黒のもの）
- 筆箱（1本ずつ鉛筆をおさめられるもの、できるだけシンプルなもの）
- 定規（15センチくらいのもの）
- 道具袋（その中に、セロハンテープ、はさみ、のりを入れる。のりは、水のりの方がつきやすいです。中の内ぶたをはずして持たせてください。）  
※机の横に下げます。袋のひもは10cmくらいにしてください。
- クレヨン（16色くらい）
- 粘土、粘土板
- 色鉛筆（12色以内。こすって消えないもの。）
- 雑巾（3枚）
- ひもをつけた洗濯ばさみ（4個）
- おどろぐばこ（教科書や道具類を入れ、机の引き出しとして使用します。）
- 算数セット（詳細P.4 販売があります。）
- 防災頭巾  
（カバーに入れます。背もたれにつけられるように大きめのものをお願いします。）
- 手さげ袋
- 鍵盤ハーモニカ（入学後に、学校でも購入できます。）

## <給食について>

- 給食がある時は、下記のを机の横に下げられるような袋に入れて持たせてください。（袋のひもは、道具袋と同じ長さ。長すぎると床についてしまいます。）

### 〔給食セット〕

1. はし箱セット（箸・スプーン）
2. ナフキン（ランチョンマット）
3. 歯ブラシ
4. マスク（給食当番）

- 給食がある時は、正しく箸を持って食べられるように指導したいと思います。御自宅で、より上手に使えるように練習していただくと助かります。

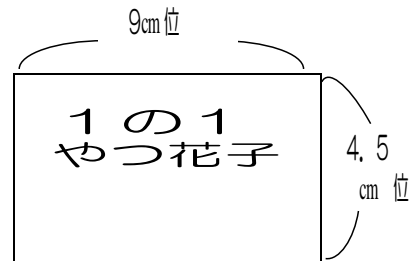
## <雑巾について>

- 3枚御用意ください。2枚には大きく氏名を書き、もう1枚は給食台用のふきんや学級共通で使いますので、氏名は書かないでください。
- 雑巾は、できるだけ薄いものが使いやすいです。
- 洗濯ばさみにも氏名を書いてください。  
壊れにくいものを御用意ください。  
洗濯ばさみにつけるひもは、長さ40cm位のものを輪にしてください。



## <体操服について>

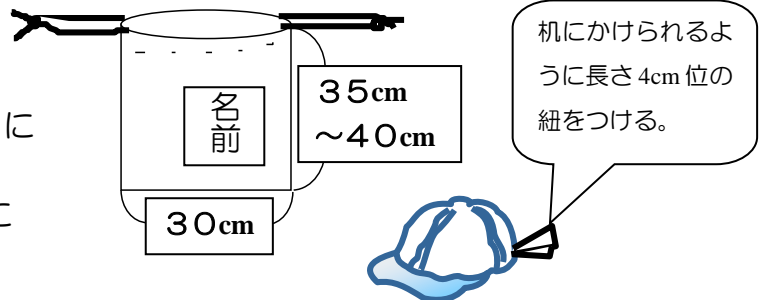
- 体操服の左胸に谷津小のマークをつけ、その下に大きくはっきりと学年、組、氏名をつけてください。  
(布に書いて縫いつけるとよいです。)



- 体操服・・・上は白半袖（左胸に谷津小のマークを付けます。）  
下は紺のクォーターパンツ
- 赤白帽子も御用意ください。  
(学年、組、氏名を書いてください。机にかけるためのひももつけてください。)

<大きさの参考として>

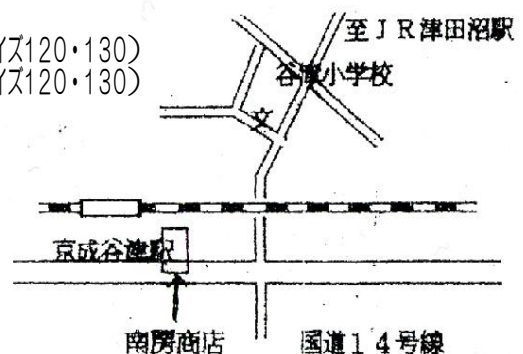
- 体操袋に入れて持たせてください。
  - ・65cm位のひも2本を通し、左右から引っぱることができるようにしてください。
  - ・厚手の布地は使いづらく持ち帰るのに大変なので使用しないでください。



## <体操服や帽子などの御購入について>

○次の物は南房商店で購入できます。

- ◎体操服（男女兼用）（名札・マーク付き）
  - 半袖… 1,980円（税込）（サイズ120・130）
  - 長袖… 2,145円（税込）（サイズ120・130）
  - クォーターパンツ… 2,420円（税込）
  - 別売り 体操服マーク… 100円（税込）
  - 名札… 100円（税込）
- ◎黄色い帽子
  - 男子… 1,100円（税込）
  - 校章… 350円（税込）
  - 女子… 1,155円（税込）
- ◎赤白帽子（男女兼用）M… 682円（税込）  
L… 715円（税込）
- ◎防災頭巾（カバー付き、背掛けタイプ）… 4,400円（税込）



## <算数セットについて>

- 算数セットの中には、おはじき、計算カード、数え棒、ブロック、時計などの細かいものがたくさん入っています。すべての道具に名前を書いてください。名前シールでも構いません。
- 兄弟、姉妹が使っていた物でも構いません。その場合、紛失している物がないかをお確かめください。また、名前の書き換えも忘れずにしてください。

## <算数セットや道具箱などの販売について>

- 期日 令和6年 2月15日（木）、16日（金）の2日間
- 時間 午前11時～12時
  - ※ 10：35頃まで業間休みのため、児童が校門や昇降口付近にいます。あまりに早いお越しは御遠慮ください。
- 場所 1階 図書室前（本校舎児童昇降口からお入りください。）

### <当日販売しているもの>

算数セット	3,000円程度	お道具箱（引き出し）	900円
粘土セット(粘土・ヘラ付)	950円	粘土板	550円

※日程の御都合が付かない方は、直接、販売業者へお願いします。ただし、算数セットのみ、学校にてお渡しすることも可能（平日15：00～16：30）です。（事前に学校へお電話ください。）粘土などは、一般量販店で御購入いただいたものでも大丈夫です。

算数セットの販売：森育心社 TEL：403-2236

住所：習志野市東習志野4-13-30

その他の品の販売：南房商店（体操服などの販売業者と同じ）

## <名札について> 学校で一括して購入し、配付いたします。

- 後日集金させていただきます。（100円）
- 名札は、学校にいる時につけます。安全ピンで留めるものですので、安全ピンをつける練習をしていただくと助かります。

## <登下校について>

- できるだけ、兄弟や近くのお兄さん、お姉さんに頼んで、一緒に登校するようにしましょう。

## <携帯電話について>

- 本校では、原則として『学校に携帯電話は持ってこない』ことになっております。しかし、御家庭から担任を通して申し出があり、防犯対策等の理由から適当と判断した場合は、特例として持込を認めております。持込を希望する場合は、誓約内容（学校

内では使用しない、管理を自己責任のもとしっかり行う、フィルタリング機能をつけている)を御了承の上、持込希望用紙に必要事項を記入し、提出してください。(用紙は希望される方に入学後、配付します。)

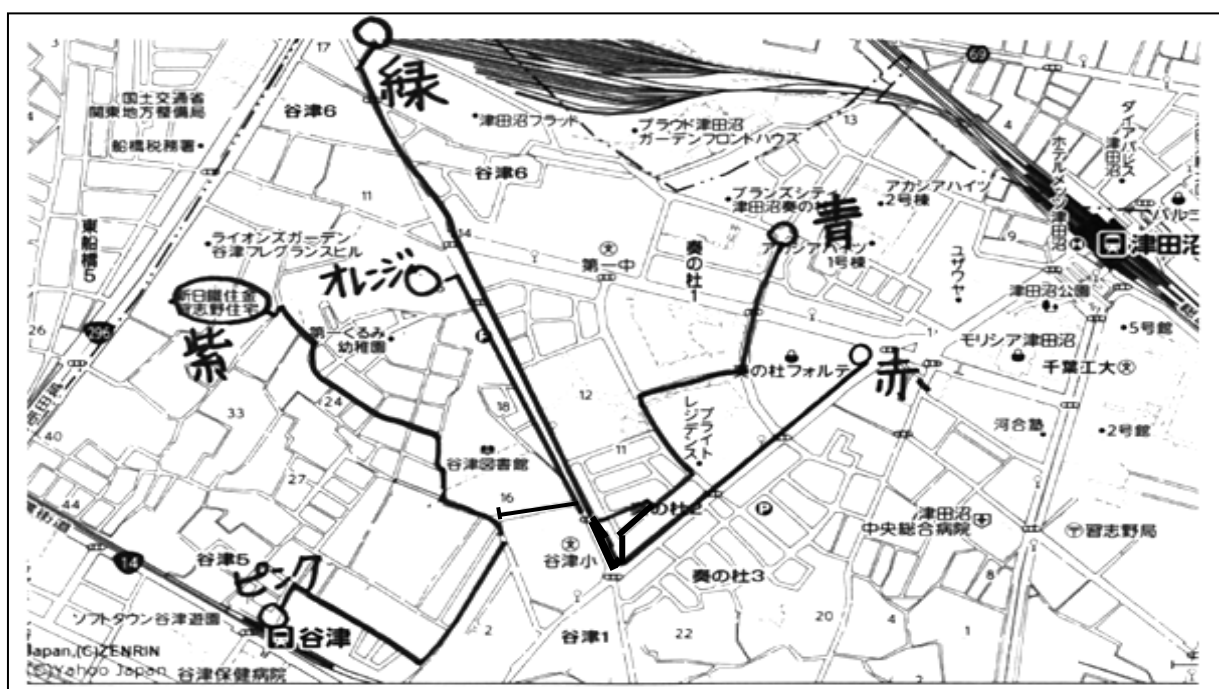
## <黄色い帽子・交通安全ワッペン・地区別シールについて>

- 登下校の際は、毎日黄色い帽子をかぶります。
- 男子の帽子は、あごひも(ゴム)がついていません。帽子が風にとばされないようにするためにあごひもをつけてください。
- 【黄色い帽子につけるもの】
  - ・交通安全ワッペン(必ずつけてください。)
  - ・地区別シール

※ともに、入学式の日にお配りします。

## <下校指導と地区別シール>

- 学区を6方面に分け、入学後、数日間、集団下校を行います。地区別シールの色ごとにグループを作りますので、黄色いワッペンにシールを付けてください。
- 校内にある放課後児童会(学童)を利用される方は、地区別と学童(黄)の2つのシールを付けてください。
- 民間の学童を利用される方は、地区別と民間学童方面の色の2つのシールを付けてください。また、学童方面のシールに「学」と書いてください。
- シールを2つ以上つけるお子様は、集団下校の際に、どの色の列に並ぶのか毎日お子様自身ができるようにしてください。ワッペンとシールは、入学式当日に配付します。
- 安全な歩き方ができるよう、道が複雑なところや危ないところは、御家庭で確認しておいてください。心配な場合は、入学後迎えに来ていただいても構いません。



コースは正門を出てからの向きで色分けします。

- ① 赤（谷津1丁目、奏の杜3丁目方面）  
※正門を出てセブンイレブン前を通り帰宅する児童
- ② 青（谷津7丁目、奏の杜1・2丁目方面）  
※正門を出て信号を渡り、住宅街を抜け帰宅する児童
- ③ 緑（レールシティー、JR社宅方面）  
※正門を出て信号を渡り、左折する児童
- ④ オレンジ（谷津6丁目、パークハウス方面）  
※正門を出て信号を渡らず、左折して帰宅する児童
- ⑤ 紫（住金社宅方面）  
※西門を出て小学校沿いに左折し三差路を右折する児童
- ⑥ ピンク（京成谷津駅方面）  
※西門を出て小学校沿いに左折し幼稚園前の通りへと左折し帰宅する児童
- ⑦ 黄色（校内にある学童）

学校所在地

〒275-0026

習志野市谷津5-1-32

電話 047-477-8282

FAX 047-477-8281

## <給食関係の書類について>

手続きの期間と書類の提出先が次のようになっておりますので御確認ください。

○習志野市口座振替依頼書（5枚綴り） 【**手続期間**】 令和6年1月末日まで

※御本人様控えは提出不要です。御家庭で保管してください。

## <就学援助制度の書類について>

以下の制度を御希望される方は、申請期限と提出先が次のようになっておりますので御確認ください。

○就学援助（新入学児童生徒学用品費）を希望される方

【**申請期間**】 令和5年12月4日（月）～15日（金）

【**提出先**】 習志野市教育委員会 学校教育課 学校教育課 就学援助担当

○就学援助制度を希望される方

【**申請期限**】 令和6年2月末日

【**提出先**】 谷津小学校事務室

## <さくら連絡網について>

学校から、緊急時や大切な連絡をアプリで行うことがあります。本校に、兄弟姉妹が既に在学している方もお子様情報の追加登録が必要です。登録方法の用紙（別紙）を御覧になり、令和5年12月14日（木）までに登録いただきますよう、よろしくお願いたします。テストメールにて、登録が完了したことを御確認ください。

○ テストメール送信日 令和5年12月15日（金）、12月22日（金）