

令和5年度

# 市税概要



習志野市イメージキャラクター  
「ナラシド♪」

習志野市

# 目 次

## 1. 総 括

1. 市 勢	1
2. 人口及び世帯数の推移と市税負担状況	2
3. 税務事務分掌	3
4. 税務職員の数	4
5. 令和5年度一般会計当初予算額構成図	5
6. 令和4年度一般会計決算額構成図	6
7. 令和4年度市税決算状況	7

## 2. 賦 課

### 1. 市 民 税

(1) 市民税調定額の推移（現年課税分）	8
(2) 年度別調定額	9
①個人市民税（現年課税分）	
②法人市民税（現年課税分）	
(3) 年度別納税義務者数	9
①個人市民税	
②法人市民税	
(4) 年度別個人市民税所得者区分別調（市町村課税状況等調）	10

### 2. 固 定 資 産 税

(1) 年度別納税義務者数及び調定額（現年課税分決算数値）	12
(2) 令和3年度・令和4年度交付金の比較（基礎数値）	12

### 3. 都 市 計 画 税

(1) 年度別納税義務者数及び調定額（現年課税分決算数値）	13
(2) 令和3年度・令和4年度納税義務者数の比較（概要調書）	13

4. 特別とん譲与税	
(1) 年度別譲与税額等 (決算数値)	13
5. 軽自動車税	
(1) 決算数値	14
6. 市たばこ税	
(1) 決算数値	15

### 3. 徴収

1. 市税の徴収に要する経費に関する調 (市町村課税状況等調)	
(1) 平成29年度～令和元年度分	16
(2) 令和2年度～令和4年度分	17
2. 口座振替の状況	18
3. 差押処分内訳表	19
4. 交付要求状況	19
5. 不納欠損事由別内訳	
(1) 平成30年度	20
(2) 令和元年度～令和4年度	20

### 4. その他

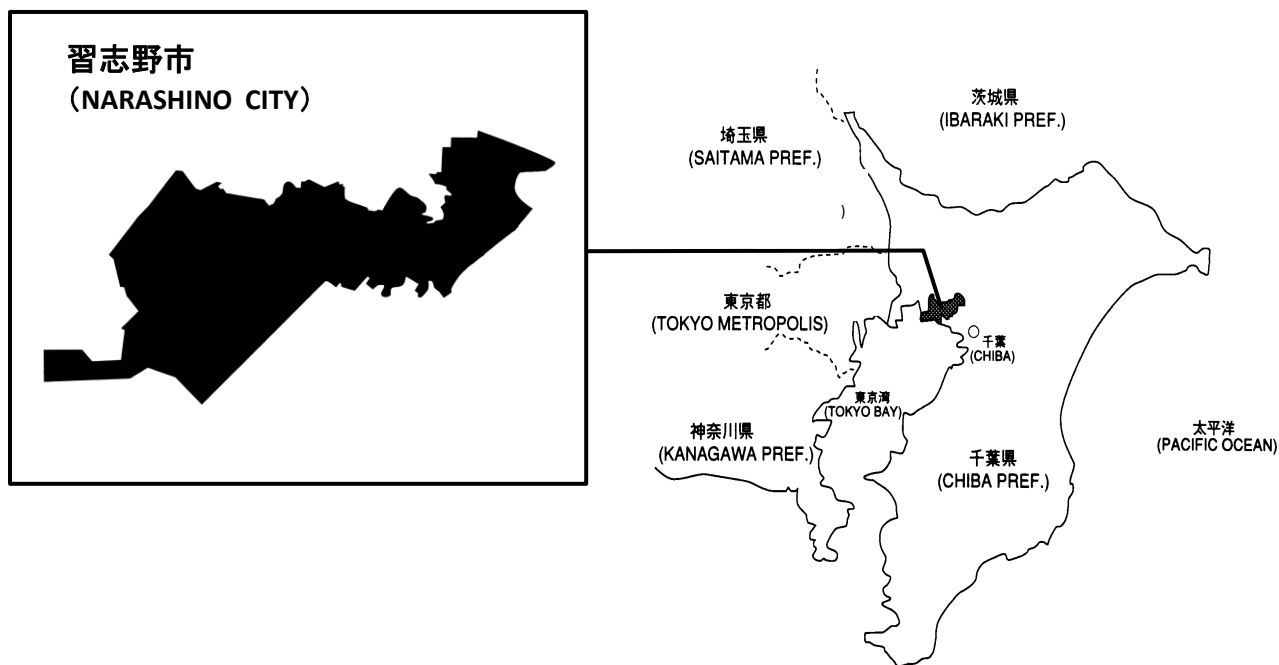
1. 市税の税率等 (令和5年度)	21
2. 税務証明件数 (各年度決算数値)	25

# 1. 総括

# 1. 市 勢

(令和5年4月1日現在)

市制施行	昭和29年8月1日
面積	20.97 km <sup>2</sup>
人口	175,043 人
男性	87,048 人
女性	87,995 人
世帯数	83,617 世帯



## 市域の変遷

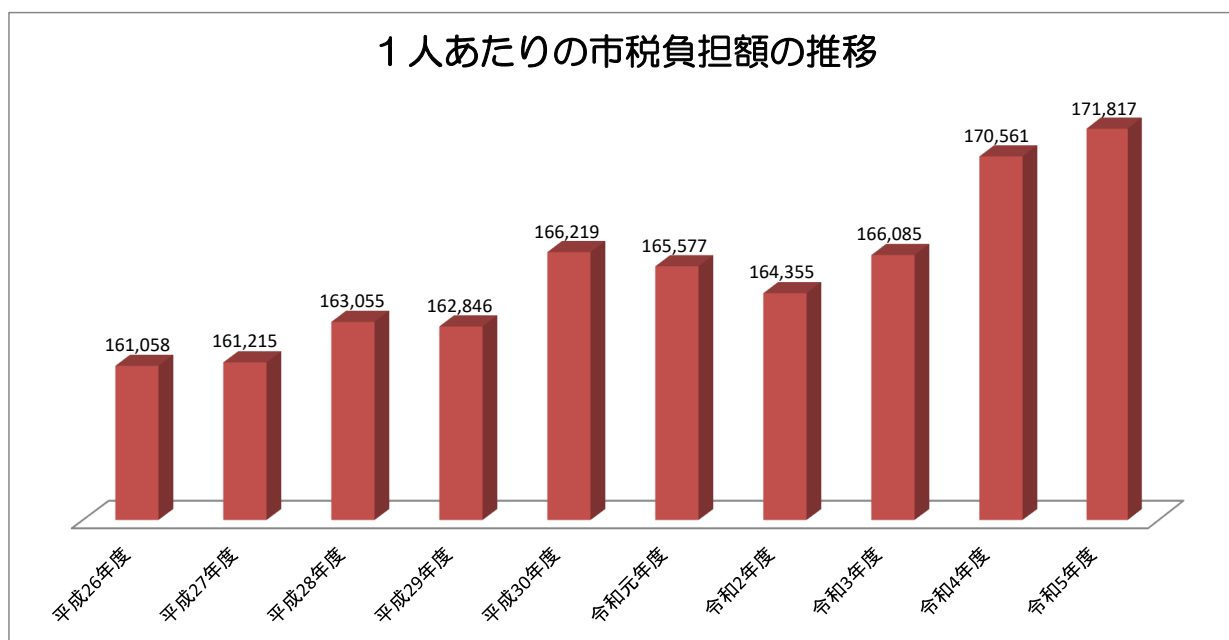
1. 昭和29年8月1日 市制施行
2. 昭和41年12月27日 海岸埋立地により袖ヶ浦が誕生
3. 昭和52年12月23日 海岸埋立地により香澄・芝園・秋津・茜浜が誕生

## 2. 人口及び世帯数の推移と市税負担状況

(住民基本台帳人口各年4月1日現在)

年 度	世帯数	人 口			市 税 収 入 額	1人当り 市税負担額	1世帯当り 市税負担額
		総 数	男	女			
	世帯	人	人	人	千円	円	円
平成26年度	72,724	165,536	82,560	82,976	26,660,975	161,058	366,605
平成27年度	73,947	166,607	83,182	83,425	26,859,506	161,215	363,226
平成28年度	75,853	169,461	84,691	84,770	27,631,512	163,055	364,277
平成29年度	77,539	171,970	85,878	86,092	28,004,595	162,846	361,168
平成30年度	78,529	172,483	86,073	86,410	28,669,962	166,219	365,088
令和元年度	79,764	173,362	86,365	86,997	28,704,729	165,577	359,871
令和2年度	80,773	174,033	86,617	87,416	28,603,252	164,355	354,119
令和3年度	82,397	175,301	87,279	88,022	29,114,889	166,085	353,349
令和4年度	82,882	175,076	87,073	88,003	29,861,103	170,561	360,285
令和5年度	83,617	175,043	87,048	87,995	30,075,383	171,817	359,680

(令和5年度の市税収入額は当初予算額を計上)



### 3. 税務事務分掌

課名	事務分掌
税制課	<ul style="list-style-type: none"> <li>(1) 税制に関すること。</li> <li>(2) 税務の企画及び総合調整に関すること。</li> <li>(3) 軽自動車税の納期限の延長及び減免に関すること。</li> <li>(4) 税務に関する証明、公簿等の閲覧に関すること。</li> <li>(5) 証明書交付統合窓口における住民基本台帳法(昭和42年法律第81号)及び戸籍法(昭和22年法律第224号)に基づく証明並びに印鑑登録証明の発行に関すること(文書の保存を除く。)</li> <li>(6) 軽自動車税、市たばこ税及び鉱産税(以下「諸税」という。)の賦課及び調定に関すること。</li> <li>(7) 諸税の調査及び統計に関すること。</li> <li>(8) 原動機付自転車等の標識交付に関すること。</li> <li>(9) 固定資産評価審査委員会に関すること。</li> <li>(10) 公示送達に関すること。</li> <li>(11) 納税奨励に関すること。</li> <li>(12) 県民税取扱状況に関すること。</li> <li>(13) 市税、国民健康保険料、介護保険料(特別徴収に係るものを除く。)及び後期高齢者医療保険料の収納に関すること。</li> <li>(14) 市税、国民健康保険料、介護保険料及び後期高齢者医療保険料の滞納整理に関すること。</li> <li>(15) 市税、国民健康保険料、介護保険料及び後期高齢者医療保険料の延滞金の減免及び徴収猶予に関すること。</li> <li>(16) 市税、介護保険料(特別徴収に係るものを除く。)及び後期高齢者医療保険料の過誤納金の還付充当に関すること。</li> <li>(17) 市税、国民健康保険料、介護保険料及び後期高齢者医療保険料の口座振替に関すること。</li> <li>(18) 滞納処分に関すること。</li> <li>(19) 徴収嘱託及び受託に関すること。</li> <li>(20) 住民登録外情報の管理に関すること。</li> </ul>
市民税課	<ul style="list-style-type: none"> <li>(1) 市県民税の申告、賦課及び調定に関すること。</li> <li>(2) 市県民税の特別徴収に関すること。</li> <li>(3) 法人市民税に関すること。</li> <li>(4) 市県民税及び法人市民税の調査並びに統計に関すること。</li> <li>(5) 市県民税の納期限の延長及び減免に関すること。</li> <li>(6) 公示送達に関すること。</li> <li>(7) 住民登録外情報の管理に関すること。</li> </ul>

課 名	事 務 分 掌
資 産 税 課	(1) 固定資産の調査及び評価に関すること。 (2) 固定資産税の賦課及び調定に関すること。 (3) 国有資産等所在市町村交付金に関すること。 (4) 都市計画税の賦課及び調定に関すること。 (5) 固定資産税及び都市計画税の統計に関すること。 (6) 特別土地保有税の賦課及び調定に関すること。 (7) 特別とん譲与税に関すること。 (8) 固定資産税及び都市計画税の納期限の延長及び減免に関すること。 (9) 特別土地保有税の納期限の延長及び減免に関すること。 (10) 公示送達に関すること。 (11) 住民登録外情報の管理に関すること。
債 権 管 理 課	(1) 市の債権の適正管理に関すること。 (2) 特定の未収債権の徴収に関すること。 (3) 特定の未収債権の滞納処分に関すること。 (4) 未収債権の徴収に係る支援、助言等に関すること。 (5) その他債権の管理及び徴収に係る調査研究及び総合的な調整に関すること。

#### 4. 税務職員の数

(令和5年4月1日現在)

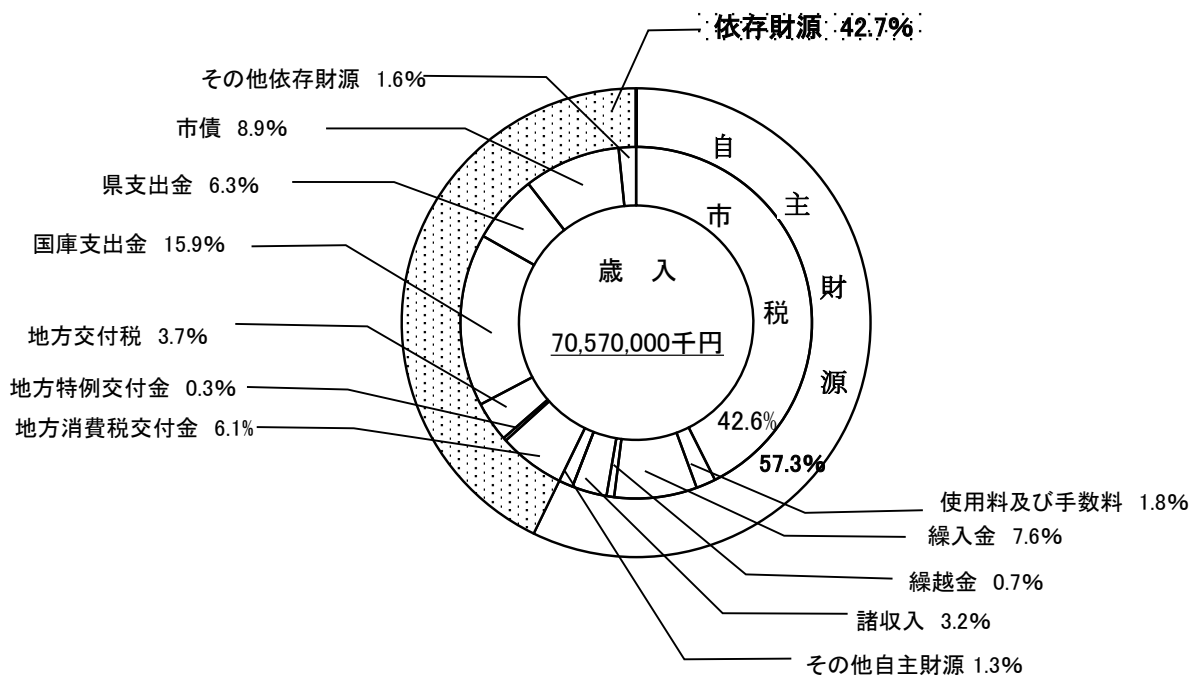
課 名	税 務 職 員 数 (人)											平均税務 経験年数 (年・月)	平 均 年 齢 (歳・月)
	課長	主幹	係長	主査	主査補 副主査	主 任 主 事	主 事	主事補	再任用	合 計	うち女 性の数		
税 制 課	1	2	1	3	3	3	5	1	0	19	7	3年7月	39歳10月
市 民 税 課	1	1	1	0	5	5	7	0	0	20	5	4年11月	35歳3月
資 産 税 課	1	1	2	1	1	4	1	4	0	15	4	4年7月	36歳4月
債 権 管 理 課	1	0	1	1	2	2	0	0	0	7	1	3年8月	44歳3月
合 計	4	4	5	5	11	14	13	5	0	61	17	4年2月	37歳11月

※債権管理課は任期付含む

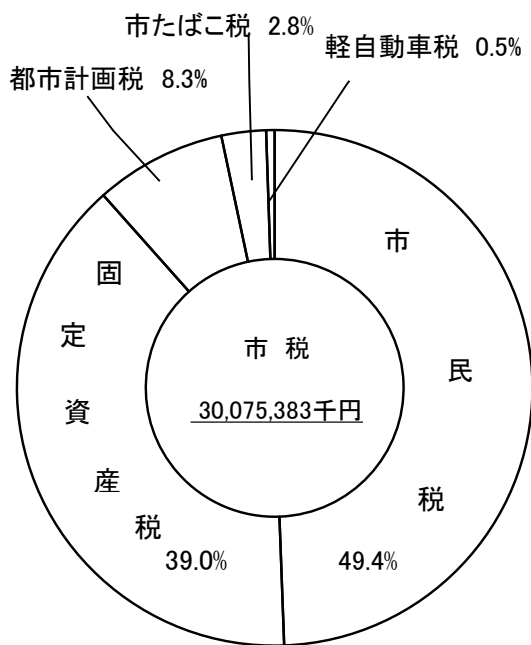


## 5. 令和5年度一般会計当初予算額構成図

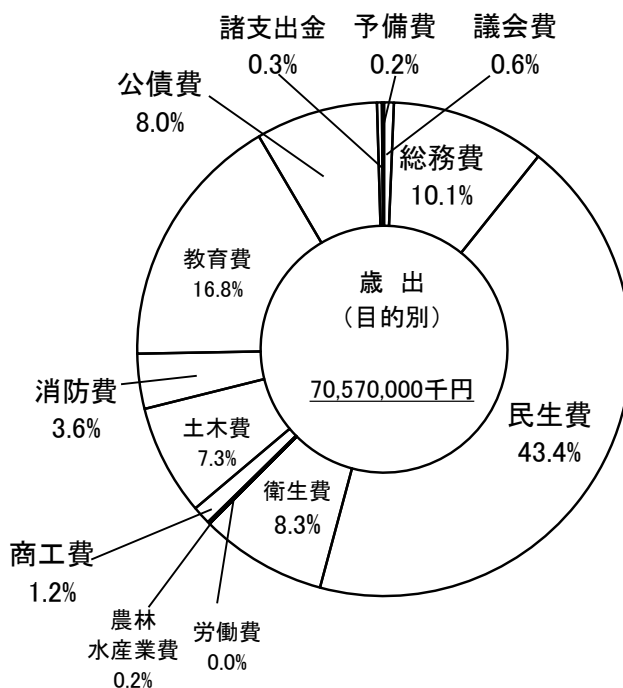
### 歳入構成比



### 歳入市税の構成比



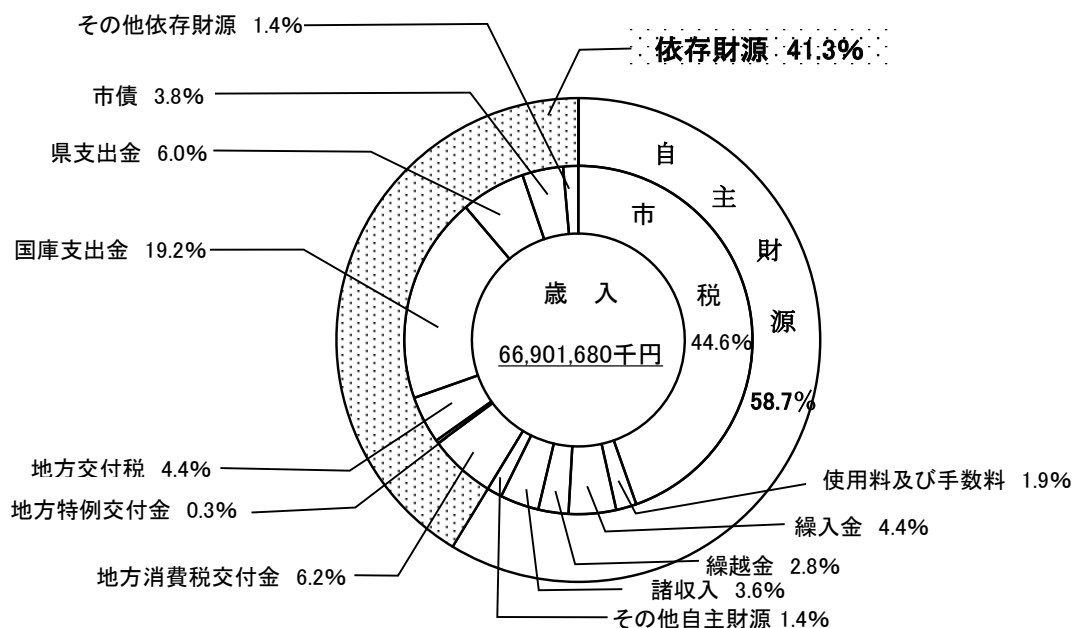
### 歳出の構成比



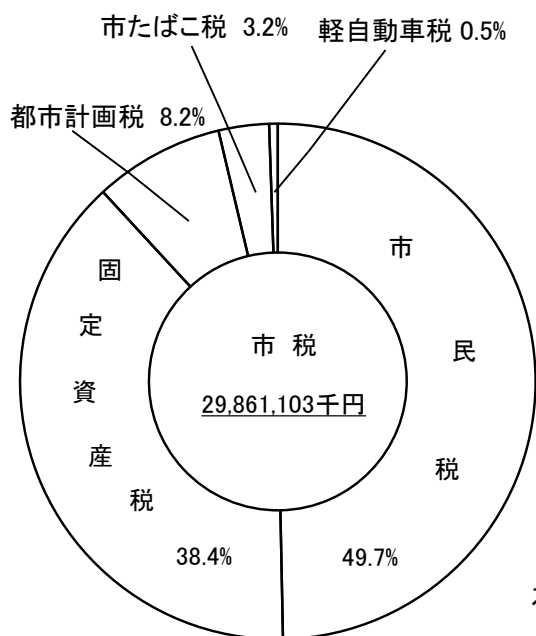
※ 外円の構成比は、各区分での端数調整により、内円の構成比の合計と異なる場合があります。

## 6. 令和4年度一般会計決算額構成図

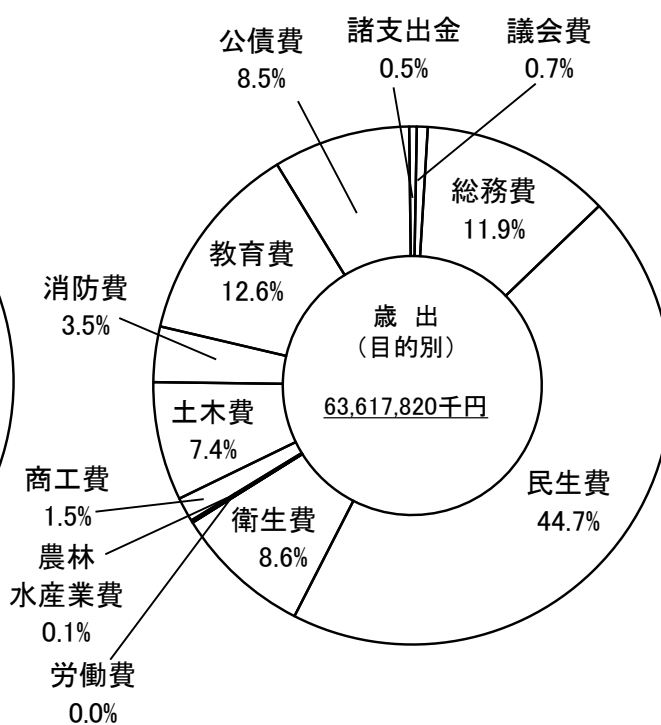
歳入構成比



歳入市税の構成比



歳出の構成比



※ 外円の構成比は、各区分での端数調整により、内円の構成比の合計と異なる場合があります。

## 7. 令和4年度 市税決算状況

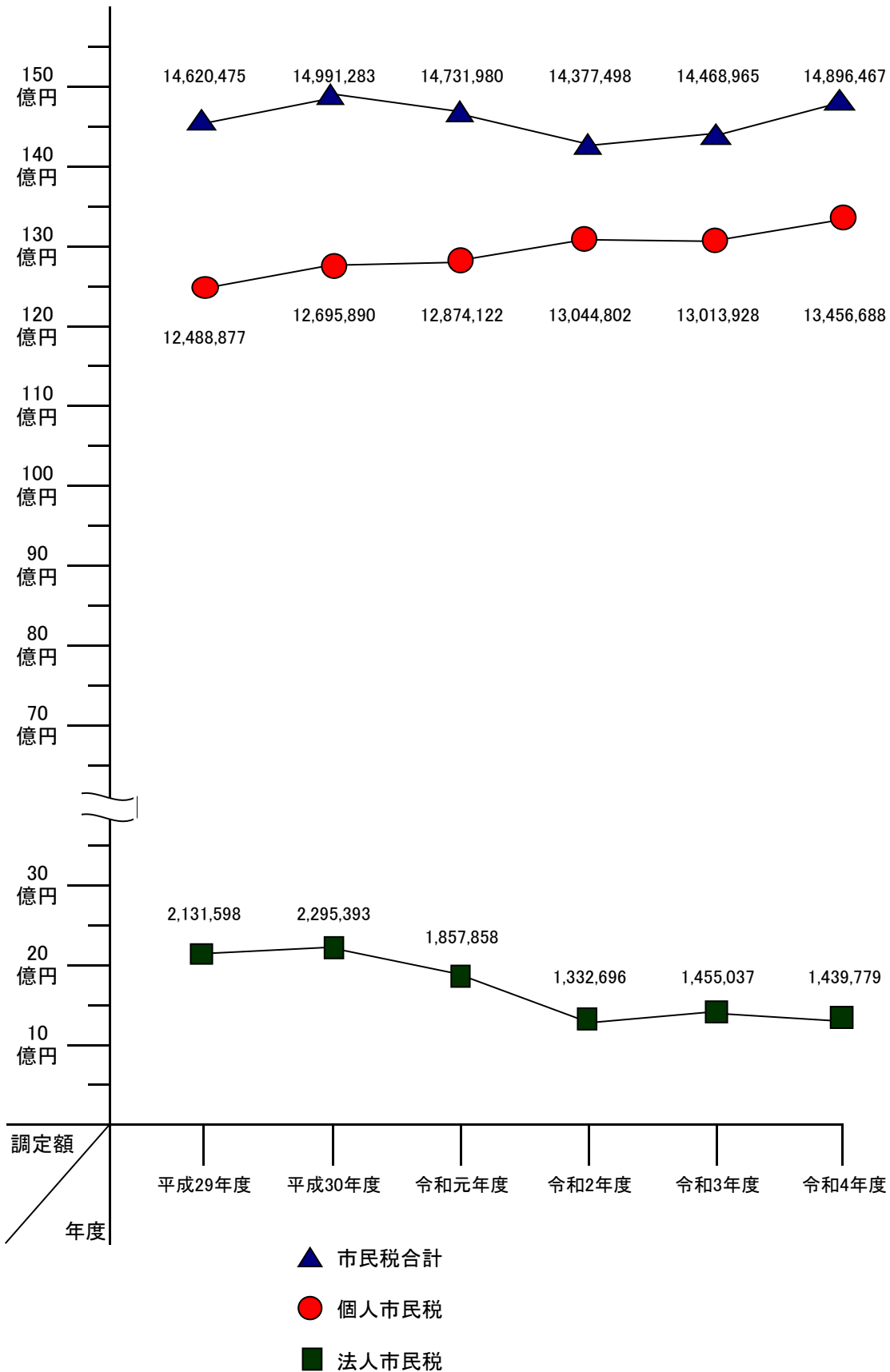
(単位:円、%)

税目	予算	現額	調定額	収入済額	収入歩合	
					予算対比	調定対比
市税	29,821,707,000		30,907,312,142	29,861,103,430	100.1	96.6
市民税	14,875,986,000		15,589,334,317	14,834,824,874	99.7	95.2
個人市民税	13,438,546,000		14,108,268,924	13,394,370,874	99.7	94.9
現年課税分	13,313,421,000		13,456,688,275	13,285,690,641	99.8	98.7
滞納繰越分	125,125,000		651,580,649	108,680,233	86.9	16.7
法人市民税	1,437,440,000		1,481,065,393	1,440,454,000	100.2	97.3
現年課税分	1,424,439,000		1,439,778,900	1,435,332,141	100.8	99.7
滞納繰越分	13,001,000		41,286,493	5,121,859	39.4	12.4
固定資産税	11,474,280,000		11,704,236,364	11,483,569,596	100.1	98.1
固定資産税	11,311,104,000		11,541,051,064	11,320,384,296	100.1	98.1
現年課税分	11,225,658,000		11,318,587,800	11,255,723,838	100.3	99.4
滞納繰越分	85,446,000		222,463,264	64,660,458	75.7	29.1
交付金・納付金	163,176,000		163,185,300	163,185,300	100.0	100.0
軽自動車税	154,597,000		176,144,758	160,323,730	103.7	91.0
環境性能割 現年課税分	9,004,000		8,494,400	8,494,400	-	100.0
種別割	145,593,000		167,650,358	151,829,330	104.3	90.6
現年課税分	142,959,000		152,824,600	149,411,300	104.5	97.8
滞納繰越分	2,634,000		14,825,758	2,418,030	91.8	16.3
市たばこ税	881,741,000		944,632,492	944,632,492	107.1	100.0
現年課税分	881,741,000		944,632,492	944,632,492	107.1	100.0
滞納繰越分	0		0	0	-	-
特別土地保有税	0		0	0	-	-
現年課税分	0		0	0	-	-
滞納繰越分	0		0	0	-	-
都市計画税	2,435,103,000		2,492,964,211	2,437,752,738	100.1	97.8
現年課税分	2,415,537,000		2,437,726,900	2,421,955,432	100.3	99.4
滞納繰越分	19,566,000		55,237,311	15,797,306	80.7	28.6

## 2. 賦 課

# 1. 市民税

## (1) 市民税調定額の推移(現年課税分)



## (2) 年度別調定額

## ① 個人市民税(現年課税分)

(単位:千円、%)

区分	平成 29 年度		平成 30 年度		令和元年度		令和 2 年度		令和 3 年度		令和 4 年度		
		前年比		前年比		前年比		前年比		前年比		前年比	
普通徴収給与 特年金特徴合	均等割	71,514	100.3	71,449	99.9	71,776	100.5	70,933	98.8	68,974	97.2	71,149	103.2
	所得割	2,157,941	93.3	2,148,712	99.6	2,149,442	100.0	2,157,117	100.4	2,113,017	98.0	2,407,157	113.9
	小計	2,229,455	93.5	2,220,161	99.6	2,221,218	100.0	2,228,050	100.3	2,181,991	97.9	2,478,306	113.6
均等割 所得割 小計	均等割	194,491	104.7	198,483	102.1	202,288	101.9	206,349	102.0	211,136	102.3	213,235	101.0
	所得割	9,550,352	104.4	9,764,865	102.2	9,949,575	101.9	10,113,880	101.7	10,120,542	100.1	10,269,622	101.5
	小計	9,744,843	104.4	9,963,348	102.2	10,151,863	101.9	10,320,229	101.7	10,331,678	100.1	10,482,857	101.5
均等割 所得割 小計	均等割	39,772	105.0	40,257	101.2	40,315	100.1	41,284	102.4	42,578	103.1	42,534	99.9
	所得割	474,807	102.3	472,124	99.4	460,726	97.6	455,239	98.8	457,681	100.5	452,991	99.0
	小計	514,579	102.5	512,381	99.6	501,041	97.8	496,523	99.1	500,259	100.8	495,525	99.1
合	均等割	305,777	103.7	310,189	101.4	314,379	101.4	318,566	101.3	322,688	101.3	326,918	101.3
	所得割	12,183,100	102.1	12,385,701	101.7	12,559,743	101.4	12,726,236	101.3	12,691,240	99.7	13,129,770	103.5
	小計	12,488,877	102.2	12,695,890	101.7	12,874,122	101.4	13,044,802	101.3	13,013,928	99.8	13,456,688	103.4

## ② 法人市民税(現年課税分)

(単位:千円、%)

区分	平成 29 年度		平成 30 年度		令和元年度		令和 2 年度		令和 3 年度		令和 4 年度	
		前年比		前年比		前年比		前年比		前年比		前年比
均等割	483,542	98.3	485,259	100.4	493,801	101.8	480,583	97.3	473,591	98.5	503,976	106.4
法人税割	1,648,056	96.8	1,810,134	109.8	1,364,057	75.4	852,113	62.5	981,446	115.2	935,803	95.3
合	2,131,598	97.1	2,295,393	107.7	1,857,858	80.9	1,332,696	71.7	1,455,037	109.2	1,439,779	99.0

## (3) 年度別納税義務者数

## ① 個人市民税

(単位:人、%)

区分	平成 29 年度		平成 30 年度		令和元年度		令和 2 年度		令和 3 年度		令和 4 年度		
		前年比		前年比		前年比		前年比		前年比		前年比	
普通徴収給与 特年金特徴合	均等割	1,630	101.9	1,810	111.0	1,726	95.4	1,614	93.5	1,653	102.4	1,737	105.1
	所得割	0	0.0	0	0.0	0	0.0	0	0.0	0	0.0	0	0.0
	均等割・所得割	17,833	101.6	17,710	99.3	17,893	101.0	17,734	99.1	17,192	96.9	17,706	103.0
均等割 所得割 小計	均等割	645	109.0	736	114.1	727	98.8	727	100.0	798	109.8	769	96.4
	所得割	0	0.0	0	0.0	0	0.0	0	0.0	0	0.0	0	0.0
	均等割・所得割	55,231	103.5	56,122	101.6	57,259	102.0	58,424	102.0	59,747	102.3	60,237	100.8
均等割 所得割 小計	均等割	904	98.9	941	104.1	1,068	113.5	1,127	105.5	1,138	101.0	1,151	101.1
	所得割	0	0.0	0	0.0	0	0.0	0	0.0	0	0.0	0	0.0
	均等割・所得割	11,431	102.8	11,455	100.2	11,339	99.0	11,587	102.2	11,889	102.6	11,887	100.0
合	均等割	12,335	102.5	12,396	100.5	12,407	100.1	12,714	102.5	13,027	102.5	13,038	100.1
	均等割	3,179	102.4	3,487	109.7	3,521	101.0	3,468	98.5	3,589	103.5	3,657	101.9
	所得割	0	0.0	0	0.0	0	0.0	0	0.0	0	0.0	0	0.0
均等割 所得割 小計	均等割	84,495	103.0	85,287	100.9	86,491	101.4	87,745	101.4	88,828	101.2	89,830	101.1
	均等割	87,674	103.0	88,774	101.3	90,012	101.4	91,213	101.3	92,417	101.3	93,487	101.2

## ② 法人市民税

(単位:社、%)

区分	平成 29 年度		平成 30 年度		令和元年度		令和 2 年度		令和 3 年度		令和 4 年度	
		前年比		前年比		前年比		前年比		前年比		前年比
均等割	1,756	99.7	1,781	101.4	1,746	98.0	1,844	105.6	1,903	103.2	1,845	97.0
均等割・法人税割	1,378	103.4	1,427	103.6	1,471	103.1	1,428	97.1	1,455	101.9	1,549	106.5
合	3,134	101.3	3,208	102.4	3,217	100.3	3,272	101.7	3,358	102.6	3,394	101.1

## (4) 年度別個人市民税所得者区分別調(市町村課税状況等調)①

(単位:人、%、千円)

所得者区分	納税義務者数			課税標準額			
	人数	構成比	前年比	金額	構成比	前年比	
平成29年度	給与所得者	67,664	81.4	103.2	177,635,538	82.6	103.9
	営業等所得者	2,139	2.6	100.0	5,855,922	2.7	106.1
	農業所得者	12	0.0	109.1	27,765	0.0	109.9
	その他の所得者	12,307	14.7	100.4	16,447,364	7.7	105.8
	譲渡所得等の分離課税者	1,053	1.3	91.6	15,037,487	7.0	69.4
	合計	83,175	100.0	102.5	215,004,076	100.0	100.6
平成30年度	給与所得者	68,574	81.4	101.3	181,595,469	81.8	102.2
	営業等所得者	2,172	2.6	101.5	6,255,844	2.8	106.8
	農業所得者	7	0.0	58.3	11,922	0.0	42.9
	その他の所得者	12,226	14.5	99.3	15,571,344	7.0	94.7
	譲渡所得等の分離課税者	1,267	1.5	120.3	18,657,647	8.4	124.1
	合計	84,246	100.0	101.3	222,092,226	100.0	103.3
令和元年度	給与所得者	69,987	81.9	102.1	187,766,120	83.1	103.4
	営業等所得者	2,208	2.6	101.7	6,471,078	2.9	103.4
	農業所得者	7	0.0	100.0	14,591	0.0	122.4
	その他の所得者	12,074	14.2	98.8	15,110,804	6.6	97.0
	譲渡所得等の分離課税者	1,133	1.3	89.4	16,629,011	7.4	89.1
	合計	85,409	100.0	101.4	225,991,604	100.0	101.8
令和2年度	給与所得者	71,145	82.3	101.7	191,372,127	83.5	101.9
	営業等所得者	2,162	2.5	97.9	6,812,233	3.0	105.3
	農業所得者	6	0.0	85.7	9,899	0.0	67.8
	その他の所得者	12,084	14.0	100.1	15,169,717	6.6	100.4
	譲渡所得等の分離課税者	1,046	1.2	92.3	15,695,967	6.9	94.4
	合計	86,443	100.0	101.2	229,059,943	100.0	101.4
令和3年度	給与所得者	71,959	82.0	101.1	190,886,223	83.0	99.7
	営業等所得者	2,314	2.6	107.0	7,229,741	3.1	106.1
	農業所得者	5	0.0	83.3	6,366	0.0	64.3
	その他の所得者	12,206	13.9	101.0	15,052,983	6.6	99.2
	譲渡所得等の分離課税者	1,292	1.5	123.5	16,812,458	7.3	107.1
	合計	87,776	100.0	101.5	229,987,771	100.0	100.4
令和4年度	給与所得者	72,860	82.1	101.3	196,104,223	81.0	102.7
	営業等所得者	2,358	2.7	101.9	8,526,042	3.5	117.9
	農業所得者	7	0.0	140.0	12,486	0.0	196.1
	その他の所得者	12,171	13.7	99.7	16,184,759	6.7	107.5
	譲渡所得等の分離課税者	1,346	1.5	104.2	21,297,512	8.8	126.7
	合計	88,742	100.0	101.1	242,125,022	100.0	105.3
令和5年度	給与所得者	73,715	82.4	101.2	204,959,167	82.5	104.5
	営業等所得者	2,236	2.5	94.8	7,301,074	2.9	85.6
	農業所得者	7	0.0	100.0	13,114	0.0	105.0
	その他の所得者	12,173	13.6	100.0	15,881,379	6.4	98.1
	譲渡所得等の分離課税者	1,344	1.5	99.9	20,264,026	8.2	95.1
	合計	89,475	100.0	100.8	248,418,760	100.0	102.6

## (4)年度別個人市民税所得者区分別調(市町村課税状況等調)②

(単位:千円、%)

所得者区分	所得割額			総所得額			
	金額	構成比	前年比	金額	構成比	前年比	
平成29年度	給与所得者	10,203,139	84.8	103.0	261,665,894	86.1	104.1
	営業等所得者	337,021	2.8	105.3	8,339,185	2.7	105.0
	農業所得者	1,640	0.0	109.4	42,643	0.0	111.9
	その他の所得者	930,431	7.8	105.8	27,848,521	9.2	103.2
	譲渡所得等の分離課税者	556,516	4.6	72.2	6,188,300	2.0	92.4
	合計	12,028,747	100.0	101.3	304,084,543	100.0	103.8
平成30年度	給与所得者	10,352,334	84.5	101.5	267,505,275	86.2	102.2
	営業等所得者	357,596	2.9	106.1	8,808,095	2.8	105.6
	農業所得者	694	0.0	42.3	20,231	0.0	47.4
	その他の所得者	874,050	7.2	93.9	26,890,480	8.7	96.6
	譲渡所得等の分離課税者	666,343	5.4	119.7	7,013,742	2.3	113.3
	合計	12,251,017	100.0	101.8	310,237,823	100.0	102.0
令和元年度	給与所得者	10,617,651	85.5	102.6	275,493,471	86.9	103.0
	営業等所得者	364,431	2.9	101.9	9,077,498	2.9	103.1
	農業所得者	847	0.0	122.0	24,900	0.0	123.1
	その他の所得者	843,101	6.8	96.5	26,405,165	8.3	98.2
	譲渡所得等の分離課税者	598,175	4.8	89.8	6,148,999	1.9	87.7
	合計	12,424,205	100.0	101.4	317,150,033	100.0	102.2
令和2年度	給与所得者	10,792,644	85.8	101.6	280,809,635	87.0	101.9
	営業等所得者	382,489	3.0	105.0	9,454,880	2.9	104.2
	農業所得者	568	0.0	67.1	15,596	0.0	62.6
	その他の所得者	846,213	6.8	100.4	26,509,991	8.3	100.4
	譲渡所得等の分離課税者	554,112	4.4	92.6	5,846,686	1.8	95.1
	合計	12,576,026	100.0	101.2	322,636,788	100.0	101.7
令和3年度	給与所得者	10,635,563	85.1	98.5	288,486,505	86.3	102.7
	営業等所得者	405,526	3.2	106.0	10,272,818	3.1	108.7
	農業所得者	369	0.0	65.0	12,093	0.0	77.5
	その他の所得者	841,175	6.7	99.4	27,723,966	8.2	104.6
	譲渡所得等の分離課税者	620,595	5.0	112.0	7,891,989	2.4	135.0
	合計	12,503,228	100.0	99.4	334,387,371	100.0	103.6
令和4年度	給与所得者	10,811,684	83.5	101.7	295,001,745	85.5	102.3
	営業等所得者	476,912	3.7	117.6	11,681,648	3.4	113.7
	農業所得者	688	0.0	186.4	21,560	0.0	178.3
	その他の所得者	894,557	6.9	106.3	28,810,785	8.4	103.9
	譲渡所得等の分離課税者	757,849	5.9	122.1	9,445,688	2.7	119.7
	合計	12,941,690	100.0	103.5	344,961,426	100.0	103.2
令和5年度	給与所得者	11,219,315	84.7	103.8	305,808,723	86.5	103.7
	営業等所得者	402,116	3.0	84.3	10,355,981	2.9	88.7
	農業所得者	718	0.0	104.4	20,233	0.0	93.8
	その他の所得者	877,577	6.7	98.1	28,379,801	8.0	98.5
	譲渡所得等の分離課税者	738,507	5.6	97.4	9,113,307	2.6	96.5
	合計	13,238,233	100.0	102.3	353,678,045	100.0	102.5



## 2. 固定資産税

(1) 年度別納税義務者数及び調定額(現年課税分決算数値)

区 分		年 度				
		平 成 30 年 度	令 和 元 年 度	令 和 2 年 度	令 和 3 年 度	令 和 4 年 度
固	納 税 義 務 者 数 ( 人 )	55,024	55,260	55,633	56,530	56,933
	前 年 比 ( % )	100.8	100.4	100.7	101.6	100.7
定	土 地 調 定 額 ( 千 円 )	3,732,687	3,835,286	3,868,352	3,884,296	4,007,487
	家 屋 調 定 額 ( 千 円 )	4,882,064	5,082,994	5,327,989	5,480,211	5,699,061
	償 却 資 産 調 定 額 ( 千 円 )	1,576,636	1,580,766	1,595,196	1,583,191	1,612,039
	小 計 ( 千 円 )	10,191,387	10,499,046	10,791,537	10,947,698	11,318,587
	前 年 比 ( % )	102.9	103.0	102.8	101.4	103.4
資	交 納 付 金 調 定 額 ( 千 円 )	199,573	193,060	197,374	196,073	163,185
	調 定 額 合 計 ( 千 円 )	10,110,458	10,692,106	10,988,911	11,143,771	11,481,772
	前 年 比 ( % )	102.0	105.8	102.8	101.4	103.0
税	額					

(2) 令和3年度・令和4年度交付金の比較(基礎数値より)

(単位:円)

区 分	土 地 価 格	家 屋 価 格	償 却 資 産 価 格	価 格 合 計	算 定 標 準 額	調 定 額	
3 年 度	国	7,332,622,165	4,983,269,365	115,805,194	12,431,696,724	3,419,654,000	47,875,100
	有 県	14,080,419,678	5,846,047,729	0	19,926,467,407	10,585,555,000	148,197,700
	有 計	21,413,041,843	10,829,317,094	115,805,194	32,358,164,131	14,005,209,000	196,072,800
4 年 度	国	7,362,499,767	4,750,902,612	131,365,774	12,244,768,153	3,345,580,000	46,847,300
	有 県	12,248,838,982	5,152,334,844	0	17,401,173,826	8,309,858,000	116,338,000
	有 計	19,611,338,749	9,903,237,456	131,365,774	29,645,941,979	11,655,438,000	163,185,300
対 年 前 比	91.6	91.4	113.4	91.6	83.2	83.2	

### 3. 都市計画税

(1) 年度別納税義務者数及び調定額(現年課税分決算数値)

(単位:人、千円)

区分	年度	平成30年度	令和元年度	令和2年度	令和3年度	令和4年度
納税義務者数		52,186	52,371	52,710	53,674	53,928
前年比		100.6	100.4	100.6	101.8	100.5
土地調定額		1,117,091	1,144,996	1,163,368	1,158,003	1,201,983
家屋調定額		1,087,981	1,120,505	1,159,638	1,198,872	1,235,743
合計		2,205,072	2,265,501	2,323,006	2,356,875	2,437,726
前年比		101.8	102.7	102.5	101.5	103.4

(2) 令和3年度・令和4年度納税義務者数の比較(概要調書)

(単位:人)

区分	年度	令和3年度			令和4年度			増減		
		総数	法定免税点未満のもの	法定免税点以上のもの	総数	法定免税点未満のもの	法定免税点以上のもの	総数	法定免税点未満のもの	法定免税点以上のもの
土地		29,067	576	28,491	29,252	576	28,676	185	0	185
家屋		48,439	452	47,987	48,805	373	48,432	366	△79	445
実数		54,499	820	53,679	54,728	795	53,933	229	△25	254

### 4. 特別とん譲与税

(1) 年度別譲与税額等(決算数値)

(単位:千円、%)

区分	年度	平成30年度	令和元年度	令和2年度	令和3年度	令和4年度
譲与税額	譲与税額	2,686	3,648	4,028	1,990	3,107
	前年比	79.8	135.8	110.4	49.4	156.1
あん分率	あん分率	0.30	0.41	0.48	0.23	0.33
	前年比	78.9	136.7	117.1	47.9	143.5

## 5. 軽自動車税

(1) 決算数値

(単位:千円、台)

区分	年度	平成30年度		令和元年度		令和2年度		令和3年度		令和4年度		
		税額	台数	税額	台数	税額	台数	税額	台数	税額	台数	
原 機 付 自 転 車	50 C C 以下	12,448	6,224	12,000 (過年度課 税分修正を 含む)	6,000 (過年度課 税分修正3 台分を含 む)	11,424	5,712	10,956	5,478	10,740	5,370	
	50 C C 超 ~ 90 C C 以下	524	262	482	241	480	240	468	234	482	241	
	90 C C 超 ~ 125 C C 以下	3,466	1,444	3,597	1,499	3,691	1,538	3,859	1,608	4,121	1,717	
	≡ 二 力 一	148	40	174	47	167	45	170	46	226	61	
自 動 車	二 輪 車	5,796	1,610	5,911	1,642	5,918	1,644	5,839	1,622	5,965	1,657	
	三 輪 車	0	0	0	0	0	0	0	0	0	0	
	四輪乗用	営 業 用	5	1	5	1	5	1	0	0	0	0
		自 家 用	89,606	10,173	94,277	10,365	99,355	10,569	104,951	10,863	110,965	11,067
	四輪貨物	営 業 用	917	273	1,052	300	1,058	293	1,246	336	1,376	369
		自 家 用	8,814	1,891	9,085	1,909	8,978	1,856	9,113	1,863	9,222	1,854
小 型 特 殊 自 動 車	農 耕 作 業 用 自 動 車	298	124	298	124	293	122	290	121	290	121	
	そ の 他 の も の	425	72	425	72	443	75	425	72	383	65	
二 輪 小 型 自 動 車		8,592	1,432	8,628	1,438	8,796	1,466	8,850	1,475	9,054	1,509	
合 計		131,039	23,546	135,934	23,638	140,608	23,561	146,167	23,718	152,824	24,031	

(2) 決算数値(環境性能割)

(単位:千円、台)

区分	年度	平成30年度		令和元年度		令和2年度		令和3年度		令和4年度	
		税額	台数	税額	台数	税額	台数	税額	台数	税額	台数
合 計		—	—	1,108	65	3,748	231	4,873	275	8,494	375

## 6. 市たばこ税

### (1)決算数値

(単位:本、円)

(単位:本、円)

区分		年度	平成 30 年度	令和元年度	令和 2 年度	令和 3 年度	令和 4 年度
4 月	申告本数		14,692,974	13,265,415	12,434,360	12,587,218	12,131,085
	申告税額		76,216,873	74,839,450	70,776,376	77,058,947	79,482,867
5 月	申告本数		13,851,481	13,450,559	11,752,389	12,163,106	12,049,838
	申告税額		71,697,628	75,921,547	66,894,598	74,462,533	78,950,537
6 月	申告本数		14,305,918	14,233,976	12,173,259	11,574,132	11,805,605
	申告税額		74,753,505	80,365,629	69,290,188	70,856,833	77,350,323
7 月	申告本数		14,472,253	12,724,544	12,377,268	12,316,792	12,239,775
	申告税額		75,626,690	71,820,980	70,451,408	75,403,399	80,195,004
8 月	申告本数		14,337,590	13,834,060	13,042,183	12,384,257	12,209,565
	申告税額		74,899,869	78,055,229	74,236,104	75,816,421	79,997,069
9 月	申告本数		14,843,381	13,278,476	12,285,385	12,112,215	12,588,155
	申告税額		77,573,380	74,974,740	69,928,410	74,150,980	82,477,591
10 月	申告本数		22,402,680	14,196,107	23,051,034	23,856,066	12,580,882
	申告税額		103,113,836	80,346,225	95,215,754	103,513,074	82,429,936
11 月	申告本数		16,050,751	12,231,222	9,780,913	9,214,026	11,904,550
	申告税額		59,571,337	69,620,350	57,676,798	58,534,138	77,998,609
12 月	申告本数		13,116,863	12,220,524	10,801,860	11,420,449	12,092,283
	申告税額		71,387,557	69,559,220	66,069,560	74,826,781	79,228,637
1 月	申告本数		13,599,295	12,802,933	12,395,448	12,822,481	12,370,900
	申告税額		76,366,146	72,874,293	75,073,109	84,012,894	81,054,136
2 月	申告本数		12,670,131	12,365,003	11,270,403	10,826,870	11,301,413
	申告税額		71,490,753	70,381,596	68,997,406	70,937,651	74,046,857
3 月	申告本数		12,295,950	11,657,102	10,723,701	11,544,854	10,900,630
	申告税額		69,378,817	66,352,223	65,640,484	75,573,193	71,420,926
合 計	申告本数		176,639,267	156,259,921	152,088,203	152,822,466	144,174,681
	申告税額		902,076,391	885,111,482	850,250,195	915,146,844	944,632,492

### 3. 徵 收

# 1. 市税の徴収に要する経費に関する調(市町村課税状況等調)

(1)平成29年度～令和元年度分

(単位:千円、%、人)

区分	年度 経費	平成29年度		平成30年度		令和元年度	
		金額	前年比	金額	前年比	金額	前年比
税 収 入 額	市町村税(A)	28,004,595	101.4	28,669,962	102.4	28,704,729	100.1
	個人の道府県民税(B)	8,278,074	102.3	8,415,687	101.7	8,504,175	101.1
	合計(C)=(A)+(B)	36,282,669	101.6	37,085,649	102.2	37,208,904	100.3
徴 人 件 費	基本給(D)	184,395	99.6	186,822	101.3	187,262	100.2
	超過勤務手当(イ)	41,900	95.5	31,720	75.7	32,141	101.3
	税務特別手当(ロ)	45	107.1	33	73.3	46	139.4
	その他の手当(ハ)	125,846	102.4	128,334	102.0	130,818	101.9
	小計(E)=(イ)+(ロ)+(ハ)	167,791	100.6	160,087	95.4	163,005	101.8
	その他(F)	68,600	107.2	69,087	100.7	67,571	97.8
	計(G)=(D)+(E)+(F)	420,786	101.2	415,996	98.9	417,838	100.4
税 需 用 費	旅費(H)	93	108.1	72	77.4	63	87.5
	賃金(I)	6,844	112.5	7,264	106.1	7,323	100.8
	その他(J)	194,795	96.4	194,087	99.6	234,978	121.1
	計(K)=(H)+(I)+(J)	201,732	96.9	201,423	99.8	242,364	120.3
報 奨 金 及 び ここれに類する経費	納期前納付の報奨金(L)	—	—	—	—	—	—
	納税貯蓄組合補助金(M)	0	—	0	—	0	—
	納税奨励金(N)	—	—	—	—	—	—
	その他(O)	0	—	0	—	0	—
	計(P)=(L)+(M)+(N)+(O)	0	—	0	—	0	—
その他(Q)	56,933	103.8	60,110	105.6	58,558	97.4	
合計(R)=(G)+(K)+(P)+(Q)	679,451	100.1	677,529	99.7	718,760	106.1	
徴 収 取 扱 費	納税義務者数等を基準にした金額(S)	277,803	101.8	289,150	104.1	288,926	99.9
	報奨金の額に相当する金額(T)	—	—	—	—	—	—
	合計(U)=(S)+(T)	277,803	101.8	289,150	104.1	288,926	99.9
(R)-(U)=(V)		401,648	98.9	388,379	96.7	429,834	110.7
税 収 入 額 対 する	R/C(%)	1.9		1.8		1.9	
徴 税 費 の 割 合	V/A(%)	1.4		1.4		1.5	
徴 税 職 員 数 (人)	徴税職員(W)	55	1	55	0	54	△1
	ほか臨時職員(X)	12	△1	12	0	12	0
	合計(Z)=(W)+(X)	67	0	67	0	66	△1

※徴税職員数の前年比数値は、増減人数を表示。平成19年度以降、(S)については、納税義務者数を基準にした金額を採用している。

# 1. 市税の徴収に要する経費に関する調(市町村課税状況等調)

(2)令和2年度～令和4年度分

(単位:千円、%、人)

区分	年度 経費	令和2年度		令和3年度		令和4年度	
		金額	前年比	金額	前年比	金額	前年比
税 収 入 額	市町村税(A)	28,603,252	99.6	29,114,889	101.8	29,861,103	102.6
	個人の道府県民税(B)	8,604,524	101.2	8,609,673	100.1	8,849,885	102.8
	合計(C)=(A)+(B)	37,207,776	100.0	37,724,562	101.4	38,710,988	102.6
徴 人 件 費	基本給(D)	183,718	98.1	191,859	104.4	195,471	101.9
	超過勤務手当(イ)	30,646	95.3	30,135	98.3	26,689	88.6
	税務特別手当(ロ)	64	139.1	56	87.5	40	71.4
	その他の手当(ハ)	128,780	98.4	133,306	103.5	139,425	104.6
	小計(E)=(イ)+(ロ)+(ハ)	159,490	97.8	163,497	102.5	166,154	101.6
	その他(F)	100,510	148.7	104,325	103.8	106,076	101.7
	計(G)=(D)+(E)+(F)	443,718	106.2	459,681	103.6	467,701	101.7
税 需 用 費	旅費(H)	1,027	1,630.2	1,069	104.1	942	88.1
	賃金(I)	0	0.0	0	0.0	0	0.0
	その他(J)	208,624	88.8	179,260	85.9	208,332	116.2
	計(K)=(H)+(I)+(J)	209,651	86.5	180,329	86.0	209,274	116.1
報 奨 金 及 び これに類する経費	納期前納付の報奨金(L)	—	—	—	—	—	—
	納税貯蓄組合補助金(M)	0	—	0	—	0	—
	納税奨励金(N)	—	—	—	—	—	—
	その他(O)	0	—	0	—	0	—
	計(P)=(L)+(M)+(N)+(O)	0	—	0	—	0	—
その他(Q)	58,200	99.4	47,705	82.0	33,382	70.0	
合計(R)=(G)+(K)+(P)+(Q)	711,569	99.0	687,715	96.6	710,357	103.3	
徴 収 取 扱 費	納税義務者数等を基準にした金額(S)	293,119	101.5	290,360	99.1	307,219	105.8
	報奨金の額に相当する金額(T)	—	—	—	—	—	—
	合計(U)=(S)+(T)	293,119	101.5	290,360	99.1	307,219	105.8
(R)-(U)=(V)		418,450	97.4	397,355	95.0	403,138	101.5
税 収 入 額 対 する	R/C(%)	1.9		1.8		1.8	
徴 税 費 の 割 合	V/A(%)	1.5		1.4		1.4	
徴 税 職 員 数 (人)	徴税職員(W)	54	0	56	2	56	0
	ほか臨時職員(X)	11	△1	9	△2	7	△2
	合計(Z)=(W)+(X)	66	△1	65	0	63	△2

※徴税職員数の前年比数値は、増減人数を表示。平成19年度以降、(S)については、納税義務者数を基準にした金額を採用している。

## 2. 口座振替の状況

(単位:千円、件、%)

区分		収 入 済 額	口 座 振 替 額	振 替 率	納 税 義 務 者	口 座 加 入 者	加 入 率
年度							
市 民 税 ・ 普 通 徴 収	平成30年度	2,080,134	496,775	23.9	19,520	2,816	14.4
	令和元年度	2,084,656	502,828	24.1	19,619	2,696	13.7
	令和2年度	2,090,070	481,717	23.0	19,348	2,664	13.8
	令和3年度	2,063,915	478,257	23.2	18,845	2,649	14.1
	令和4年度	2,328,840	546,291	23.5	19,443	2,709	13.9
固 定 資 産 税 ・ 都 市 計 画 税	平成30年度	12,502,562	4,112,405	32.9	55,024	22,296	40.5
	令和元年度	12,863,076	4,339,069	33.7	55,260	22,404	40.5
	令和2年度	13,188,925	4,604,103	34.9	55,633	22,582	40.6
	令和3年度	13,427,507	4,655,882	34.7	56,530	22,814	40.4
	令和4年度	13,677,680	4,775,926	34.9	56,933	22,832	40.1
軽 自 動 車 税 ( 種 別 割 )	平成30年度	126,512	3,598	2.8	23,546	637	2.7
	令和元年度	133,854	3,725	2.8	23,638	636	2.7
	令和2年度	136,750	3,979	2.9	23,561	659	2.8
	令和3年度	142,613	4,289	3.0	23,718	677	2.9
	令和4年度	149,411	4,544	3.0	24,031	701	2.9
合 計	平成30年度	14,709,208	4,612,778	31.4	98,090	25,749	26.3
	令和元年度	15,081,586	4,845,622	32.1	98,517	25,736	26.1
	令和2年度	15,415,745	5,089,799	33.0	98,542	25,905	26.3
	令和3年度	15,634,035	5,138,428	32.9	99,093	26,140	26.4
	令和4年度	16,155,931	5,326,761	33.0	100,407	26,242	26.1

※軽自動車税の納税義務者については、台数を計上。



### 3. 差押処分内訳表

(単位 人数:人 件数:件 金額:円)

		平成30年度													
		債権等(小計)		不動産		合計		債権等内訳							
		人数	件数	人数	件数	人数	件数	預貯金		給与		生保		その他債権等	
差押 税目別内訳	人数・件数	492	524	33	34	525	558	415	445	45	45	21	22	11	12
	金額	金額		金額		金額		金額		金額		金額		金額	
	個人市民税	68,790,899		4,300,883		73,091,782		49,565,312		8,258,009		6,441,690		4,525,888	
	法人市民税	0		0		0		0		0		0		0	
	固定資産税	29,888,566		9,501,998		39,390,564		20,077,364		3,102,902		1,486,900		5,221,400	
	軽自動車税	1,272,300		0		1,272,300		1,148,700		81,000		42,600		0	
合計	99,951,765		13,802,881		113,754,646		70,791,376		11,441,911		7,971,190		9,747,288		
		令和元年度													
		債権等(小計)		不動産		合計		債権等内訳							
		人数	件数	人数	件数	人数	件数	預貯金		給与		生保		その他債権等	
差押 税目別内訳	人数・件数	257	283	16	22	273	305	195	217	40	42	12	12	10	12
	金額	金額		金額		金額		金額		金額		金額		金額	
	個人市民税	40,328,322		5,081,657		45,409,979		27,149,784		6,192,220		2,459,826		4,526,492	
	法人市民税	0		0		0		0		0		0		0	
	固定資産税	10,322,435		4,712,258		15,034,693		6,085,700		1,555,535		1,607,900		1,083,300	
	軽自動車税	401,900		88,400		490,300		310,800		63,600		7,200		20,300	
合計	51,052,657		9,882,315		60,934,972		33,546,284		7,811,355		4,074,926		5,630,092		
		令和2年度													
		債権等(小計)		不動産		合計		債権等内訳							
		人数	件数	人数	件数	人数	件数	預貯金		給与		生保		その他債権等	
差押 税目別内訳	人数・件数	185	188	22	22	207	210	103	105	66	67	7	7	9	9
	金額	金額		金額		金額		金額		金額		金額		金額	
	個人市民税	29,039,841		26,255,496		55,295,337		17,073,421		9,532,776		514,414		1,919,230	
	法人市民税	0		0		0		0		0		0		0	
	固定資産税	8,061,569		23,288,942		31,350,511		3,712,669		4,085,500		169,400		94,000	
	軽自動車税	466,800		104,500		571,300		176,600		238,300		12,900		39,000	
合計	37,568,210		49,648,938		87,217,148		20,962,690		13,856,576		696,714		2,052,230		
		令和3年度													
		債権等(小計)		不動産		合計		債権等内訳							
		人数	件数	人数	件数	人数	件数	預貯金		給与		生保		その他債権等	
差押 税目別内訳	人数・件数	330	346	20	20	350	366	105	120	212	212	6	7	7	7
	金額	金額		金額		金額		金額		金額		金額		金額	
	個人市民税	53,746,697		5,084,460		58,831,157		17,215,176		28,051,121		6,950,580		1,529,820	
	法人市民税	0		0		0		0		0		0		0	
	固定資産税	15,499,800		13,204,300		28,704,100		5,846,300		9,076,100		480,800		96,600	
	軽自動車税	573,000		79,000		652,000		171,800		390,200		0		11,000	
合計	69,819,497		18,367,760		88,187,257		23,233,276		37,517,421		7,431,380		1,637,420		
		令和4年度													
		債権等(小計)		不動産		合計		債権等内訳							
		人数	件数	人数	件数	人数	件数	預貯金		給与		生保		その他債権等	
差押 税目別内訳	人数・件数	185	188	11	12	196	200	104	106	67	67	2	2	12	13
	金額	金額		金額		金額		金額		金額		金額		金額	
	個人市民税	28,253,149		9,352,973		37,606,122		13,628,069		8,726,468		228,060		5,670,552	
	法人市民税	300,000		0		300,000		300,000		0		0		0	
	固定資産税	8,381,032		4,537,580		12,918,612		4,916,920		1,450,200		492,800		1,521,112	
	軽自動車税	313,500		14,900		328,400		168,700		126,500		0		18,300	
合計	37,247,681		13,905,453		51,153,134		19,013,689		10,303,168		720,860		7,209,964		

※ 件数は、調書の件数。※参加差押を含めた集計。

### 4. 交付要求状況

(単位 人数:人 件数:件 金額:円)

年度	区分					
	交付		要求		配当	
	人数	件数	金額	人数	件数	金額
平成30年度	60	244	22,750,196	14	26	1,076,619
令和元年度	51	61	10,746,038	17	17	3,518,757
令和2年度	36	50	14,974,544	14	15	428,681
令和3年度	41	56	11,073,168	7	9	8,828,996
令和4年度	49	54	8,277,110	13	16	1,046,420

※本税分のみを集計。平成30年度までは国民健康保険料、介護保険料、後期高齢者医療保険料を含む。

※件数は、平成30年度までは期別件数、令和元年度以降は執行件数を記載。

# 5. 不納欠損事由別内訳

## (1) 平成30年度

(単位 件数:件 金額:円)

区	分	居所等不明		生活困窮・経営不振		死亡・相続人無		国外移住徴収不能		倒産・代表者不明		合計	
		件数	税額	件数	税額	件数	税額	件数	税額	件数	税額	件数	税額
個人市民税	30	42	1,493,329	805	48,284,306	33	24,273,156	9	412,625	19	1,866,045	908	76,329,461
法人市民税	30	0	0	32	1,914,400	0	0	0	0	6	290,000	38	2,204,400
固定資産税	30	13	374,353	238	12,104,079	19	1,231,711	0	0	24	7,950,861	294	21,661,004
軽自動車税	30	23	31,779	445	1,027,521	3	38,700	1	4,000	7	66,800	479	1,168,800
都市計画税	30	13	95,583	238	3,090,514	19	315,275	0	0	24	2,035,139	294	5,536,511
合計	30	91	1,995,044	1,758	66,420,820	74	25,858,842	10	416,625	80	12,208,845	2,013	106,900,176

## (2) 令和元年度から令和4年度まで

(単位 件数:件 金額:円)

区	分	【執行停止中の時効到来】		【時効到来】		地方税法第15条の7第4項					地方税法第15条の7第5項		合計		
		件数	税額	件数	税額	件数	税額	件数	税額	件数	税額	件数	税額	件数	税額
個人市民税	R元	81	3,502,623	532	19,726,982	9	1,110,599	97	6,720,511	41	1,343,748	50	3,096,323	810	35,500,786
	R2	97	7,089,108	428	15,560,219	44	30,983,889	136	6,941,858	49	2,110,354	27	1,546,595	781	64,232,023
	R3	111	5,772,839	486	18,345,769	201	14,174,891	20	819,613	66	4,272,219	9	276,902	893	43,662,233
	R4	167	11,495,037	496	21,958,956	172	10,230,716	41	1,530,335	96	4,317,767	11	1,336,473	983	50,869,284
法人市民税	R元	1	50,000	23	1,273,700	0	0	0	0	0	0	19	1,016,488	43	2,340,188
	R2	2	100,000	14	926,500	1	50,000	0	0	0	0	6	1,319,657	23	2,396,157
	R3	1	50,000	17	790,100	0	0	0	0	0	0	0	0	18	840,100
	R4	3	150,000	12	637,900	0	0	0	0	0	0	7	238,341	22	1,026,241
固定資産税	R元	9	731,279	131	6,268,301	0	0	4	177,553	0	0	4	439,787	148	7,616,920
	R2	8	153,897	120	3,790,522	15	780,761	18	512,746	0	0	18	10,556,602	179	15,794,528
	R3	10	499,209	160	5,193,748	66	4,965,098	11	619,125	6	5,607,768	0	0	253	16,884,948
	R4	32	1,833,341	166	7,304,137	39	1,918,363	10	290,763	1	3,270	12	708,561	260	12,058,435
軽自動車税	R元	21	39,600	448	895,100	0	0	5	22,900	0	0	3	13,200	477	970,800
	R2	25	49,600	403	824,600	7	32,000	43	106,100	11	61,100	1	7,200	490	1,080,600
	R3	28	86,700	436	1,350,400	28	114,000	6	12,000	6	24,100	2	25,800	506	1,613,000
	R4	28	80,800	467	1,636,400	29	133,200	7	11,000	2	4,000	9	25,200	542	1,890,600
都市計画税	R元	9	187,181	131	1,604,453	0	0	4	45,447	0	0	2	76,913	146	1,913,994
	R2	8	39,103	120	962,884	15	198,327	18	130,254	0	0	18	2,681,692	179	4,012,260
	R3	10	111,491	159	1,158,852	66	1,108,891	11	138,275	6	1,252,432	0	0	252	3,769,941
	R4	32	409,459	165	1,628,158	39	428,442	10	64,937	1	730	12	158,239	259	2,689,965
合計	R元	121	4,510,683	1,265	29,768,536	9	1,110,599	110	6,966,411	41	1,343,748	78	4,642,711	1,624	48,342,688
	R2	140	7,431,708	1,085	22,064,725	82	32,044,977	215	7,690,958	60	2,171,454	70	16,111,746	1,652	87,515,568
	R3	160	6,520,239	1,258	26,838,869	361	20,362,880	48	1,589,013	84	11,156,519	11	302,702	1,922	66,770,222
	R4	262	13,968,637	1,306	33,165,551	279	12,710,721	68	1,897,035	100	4,325,767	51	2,466,814	2,066	68,534,525

### ※平成30年度以前の決算資料との事由区分の比較

- (1) 地方税法第18条第1項 処分停止・その他 : 生活困窮・経営不振・居所等不明、国外移住徴収不能、(2) 地方税法第15条の7第4項 ①地方税法第15条の7第1項第1号停止 : 生活困窮・経営不振  
 ②地方税法第15条の7第1項第2号停止 : 生活困窮、③地方税法第15条の7第1項第3号停止 : 居所等不明、国外移住徴収不能、(3) 地方税法第15条の7第5項 : 倒産・代表者不明、死亡・相続人無

## 4. そ の 他

# 1. 市税の税率等（令和5年度）

税 目	税 率 等	
市 民 税	1. 個人	
	均 等 割	年額 5,000 円（市民税 3,500 円、県民税 1,500 円）
	所 得 割	（前年の所得金額－所得控除金額）× 税率 － 税額控除
	所得割の税率	
	課税標準額	税 率
		市民税                      県民税
	一律	6%                              4%
	2. 法人	
	均 等 割	
	法人等の資本金等の額の区分	市内の従業者数
資本金等の額が50億円を超える法人	50人超	3,600,000円
	50人以下	492,000円
資本金等の額が10億円を超え50億円以下である法人	50人超	2,100,000円
	50人以下	492,000円
資本金等の額が1億円を超え10億円以下である法人	50人超	480,000円
	50人以下	192,000円
資本金等の額が1千万円を超え1億円以下である法人	50人超	180,000円
	50人以下	156,000円
資本金等の額が1千万円以下である法人	50人超	144,000円
	50人以下	50,000円
上記以外の法人等	—	50,000円
法人税割		
<b>令和元年9月30日までに開始する事業年度が適用</b>		
法人等の区分	税 率	
(1) 下記(2)(3)以外のもので資本金等の額が5億円以上の法人	12.1%	
(2) 資本金等の額が1億円以上5億円未満の法人	10.9%	
(3) 資本金等の額が1億円未満の法人、資本又は出資を有しない法人（保険業法に規定する相互会社を除く。）又は、法人でない社団、財団で代表者、管理人の定めのあるもの	9.7%	
<b>令和元年10月1日以後に開始する事業年度より適用</b>		
法人等の区分	税 率	
(1) 下記(2)(3)以外のもので資本金等の額が5億円以上の法人	8.4%	
(2) 資本金等の額が1億円以上5億円未満の法人	7.2%	
(3) 資本金等の額が1億円未満の法人、資本又は出資を有しない法人（保険業法に規定する相互会社を除く。）又は、法人でない社団、財団で代表者、管理人の定めのあるもの	6.0%	

税 目	税 率 等
固定資産税	<p>固定資産税の税率は1.4%で、税額は次のように算出されます。  税額＝課税標準額×1.4%</p> <p>《土地の課税標準額》  土地の課税標準額の算出方法</p> $\text{負担水準（\%）} = \frac{\text{令和4年度課税標準額}}{\text{令和5年度の評価額} \times \text{住宅用地の特例率（1/6 又は 1/3）}} \times 100$ <p>1. <b>負担調整措置</b> 評価額の見直しによる急激な税負担の上昇を抑える課税標準額の調整措置。</p> <p>○住宅用地の場合  ☆負担水準100%以上の場合  令和5年度課税標準額＝令和5年度評価額  ×住宅用地の特例率</p> <p>☆負担水準20%以上100%未満の場合（税額上昇）  令和5年度課税標準額＝令和4年度課税標準額  ＋住宅用地本則×5%  ただし、上記計算による課税標準額が住宅用地本則の100%を超える場合は、  令和5年度課税標準額＝住宅用地本則</p> <p>☆負担水準20%未満の場合  令和5年度課税標準額＝住宅用地本則×20%となります。</p> <div style="border: 1px dashed black; padding: 5px; margin: 10px 0;"> <p>※住宅用地本則＝令和5年度評価額×住宅用地の特例率</p> </div> <p>○非住宅用地の場合  ☆負担水準70%以上の場合  令和5年度課税標準額＝令和5年度評価額×70%</p> <p>☆負担水準60%以上70%未満の場合（税額据置）  令和5年度課税標準額＝令和4年度課税標準額</p> <p>☆負担水準20%以上60%未満の場合（税額上昇）  令和5年度課税標準額＝令和4年度課税標準額  ＋令和5年度評価額×5%  ただし上記計算による課税標準額が令和5年度評価額の60%を超える場合は、  令和5年度課税標準額＝令和5年度評価額×60%</p> <p>☆負担水準20%未満の場合  令和5年度課税標準額＝令和5年度評価額×20%となります。</p>

税 目	税 率 等																																																																					
固定資産税 つづき	<p><b>2. 住宅用地の特例</b> 住宅用地については、特にその税負担を軽減する必要から課税標準の特例措置が設けられており、住宅一戸につき 200 ㎡までは、課税標準額が 6 分の 1(小規模住宅用地)に、200 ㎡を超える部分については、3 分の 1(一般住宅用地)に、軽減されます。 アパートやマンションについても、戸数に応じ同様に軽減されます。 店舗併用住宅用地は、住宅割合により軽減される割合が決まります。</p> <p>《市街化区域農地》 市街化区域内にある農地（生産緑地に指定された農地を除く）はすべて宅地並み課税となります。 ただし、課税標準額は 3 分の 1 に軽減されます。</p> <p>《生産緑地》 生産緑地に指定された農地は一般農地課税となります。</p> <p>《家屋及び償却資産の課税標準額》 家屋及び償却資産については、原則として 1 月 1 日現在における評価額が課税標準額となります。</p>																																																																					
軽自動車税 (種別割)	<p>軽自動車税(種別割)の税率は以下のとおりです。</p> <table border="1"> <thead> <tr> <th>種 別</th> <th>規 格</th> <th>初度検査年月</th> <th>税率</th> </tr> </thead> <tbody> <tr> <td rowspan="4">原動機付自転車</td> <td>50 CC以下</td> <td></td> <td>2,000円</td> </tr> <tr> <td>90 CC以下</td> <td></td> <td>2,000円</td> </tr> <tr> <td>125 CC以下</td> <td></td> <td>2,400円</td> </tr> <tr> <td>ミニカー</td> <td></td> <td>3,700円</td> </tr> <tr> <td rowspan="2">二 輪 車</td> <td rowspan="2">250 CC以下</td> <td></td> <td>3,600円</td> </tr> <tr> <td></td> <td>3,600円</td> </tr> <tr> <td rowspan="2">三 輪 車</td> <td rowspan="2">660 CC以下</td> <td>平成27年3月31日以前</td> <td>3,100円</td> </tr> <tr> <td>平成27年4月1日以降</td> <td>3,900円</td> </tr> <tr> <td rowspan="6">四 輪 車</td> <td rowspan="2">乗 用</td> <td>営業用</td> <td>平成27年3月31日以前 平成27年4月1日以降</td> <td>5,500円 6,900円</td> </tr> <tr> <td>自家用</td> <td>平成27年3月31日以前 平成27年4月1日以降</td> <td>7,200円 10,800円</td> </tr> <tr> <td rowspan="2">貨 物</td> <td>営業用</td> <td>平成27年3月31日以前 平成27年4月1日以降</td> <td>3,000円 3,800円</td> </tr> <tr> <td>自家用</td> <td>平成27年3月31日以前 平成27年4月1日以降</td> <td>4,000円 5,000円</td> </tr> <tr> <td rowspan="2">小型特殊自動車</td> <td>農耕 作業用</td> <td></td> <td>2,400円</td> </tr> <tr> <td>その他のもの</td> <td></td> <td>5,900円</td> </tr> <tr> <td>二輪の小型自動車</td> <td>250 CC超</td> <td></td> <td>6,000円</td> </tr> </tbody> </table> <p>○初度検査年月から 13 年を経過した四輪車及び三輪の軽自動車は、以下のとおり重課が適用されます。</p> <table border="1"> <thead> <tr> <th>車 種</th> <th>種 別</th> <th>重課税率</th> </tr> </thead> <tbody> <tr> <td rowspan="5">軽自動車</td> <td>四輪以上 乗用・自家用(660 cc以下)</td> <td>12,900円</td> </tr> <tr> <td>四輪以上 乗用・営業用(660 cc以下)</td> <td>8,200円</td> </tr> <tr> <td>四輪以上 貨物・自家用(660 cc以下)</td> <td>6,000円</td> </tr> <tr> <td>四輪以上 貨物・営業用(660 cc以下)</td> <td>4,500円</td> </tr> <tr> <td>三輪で 660 cc以下</td> <td>4,600円</td> </tr> </tbody> </table>	種 別	規 格	初度検査年月	税率	原動機付自転車	50 CC以下		2,000円	90 CC以下		2,000円	125 CC以下		2,400円	ミニカー		3,700円	二 輪 車	250 CC以下		3,600円		3,600円	三 輪 車	660 CC以下	平成27年3月31日以前	3,100円	平成27年4月1日以降	3,900円	四 輪 車	乗 用	営業用	平成27年3月31日以前 平成27年4月1日以降	5,500円 6,900円	自家用	平成27年3月31日以前 平成27年4月1日以降	7,200円 10,800円	貨 物	営業用	平成27年3月31日以前 平成27年4月1日以降	3,000円 3,800円	自家用	平成27年3月31日以前 平成27年4月1日以降	4,000円 5,000円	小型特殊自動車	農耕 作業用		2,400円	その他のもの		5,900円	二輪の小型自動車	250 CC超		6,000円	車 種	種 別	重課税率	軽自動車	四輪以上 乗用・自家用(660 cc以下)	12,900円	四輪以上 乗用・営業用(660 cc以下)	8,200円	四輪以上 貨物・自家用(660 cc以下)	6,000円	四輪以上 貨物・営業用(660 cc以下)	4,500円	三輪で 660 cc以下	4,600円
種 別	規 格	初度検査年月	税率																																																																			
原動機付自転車	50 CC以下		2,000円																																																																			
	90 CC以下		2,000円																																																																			
	125 CC以下		2,400円																																																																			
	ミニカー		3,700円																																																																			
二 輪 車	250 CC以下		3,600円																																																																			
			3,600円																																																																			
三 輪 車	660 CC以下	平成27年3月31日以前	3,100円																																																																			
		平成27年4月1日以降	3,900円																																																																			
四 輪 車	乗 用	営業用	平成27年3月31日以前 平成27年4月1日以降	5,500円 6,900円																																																																		
		自家用	平成27年3月31日以前 平成27年4月1日以降	7,200円 10,800円																																																																		
	貨 物	営業用	平成27年3月31日以前 平成27年4月1日以降	3,000円 3,800円																																																																		
		自家用	平成27年3月31日以前 平成27年4月1日以降	4,000円 5,000円																																																																		
	小型特殊自動車	農耕 作業用		2,400円																																																																		
		その他のもの		5,900円																																																																		
二輪の小型自動車	250 CC超		6,000円																																																																			
車 種	種 別	重課税率																																																																				
軽自動車	四輪以上 乗用・自家用(660 cc以下)	12,900円																																																																				
	四輪以上 乗用・営業用(660 cc以下)	8,200円																																																																				
	四輪以上 貨物・自家用(660 cc以下)	6,000円																																																																				
	四輪以上 貨物・営業用(660 cc以下)	4,500円																																																																				
	三輪で 660 cc以下	4,600円																																																																				


税 目	税 率 等																																								
軽自動車税 (種別割) つづき	<p>○令和4年度に初めて車両番号の指定を受けた一定の環境性能を有する四輪及び三輪の軽自動車税(種別割)は以下のグリーン化特例(軽課)が適用されます。</p> <table border="1"> <thead> <tr> <th colspan="3" rowspan="2">区分</th> <th colspan="3">税額(年額)</th> </tr> <tr> <th>電気自動車 天然ガス車</th> <th colspan="2">ガソリン車 ハイブリット車</th> </tr> <tr> <th colspan="3"></th> <th>75%軽減<sup>※1</sup></th> <th>50%軽減<sup>※2</sup></th> <th>25%軽減<sup>※3</sup></th> </tr> </thead> <tbody> <tr> <td rowspan="4">四輪以上</td> <td rowspan="2">乗用車</td> <td>自家用</td> <td>2,700円</td> <td>対象外</td> <td>対象外</td> </tr> <tr> <td>営業用</td> <td>1,800円</td> <td>3,500円</td> <td>5,200円</td> </tr> <tr> <td rowspan="2">貨物車</td> <td>自家用</td> <td>1,300円</td> <td>対象外</td> <td>対象外</td> </tr> <tr> <td>営業用</td> <td>1,000円</td> <td>対象外</td> <td>対象外</td> </tr> <tr> <td colspan="3">三輪(660cc以下のもの)</td> <td>1,000円</td> <td>2,000円<sup>※4</sup></td> <td>3,000円<sup>※4</sup></td> </tr> </tbody> </table> <p>※1 H30 排ガス規制適合または H21 排ガス規制 Nox10%低減          ※2 H30 排ガス規制 50%低減または H17 排ガス規制 75%低減          かつ R2 燃費基準達成+R12 燃費基準 90%達成          ※3 H30 排ガス規制 50%低減または H17 排ガス規制 75%低減          かつ R2 燃費基準達成+R12 燃費基準 70%達成          ※4 乗用車営業用に限る</p>	区分			税額(年額)			電気自動車 天然ガス車	ガソリン車 ハイブリット車					75%軽減 <sup>※1</sup>	50%軽減 <sup>※2</sup>	25%軽減 <sup>※3</sup>	四輪以上	乗用車	自家用	2,700円	対象外	対象外	営業用	1,800円	3,500円	5,200円	貨物車	自家用	1,300円	対象外	対象外	営業用	1,000円	対象外	対象外	三輪(660cc以下のもの)			1,000円	2,000円 <sup>※4</sup>	3,000円 <sup>※4</sup>
区分					税額(年額)																																				
			電気自動車 天然ガス車	ガソリン車 ハイブリット車																																					
			75%軽減 <sup>※1</sup>	50%軽減 <sup>※2</sup>	25%軽減 <sup>※3</sup>																																				
四輪以上	乗用車	自家用	2,700円	対象外	対象外																																				
		営業用	1,800円	3,500円	5,200円																																				
	貨物車	自家用	1,300円	対象外	対象外																																				
		営業用	1,000円	対象外	対象外																																				
三輪(660cc以下のもの)			1,000円	2,000円 <sup>※4</sup>	3,000円 <sup>※4</sup>																																				
軽自動車税 (環境性能割)	<table border="1"> <thead> <tr> <th>対象車</th> <th>排出ガス基準</th> <th>燃費基準</th> <th>自家用</th> <th>営業用</th> </tr> </thead> <tbody> <tr> <td colspan="3">電気自動車、燃料電池自動車、天然ガス自動車<sup>※</sup>、プラグインハイブリッド自動車(貨物車)</td> <td>非課税</td> <td>非課税</td> </tr> <tr> <td rowspan="6">ガソリン車・ ハイブリッド車</td> <td rowspan="2">H30 基準 50% 低減達成</td> <td>乗用車</td> <td colspan="2">R12 基準 75%(~R5.12.31)かつ R2 基準達成</td> </tr> <tr> <td>貨物車</td> <td colspan="2">H27 基準+25%(~R5.12.31) 達成</td> </tr> <tr> <td rowspan="2">または H17 基準 75% 低減達成</td> <td>乗用車</td> <td colspan="2">R12 基準 60%(~R5.12.31) 達成かつ R2 基準達成</td> </tr> <tr> <td>貨物車</td> <td colspan="2">H27 基準+20%(~R5.12.31) 達成</td> </tr> <tr> <td>乗用車</td> <td colspan="2">R12 基準 55%(~R5.12.31) 達成かつ R2 基準達成</td> <td>1%</td> <td>0.5%</td> </tr> <tr> <td>貨物車</td> <td colspan="2">H27 基準+15%(~R5.12.31)</td> <td>2%</td> <td>1%</td> </tr> <tr> <td colspan="3">上記以外</td> <td>2%</td> <td>2%</td> </tr> </tbody> </table> <p>※H30 排出ガス基準適合または H21 排出ガス基準 10%低減達成          賦課徴収は、当分の間、県が行うこととなっています。</p>	対象車	排出ガス基準	燃費基準	自家用	営業用	電気自動車、燃料電池自動車、天然ガス自動車 <sup>※</sup> 、プラグインハイブリッド自動車(貨物車)			非課税	非課税	ガソリン車・ ハイブリッド車	H30 基準 50% 低減達成	乗用車	R12 基準 75%(~R5.12.31)かつ R2 基準達成		貨物車	H27 基準+25%(~R5.12.31) 達成		または H17 基準 75% 低減達成	乗用車	R12 基準 60%(~R5.12.31) 達成かつ R2 基準達成		貨物車	H27 基準+20%(~R5.12.31) 達成		乗用車	R12 基準 55%(~R5.12.31) 達成かつ R2 基準達成		1%	0.5%	貨物車	H27 基準+15%(~R5.12.31)		2%	1%	上記以外			2%	2%
対象車	排出ガス基準	燃費基準	自家用	営業用																																					
電気自動車、燃料電池自動車、天然ガス自動車 <sup>※</sup> 、プラグインハイブリッド自動車(貨物車)			非課税	非課税																																					
ガソリン車・ ハイブリッド車	H30 基準 50% 低減達成	乗用車	R12 基準 75%(~R5.12.31)かつ R2 基準達成																																						
		貨物車	H27 基準+25%(~R5.12.31) 達成																																						
	または H17 基準 75% 低減達成	乗用車	R12 基準 60%(~R5.12.31) 達成かつ R2 基準達成																																						
		貨物車	H27 基準+20%(~R5.12.31) 達成																																						
	乗用車	R12 基準 55%(~R5.12.31) 達成かつ R2 基準達成		1%	0.5%																																				
	貨物車	H27 基準+15%(~R5.12.31)		2%	1%																																				
上記以外			2%	2%																																					
市たばこ税	<p>税 率 売渡本数 1,000 本につき 6,552 円</p> <p>納 期 当月分を翌月末日まで</p>																																								
鉦 産 税	<p>税 率 1% (鉦物の価格の合計額が 200 万円以下の場合には 0.7%)</p> <p>納 期 当月分を翌月末日まで</p>																																								
都市計画税	<p>市街化区域内の土地及び家屋に対して課税標準額の 0.3%が課税されます。          課税標準額については、固定資産税と同様の措置が適用され、住宅用地のうち 200 m<sup>2</sup>までは 3分の1に、200 m<sup>2</sup>を超える部分及び市街化区域農地は 3分の2に軽減されます。</p>																																								

## 2. 税務証明件数(各年度決算数値)

(単位:件)

区分		年度				
		平成30年度	令和元年度	令和2年度	令和3年度	令和4年度
市民税・県民税課税証明		28,066	23,310	19,730	22,429	21,313
市民税・県民税所得証明		1,703	2,012	1,251	1,321	1,590
固定資産課税証明		1,971	1,888	2,072	2,289	2,155
固定資産評価額証明		2,016	2,175	2,188	2,041	2,083
納税証明		3,187	3,352	3,360	3,136	3,678
関公 覧	図 土地・家屋台帳	64	61	67	67	46
		446	541	497	549	561
その他証明		55	63	71	93	37
住宅用家屋証明		764	919	1,318	932	825
合計		38,272	34,321	30,554	32,857	32,288





市 税 概 要                      令和5年度版

編 集 発 行   習 志 野 市 役 所 税 制 課

〒 275-8601   習 志 野 市 鷺 沼 2 丁 目 1 番 1 号