

じぶんが歩いてきた道のりをふり返り
大切なひとに伝えたいことをまとめる

私の歴史帳

過去・現在・未来・エンディングノート



目次

終活を考えよう	P.1
【第1章】私のこれまで	P.4
【第2章】私のいま	P.8
【第3章】私のこれから	P.16
【第4章】私のエンディング	P.20
【第5章】私の終活プラン	P.24
相談窓口一覧	P.34

「終活」 を考えよう

終活、それはこれからも自分らしく生きるための大切な一歩

「終活」という言葉が生まれ、多くの人々がそれを知るようになりました。ですが、「終活」という言葉から思い浮かべることは、人それぞれ異なるようです。

葬儀の事前予約、お墓の購入、遺言書の作成、身の回りや持ち物の整理といった旅立ちの時やその後のことを「生前に準備すること」、
延命治療や緩和ケアなど受ける医療や、
介護が必要になったり認知症になった時のことを決めておくなど
これからの「安心して過ごすために備えること」、
そして、趣味や旅行、家族や友人との時間を楽しむなど、
残りの人生を「自分らしく充実して生きること」。
高齢期に行うべき様々なことが包括されて、「終活」と呼ばれています。

誰もが必ず向き合う、生老病死。

人間は歳を取り、衰えていき、最後には旅立ちを迎えます。

いま「旅立ちのその瞬間に立っている」と、想像してみてください。

そして、そこから「いまのあなた」を振り返ってみてください。

やっておきたいこと、やっておかなければいけないと思うことはありますか？

それを実際にやっておくことを、私たちは「終活」と呼んでいます。



エンディングノートの 書き方

書き方の
ポイント
1

すべての項目を 埋めようとしなくても大丈夫

はじめのページから取り組み、
すべてを埋めようとしなくて構いません。
興味のあるページがあれば
そこから始めたり、考えてもなかなか
埋まらないページは飛ばしてもよいでしょう。
すべてを一通り書き終える目安を、
3ヶ月程度と考えてください。
このノートを目に留まりやすい場所に置き、
何度も見返しながら少しずつ
書き進めていきましょう。

書き方の
ポイント
2

書き変えても 大丈夫

気持ちが変わることは、
もちろんあります。その場合は、
既に書き込んだ箇所に線を引き、
書き直してください。
線の横に訂正した日付を
書いておくとよいでしょう。
何度か書き直すことで、
気持ちが整理されていくことも
あります。

定期的に 見直しましょう

裏表紙には、
名前と誕生日の欄があります。
毎年の誕生日にこのノートを見返して、
情報や気持ちが変わっていないかを確認しましょう。
このエンディングノートは、
あなたの終活の
パートナーです。

書き方の
ポイント
4

書き方の
ポイント
3

家族に 伝えましょう

あらかたを書き終えたら、
家族に保管場所を伝えて内容を伝えましょう。
いざという時に家族が困らないようにすることも、
終活の大きな目的です。
備忘録のページには、そのための大切な情報が残ります。
家族がいない場合には、
これからのことを託せる人に伝えましょう。
あなたの人生や考えを伝えることは、
あなたの信頼できる人達とお互いの絆を
より深めることに繋がります。
そのことが、これからの豊かな
時間を創ります。

第1章

私のこれまで

終活を考えるにあたり、まずは自分に向き合う時間を持ちましょう。誕生からこれまでを思い出しながら、あなたの一度きりの人生を振り返ることで、終活を考えるための入口に立つことができます。

同時に、家族や周囲の人も「あなたの歩み」を知りたいと思っているかもしれません。これから共有する時間を、あなたはもちろん大切な人にとってもかけがえのないものとするために、まずはあなたをより深く理解してもらうことをこの章が手助けします。

出生について

誕生日	年 月 日
両親	父（氏名・どんな人だったか）
	母（氏名・どんな人だったか）
時代背景	
住んでいたところ	
こんな子どもだった	
幼い頃の思い出	

学生時代

得意科目	
好きだった本・ 映画・音楽	
思い出に残る 出来事	
将来の夢	
夢中に なったこと	

仕事のこと

経験した仕事	
この仕事に 就いた 理由・背景	
仕事をする上で 大切にしたい 信念・価値観	

キーワード 自分史

自分のルーツや半生を文章にするもの。書くことで自分自身への理解が深まります。あなたの生きた軌跡は大切な人の「心の教科書」になるかもしれません。親の終活のきっかけづくりとして、子どもからプレゼントするケースもあります。

家系図

相続を考えるためにも「家系図」を作成しましょう。

この表に書き込んでいくことで自分の法定相続人が誰なのかを確認できます。

※法定相続人となるのは配偶者と血族です。同じ順位の人が複数いる場合には全員が相続人となります。先順位の人が1人でもいる場合は、後順位の人には相続人になりません。

書き方

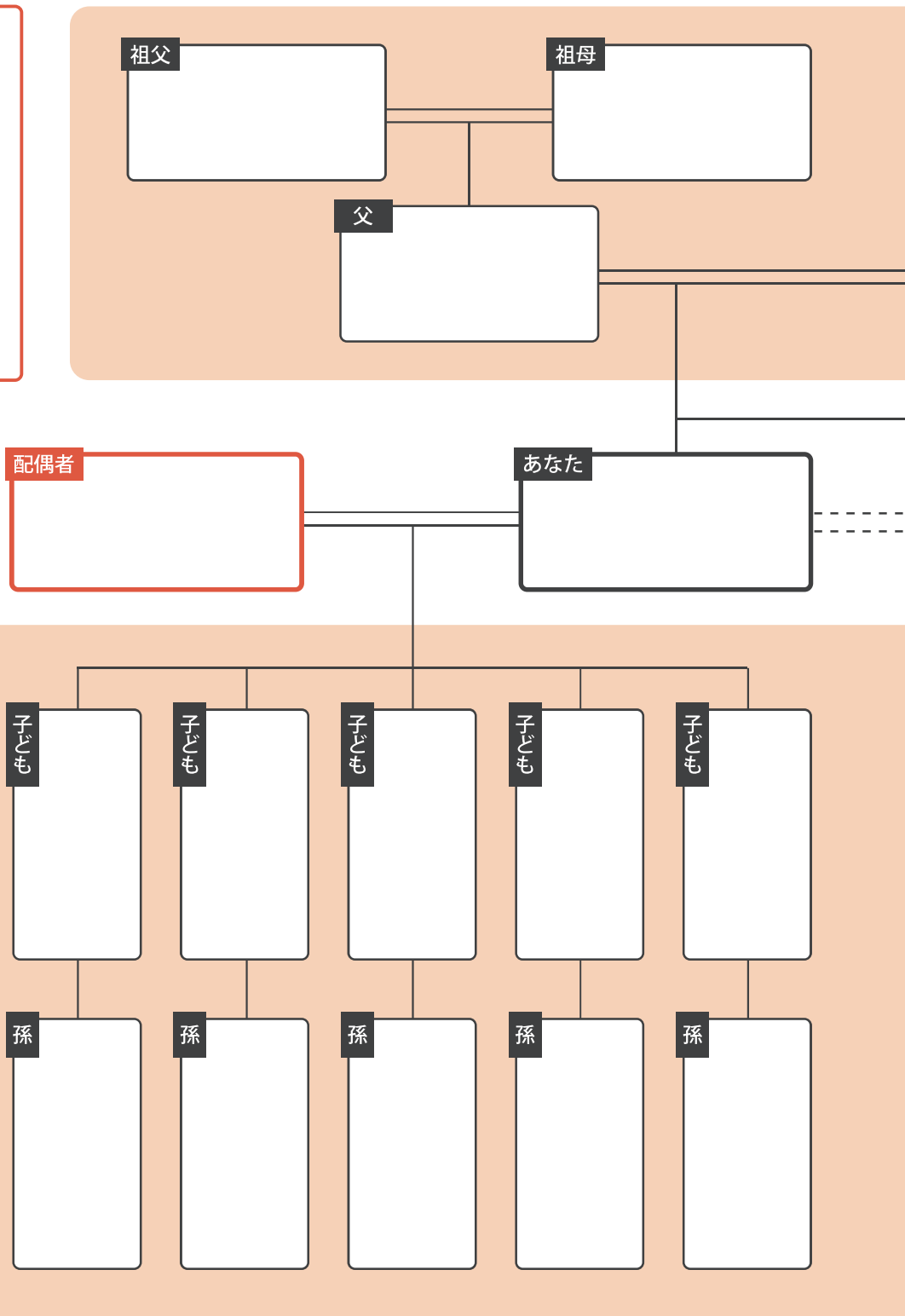
亡くなった人の名前の横には×を記し、分かれば死因も記入しておきましょう。

長寿 花子×
脳梗塞

配偶者は、常に相続人になる

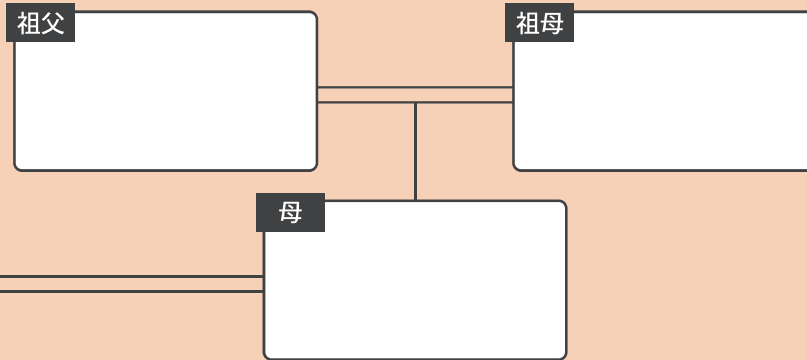
第一順位

子どもが死亡している場合は孫、ひ孫に



キーワード 家系図の作成

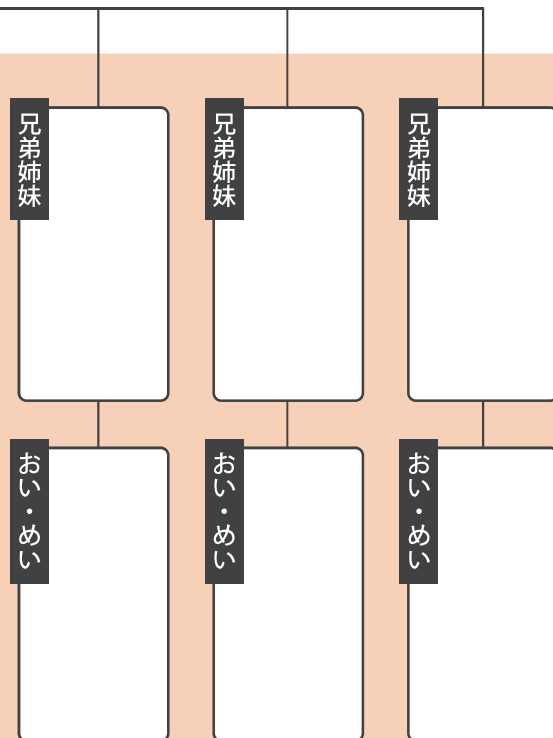
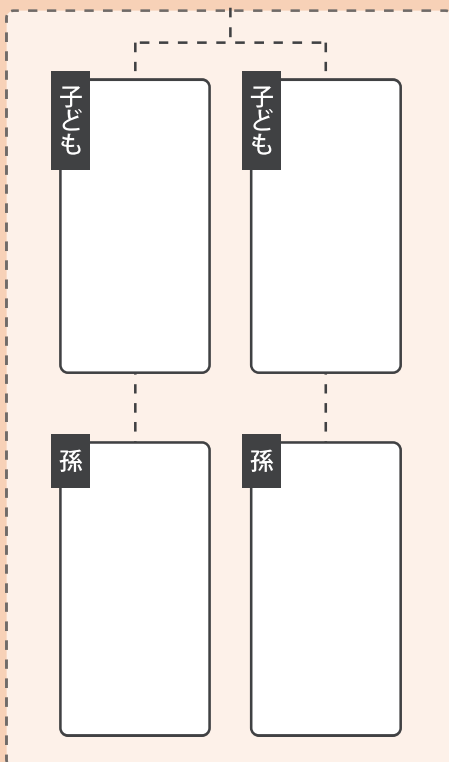
戸籍調査から依頼したい、遡ってより詳しい家系図を作成して家族に受け継いでおきたい、という場合には士業などの作成サービスを利用することも可能です。



第二順位

父母が死亡している場合は、祖父母に

前配偶者



第三順位

兄弟姉妹が死亡している場合は、おい・めいに

第2章

私のいま

あなたの身のまわりについて、記録しておきましょう。

情報を集めてひとまとめにすることは少し大変ですが、完成した時にはスッキリします。情報を一元管理することで、必要なものと不要なもののがはっきりし、不要なものを解約したり処分したりと整理することもできます。

また、万が一に備えてあなたの情報を家族や周囲の人に分かるようにしておくことも、この章の大きな目的です。

基本情報

フリガナ	
氏名	
本籍地	〒
現住所	〒
電話番号	自宅 携帯
メールアドレス	パソコン @ 携帯 @ @



注意

エンディングノートが盗難されたり悪用されたりする場合に備えて、銀行やクレジットカードなど金融機関、パソコンや携帯電話など電子機器の「暗証番号」は、エンディングノートには記載しないようにしましょう。

医療情報

■かかりつけ医

病院名	担当科	担当医	電話番号
	科		
	科		
	科		
	科		

■常用薬

薬名	目的

薬名	目的

■持病

病名	発症の時期	いまの状態

■既往症

病名	治療期間

病名	治療期間

■アレルギー

原因物質	症状

原因物質	症状

■その他（緊急時、医師や救急隊員に知らせたいことなど）

例：身体の不自由な部分・ペースメーカーを入れている

公的情報

項目	記号	番号	その他
マイナンバー			
基礎年金番号			
健康保険証			
後期高齢者 医療保険証			
介護保険証			
運転免許証			
パスポート			
住民票コード			
印鑑登録カード			

■その他



注意

もしもに備え、医療や公的なカードや証書、電気・水道・ガスなどの生活インフラの請求書などはまとめておきます。
同居していない家族などにも分かるように、保管場所を記しておきましょう。

保存場所

毎月の引き落とし情報

項目	取引先・契約番号	金融機関・支店・口座番号	名義人
電気料金			
ガス料金			
水道料金			
自宅 電話料金			
携帯 電話料金			
NHK 受信料			
クレジット カード			
デジタル サービス			

■その他

キーワード 死後事務委任

亡くなった後の葬儀や納骨、解約や返納などの各種手続き（死後事務）を頼める人が周囲にいない場合に、生前に弁護士、司法書士、社会福祉士などの第三者に委任しておく方が増えています。

資産情報

■預貯金

金融機関	支店	種類	口座番号	名義人

■有価証券

名称や銘柄	金融機関	店名	口座番号	名義人

■不動産

種類	用途	所在地	名義人と持ち分

■保険

保険会社	証券番号	契約者	被保険者	受取人

■私的年金

名 称	団 体	連絡先

■借入金・ローン

借入目的	借入先	連絡先	借入額	返済方法	完済予定日

■その他



注 意

借入金や保証債務など負債も相続の対象となります。
相続人のために必ず書いておきましょう。

キーワード 相続の生前対策

相続税の計算式や生前贈与についての情報を収集しましょう。
不動産については納税資産の確保や空き家対策なども重要です。
専門家に相談してみるのも良いでしょう。

ペット

種類	名前	エサ	預けられるところ	かかりつけの動物病院



注意

飼い主はペットが一生を終えるまで責任をもって飼養しましょう。万が一に備え、ペットの新たな飼い主を、事前に探しておきましょう。新たな飼い主が見つからない場合は、千葉県動物愛護センター (04-7191-0050) へ相談しましょう。

大切なもの

品物	保管場所	希望する処分方法	この宝物への思い

キーワード 生前整理

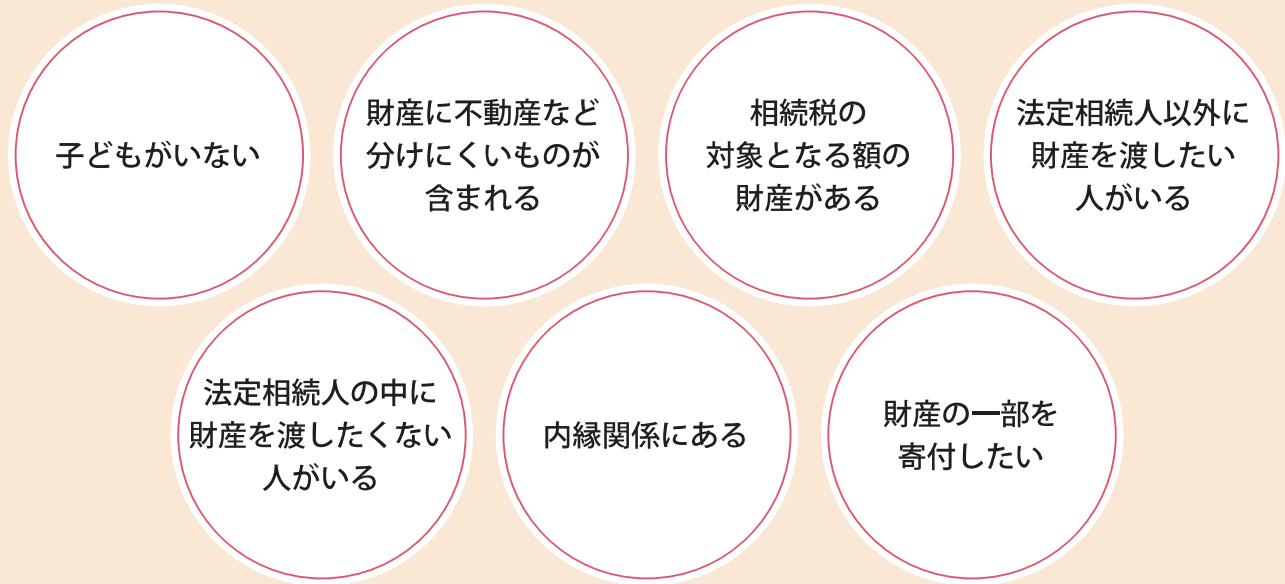
人生を豊かにしてくれた大切なものや思い出は、エンディングに向けてどう整理すればよいのでしょうか。

「最後まで手元に残すもの」「受け継ぐもの」「処分するもの」に分け、リフォーム・買い取り・廃棄といった最適な手段を検討しましょう。

キーワード 遺言書の作成

遺産を誰がどう受け継ぐか、生前に決めておくための遺言書。お世話になった方への遺贈や社会貢献団体への寄付も可能にします。

■下記の項目が一つでも当てはまる方には遺言書の作成をお勧めしています。



■遺言書には作り方や手順があるので、注意が必要です。

	自筆証書遺言		公正証書遺言
作成方法	遺言者が全文をすべて自筆で書き、押印する。印鑑は認印でも可。封入の必要については規定はない。代筆やワープロ、録音などは不可。 ※財産目録のみパソコン・ワープロでの作成も可(但し全ページに署名・押印が必要)		本人が公証人に口述し、公証人が筆記する。実印、印鑑証明、身元証明書、相続人などの戸籍謄本、登記簿謄本などが必要。
作成場所	問わない		(原則) 公証役場
公証人	不要		必要
証人	不要		2人以上
署名押印	本人		本人、公証人、証人
保管場所	法務局	遺言者が保管	公証役場が原本を保管
費用	必要	0円	相続財産の額によって変動
家庭裁判所の検認	不要	必要	不要

キーワード 成年後見制度

認知症・知的障がい・精神障がいなどによって、ひとりで決めることに心配や不安のある人は、財産管理やいろいろな契約・手続きを行うことが難しい場合があります。このような方を法的に保護し、本人の意思を尊重した支援を行うのが成年後見制度です。選任された後見人が財産管理や契約などを支援します。

成年後見制度には、2つの種類があります。

●任意後見制度

本人が十分な判断能力を有するときに、あらかじめ任意後見人となる方や、その方に委任する事務の内容を定めておき、本人の判断能力が不十分になったときに、任意後見人がこれらの事務を本人に代わって行う制度です。任意後見契約は、公証人の作成する公正証書によって締結することができます。

●法定後見制度

本人の判断能力が不十分になったときに、家庭裁判所によって、成年後見人などが選ばれる制度です。

成年後見人にしてもらえること

不動産や預貯金などの財産の管理

福祉サービス・介護の手続きや契約

入院・施設入所の手続きや、医療費の支払い など

【参考】法務省 HP「[成年後見制度成年後見登記制度](#)」



★家族信託を利用しませんか★

家族信託とは・・・

認知症などで自身の財産管理ができなくなった場合に、代わりに家族がその財産を管理したり処分したりする仕組みです。

家族にお金の管理権限を「信じて託す」ということになります。



家族信託にはこのようなメリットがあります

- ①認知症による銀行口座の凍結防止
- ②財産管理を簡素化
- ③遺言機能もあり、2代、3代先まで財産を残せる
- ④子どもの一人による使い込みによるトラブルの防止

家族信託を相談できる専門家は司法書士や弁護士、行政書士などが挙げられます。是非ご活用ください。

MEMO

終活とは

私のこれまで

私のいま

私のこれから

私のエンディング

私の終活プラン

あなたのこれからについて、思いと考えを巡らせましょう。かけがえのない一度きりの人生を最後まで自分らしく歩むために、残りの時間をどのように過ごし、何を大切にしたいか考えてみましょう。家族や周囲の人を悩ませないために決めておかなければならないこともありますし、願いもあることでしょう。大事なことは、言葉にして記しておくことが大切です。

介護について

キーパーソン (連絡可能な親族など)	間柄： 名前： 連絡先：
	間柄： 名前： 連絡先：
	間柄： 名前： 連絡先：
生活の場所	<input type="checkbox"/> 自宅を希望する <input type="checkbox"/> 施設を希望する <input type="checkbox"/> 「名前： 」の判断に任せたい <input type="checkbox"/> その他を希望する ()
介護費用	<input type="checkbox"/> 預貯金や年金など自分の財産から使って欲しい <input type="checkbox"/> 保険に加入している <input type="checkbox"/> 特に用意はしていない <input type="checkbox"/> その他 ()
財産の管理を 託す場合	間柄： 名前： 連絡先： <input type="checkbox"/> 任意後見契約済・委任契約済
あなたの好みや こだわりたいこと	
介護して くれる人に 伝えたいこと	
備 考	

キーワード 成年後見制度

成年後見制度とは、自身の判断能力が低下した際に、家庭裁判所もしくは本人によって後見人を選任して、自身の財産を守ってもらう制度です。

終末期医療について

告知	<input type="checkbox"/> 病名・余命ともに告知を希望する <input type="checkbox"/> 病名のみ告知を希望する <input type="checkbox"/> 病名・余命ともに告知を希望しない <input type="checkbox"/> その他()
終末期を 過ごす場所	<input type="checkbox"/> 病院を希望する <input type="checkbox"/> 自宅を希望する <input type="checkbox"/> ホスピスを希望する <input type="checkbox"/> 「名前： 」の判断に任せたい <input type="checkbox"/> その他()
経口以外での 栄養摂取	<input type="checkbox"/> 点滴による栄養摂取の処置を希望する <input type="checkbox"/> 経鼻経管栄養摂取の処置を希望する <input type="checkbox"/> 胃ろうの処置を希望する <input type="checkbox"/> できる限り自然に任せて欲しい <input type="checkbox"/> 判断を任せたい「名前： (間柄：)」
延命治療	<input type="checkbox"/> 回復が難しくても延命を希望する <input type="checkbox"/> 延命治療は希望しない <input type="checkbox"/> 延命より苦痛緩和を重視したい <input type="checkbox"/> 判断を任せたい「名前： (間柄：)」
臓器提供・ 献体	<input type="checkbox"/> 臓器提供を希望する (意思表示カード保管場所：) <input type="checkbox"/> 角膜提供を希望する (アイバンク登録証保管場所：) <input type="checkbox"/> 献体を希望する (登録団体：) <input type="checkbox"/> 臓器提供や献体は希望しない
備考	

キーワード 人生会議 (ACP)

人生会議とは、アドバンス・ケア・プランニング (Advance Care Planning) の愛称です。もしものときのために、自分が望む医療やケアについて前もって考え、信頼する人たちと話し合い、共有する仕組みです。かかりつけ医や医療チーム、専門のアドバイザーから十分な説明を受け、家族を含めた話し合いを繰り返してよりよい選択をすることが大切です。

残りの人生を豊かにする

「私がこれから大切にしていきたいことは

です」

■健康に過ごすために

■楽しく充実して過ごすために

■安心して過ごすために

■ やっておきたいこと

■ 一緒に過ごしたい人・会っておきたい人

■ 誰かの役に立つために

■ その他

誰もが迎える旅立ちの時。どんな旅立ちがあなたらしいでしょうか。答えはあなたの中だけにありません。最期まで、自分らしく。

エンディングセレモニーは見送る人にとってのものでもあります。遺された家族や周囲の人たちが、あなたとのことを心に刻んで癒やされる時が必要になるからです。あなたの大切な人たちは、歩く途中でもまた、あなたを必要とすることがあるでしょう。あなたに逢える場所を用意しておくことで、繋がりが続きます。

葬儀について

葬儀への考え	<input type="checkbox"/> 多くの人と盛大に <input type="checkbox"/> 一般的に <input type="checkbox"/> 近親者のみでこじんまりと <input type="checkbox"/> しなくてよい <input type="checkbox"/> 家族の考えに任せたい		
喪主をお願いしたい人	間柄：	名前：	連絡先：
葬儀の形式	宗教： <input type="checkbox"/> 仏教 <input type="checkbox"/> キリスト教 <input type="checkbox"/> 神式 <input type="checkbox"/> 無宗教		
	菩提寺や宗教団体	名称：	所在地： 連絡先：
葬儀の場所	<input type="checkbox"/> 自宅 <input type="checkbox"/> 斎場 <input type="checkbox"/> 火葬場（式は行わない）		
	具体的な希望	施設名：	連絡先：
葬儀の業者	<input type="checkbox"/> 生前予約をしている （業者名： 連絡先： ）		
	<input type="checkbox"/> 会員になっている （業者名： 連絡先： ）		
	<input type="checkbox"/> 依頼して欲しい業者がある（業者名： 連絡先： ）		
葬儀の費用	<input type="checkbox"/> 私の預貯金を使って欲しい <input type="checkbox"/> 特に用意していない		
	<input type="checkbox"/> 保険・共済・互助会などに加入している（名称： 連絡先： ）		
戒名	<input type="checkbox"/> 格の高い戒名を希望 <input type="checkbox"/> 標準的な戒名でよい <input type="checkbox"/> 戒名はつけなくてよい		
	<input type="checkbox"/> すでに戒名を授かっている（戒名： 連絡先： ）		
遺影	<input type="checkbox"/> 用意してある（保管場所： ）		
	<input type="checkbox"/> 希望する写真がある（具体的に： ）		
	<input type="checkbox"/> 決めていない		
その他の希望	祭壇や飾りつけ・音楽・一緒に納棺して欲しいものなど		
	会葬礼状・参列者へのメッセージ・香典や供花についてなど		

■連絡してほしい人

名前	連絡先	間柄
知らせたいタイミング： <input type="checkbox"/> 入院 <input type="checkbox"/> 危篤 <input type="checkbox"/> 通夜・葬儀 <input type="checkbox"/> 葬儀後		

名前	連絡先	間柄
知らせたいタイミング： <input type="checkbox"/> 入院 <input type="checkbox"/> 危篤 <input type="checkbox"/> 通夜・葬儀 <input type="checkbox"/> 葬儀後		

名前	連絡先	間柄
知らせたいタイミング： <input type="checkbox"/> 入院 <input type="checkbox"/> 危篤 <input type="checkbox"/> 通夜・葬儀 <input type="checkbox"/> 葬儀後		

名前	連絡先	間柄
知らせたいタイミング： <input type="checkbox"/> 入院 <input type="checkbox"/> 危篤 <input type="checkbox"/> 通夜・葬儀 <input type="checkbox"/> 葬儀後		

名前	連絡先	間柄
知らせたいタイミング： <input type="checkbox"/> 入院 <input type="checkbox"/> 危篤 <input type="checkbox"/> 通夜・葬儀 <input type="checkbox"/> 葬儀後		

名前	連絡先	間柄
知らせたいタイミング： <input type="checkbox"/> 入院 <input type="checkbox"/> 危篤 <input type="checkbox"/> 通夜・葬儀 <input type="checkbox"/> 葬儀後		

名前	連絡先	間柄
知らせたいタイミング： <input type="checkbox"/> 入院 <input type="checkbox"/> 危篤 <input type="checkbox"/> 通夜・葬儀 <input type="checkbox"/> 葬儀後		

名前	連絡先	間柄
知らせたいタイミング： <input type="checkbox"/> 入院 <input type="checkbox"/> 危篤 <input type="checkbox"/> 通夜・葬儀 <input type="checkbox"/> 葬儀後		

名前	連絡先	間柄
知らせたいタイミング： <input type="checkbox"/> 入院 <input type="checkbox"/> 危篤 <input type="checkbox"/> 通夜・葬儀 <input type="checkbox"/> 葬儀後		

キーワード 葬儀の事前準備

遺族の約4分の3は家族が亡くなってから6時間以内に葬儀社を決めています。悲しみの中で十分な情報収集や検討ができないまま葬儀を決めると、後悔が残ってしまうことも。事前に意志を伝えておくことが大切です。

お墓・埋葬について

お墓	<p>お墓を用意してある場合</p> <p>墓地名： 所在地： 連絡先： 石材店：</p> <p style="text-align: right;">契約者名：</p>
	<p>お墓を用意していない場合</p> <p><input type="checkbox"/> 新たに購入してほしい（<input type="checkbox"/> 一般墓 <input type="checkbox"/> 永代供養墓 <input type="checkbox"/> 納骨堂 <input type="checkbox"/> 樹木葬） <input type="checkbox"/> 散骨してほしい（場所： ） <input type="checkbox"/> 手元供養してほしい <input type="checkbox"/> 家族に任せたい</p>
分骨	<input type="checkbox"/> 希望する <input type="checkbox"/> 希望しない
埋葬の費用	<input type="checkbox"/> 私の預貯金を使って欲しい <input type="checkbox"/> 特に用意していない <input type="checkbox"/> 保険・共済などで用意している（名称： 連絡先： ）
備考	

仏壇について

仏壇	<input type="checkbox"/> 代々の仏壇を守ってほしい <input type="checkbox"/> 新たに用意してほしい <input type="checkbox"/> 必要ない <input type="checkbox"/> 家族に任せたい
備考	

キーワード 改葬・墓じまい

遺骨を別のお墓に移す事、お墓を撤去・処分する事です。都市化や少子化が進み、先祖代々のお墓を継承することが難しくなるケースが増えてきました。家族構成や生活環境を踏まえて考えをまとめ、家族と相談しておくことが大切です。

MEMO

終活とは

私のこれまで

私のいま

私のこれから

私のエンディング

私の終活プラン

第5章

私の終活プラン

「興味はある」「やらなくてはと思っている」「でもなかなか手を付けられなくて」多くの方が同じようなお悩みを抱えています。つつい先延ばしにしてしまうのが終活。ここからは、『はじめの一步』が踏み出せるように、計画を立てていきましょう。

見落としがちな項目を確認

check 1	出生時の本籍地を知っている	<input type="checkbox"/> はい	<input type="checkbox"/> いいえ
check 2	突然入院することになった場合、頼みごとをする人を決めている	<input type="checkbox"/> はい	<input type="checkbox"/> いいえ
check 3	要介護状態になった時の介護の希望をまとめている	<input type="checkbox"/> はい	<input type="checkbox"/> いいえ
check 4	延命や終末期医療の希望を記録している	<input type="checkbox"/> はい	<input type="checkbox"/> いいえ
check 5	自分の法定相続人が誰かを知っている	<input type="checkbox"/> はい	<input type="checkbox"/> いいえ
check 6	預貯金口座をすべて把握している	<input type="checkbox"/> はい	<input type="checkbox"/> いいえ
check 7	遺言書を作成している	<input type="checkbox"/> はい	<input type="checkbox"/> いいえ
check 8	葬儀の希望を伝えている	<input type="checkbox"/> はい	<input type="checkbox"/> いいえ
check 9	お墓を用意している	<input type="checkbox"/> はい	<input type="checkbox"/> いいえ

第1章から第4章までを書き進め、あなたの状況、また考えや想いを整理してきました。その中であなたにとって「やっておかなければいけないこと」「やっておきたいこと」は何だったでしょうか？

キーワード 資産の整理とモノの整理


遺していくものは「資産」と「モノ」に分かれます。

資産の整理であれば、不動産の整理、生前贈与、遺言書の作成など。モノを最小限にしておくための整理であれば、受け継ぐものと処分するものに分けて、それぞれに最適な方法を選択することがおすすめです。

前項の「やっておかなければいけないこと」「やっておきたいこと」に取り組むうえで、事前にやらなければいけないことを書き出してみましょう


■不足している情報や必要な情報

例：お墓の種類・金額を調べる、法定相続人を知る etc.




■事前に考えなければならないことや決めなければいけないこと

例：お墓の場所・種類を決める、誰に何を相続するか決める etc.



■家族や周囲の人と相談しなければいけないこと



取り組むこと

事前準備

いつから

何を

例：お墓の種類・金額を調べる、
法定相続人を知る etc.

はじめの一步 (行動)

いつから

何を

例：資料を請求してお墓の見学に行く、
行政書士・税理士に相談する etc.

自分年表

いつ何をしたいか取り組みたいことを未来の年表に書いてみましょう

「やらなければならないこと」「やりたいこと」も合わせて年表に書いてみましょう

目標年齢

() 歳

() 歳

わたし

取り組みたい内容・やらなければならないこと・やりたいこと

() 歳

エンディング

の年表

書き方例

目標年齢

(70)歳 (73)歳

取り組みたい内容・やらなければならないこと・やりたいこと

孫とたくさん遊ぶ
介護施設へ見学に行く
世界遺産を見に行く

「大切なあなたへ」

どうしても言葉にできない想い。

照れてしまって伝えられない感謝の気持ち。

本当は想いを伝えておきたい人へ、お手紙を書いておきましょう。

名前 年 月 日



^

名前 年 月 日

「大切なあなたへ」

どうしても言葉にできない想い。

照れてしまって伝えられない感謝の気持ち。

本当は想いを伝えておきたい人へ、お手紙を書いておきましょう。

名前 年 月 日

終わりに

幼少のころ、「お医者さんになること」を夢見たわたし
学生のころ、「〇〇になろう」と夢見たわたし
結婚のとき、「幸せな家庭を築こう」と誓ったわたし
子どもが生まれたとき、「やさしい人に育てて欲しい」と心から願ったわたし
わたしたちはいつも今立っている地点から、明るい将来を思い描いて生きてきました
現在から未来を見つめて生きてきたのです

いま、エンディングノートを手取る人が増えています。
わが国は高齢社会だからエンディングノートを書く人が増えたのだろうな、
と考えるかもしれません。でも、そうではないのです。
エンディングノートは現在から未来だけを見つめて書くものではありません。
どちらかといえばエンディングノートは現在から過去を振り返ってみるものです。

ただエンディングノートを書く理由はそれだけではありません。
未来から今を見つめて、言い換えれば未来に自分が立っていると想像して
そこから今の私を見つめることを通して、残りの人生でやり残してきたこと、
やっておきたいこと、やらなくてはいけないこと、

それが何かを明らかにする、これがエンディングノートの役割なのです。

エンディングノートは死の準備をするために記入するものではなく、
むしろ残された人生をよりよく生きるためのツールだということです。

エンディングノートを書くことによって、
憂いのない日々を過ごすことができるようになったり、
家族や友人など縁があって交流してきた人たちに対する
感謝の気持ちを持てるようになったりします。
スッキリした日々を暮らすために、ありがたい心で笑顔の毎日が送れるように、
このエンディングノートをぜひご活用ください。

相談窓口一覧

■高齢者に関する総合相談・支援など

名称	住所	電話番号
谷津高齢者相談センター	谷津・谷津町・奏の杜	047-470-3177
秋津高齢者相談センター	袖ヶ浦・秋津・香澄・茜浜・芝園	047-408-0030
津田沼・鷺沼高齢者相談センター	津田沼・鷺沼・鷺沼台・藤崎	047-408-1600
屋敷高齢者相談センター	花咲・屋敷・泉町・大久保・本大久保	047-409-7798
東習志野高齢者相談センター	実籾・新栄・東習志野・実籾本郷	047-470-0611

MEMO

■行政等相談先一覧

相談内容	担当窓口	電話番号
介護保険関係	介護保険課	047-453-7345
高齢者サービス関係	高齢者支援課	047-454-7533
健康に関する相談	健康支援課	047-453-9302
法律相談の申込み (事前予約制)	市民広聴課	047-453-7372
成年後見制度	成年後見センター (習志野市社会福祉協議会)	047-452-4161
後期高齢者医療制度	国保年金課	047-453-9351
国民健康保険	国保年金課	047-453-9208
国民年金	国保年金課	047-453-9352
海浜霊園・鷺沼霊堂	社会福祉課	047-453-7375
空き家	防犯安全課	047-407-3828
空き地 (繁茂した雑草等の除去に関する相談)	クリーンセンター業務課	047-453-5374
ごみの処理	クリーン推進課	047-453-5577
相続に係る寄附金	財政課	047-453-9221

MEMO

A large grid of graph paper for writing, consisting of 20 columns and 30 rows of small squares. The grid is light gray and occupies most of the page.

おひとりさま・おふたりさまのための

身元保証 生前準備 パック

ひとり暮らし

子どもがいない

頼れる身内がいない

誰にも迷惑をかけたくない

身元保証人のお引き受けから認知症対策・葬儀・お墓のことまで
ワンストップでお手伝いします

元気なうちに事前準備をしておかないと…

施設入居・入院

身元保証人がおらず
高齢者住宅や介護施設へ入居できない



病気・認知症

認知症になってしまった場合に、役所での手続きや
お金の管理を行ってくれる人がいない



葬儀・お墓

自分が希望する形の
葬儀や納骨・供養を行ってくれる人がいない



身元保証・生前準備パックならまとめてお手伝い

施設入居・入院

身元保証

介護施設や病院への入居・入院時に
身元保証人を引き受け

認知症

任意後見契約

認知症発症時に、支払や手続き・
契約行為を代行

葬儀・お墓

死後事務委任

葬儀や納骨・供養の希望を
聞いてご逝去後も確実に実行

お一人おひとりのご状況・ご希望に合わせた
生前準備パック

専門家・専門機関とともにオーダーメイドをご用意します!

ご案内・ご相談からご紹介まで完全無料!



0120-982-219

[受付時間]

9:00~17:30(年中無休)
※年末年始を除く

※「身元保証・生前準備パック」ではお客さまのご要望をお伺いして最適な専門事業者をご紹介します。
専門事業者とのご契約にあたっては、入会金や月会費が発生する他、入会にあたって審査が必要な場合もございます。
※「身元保証・生前準備パック」は株式会社鎌倉新書が運営する「わたしの死後手続き」の別称です。

株式会社 鎌倉新書 〒104-0031 東京都中央区京橋2丁目14-1 兼松ビルディング3階

お問合せ・
お申し込みフォーム
はこちら



習志野市の「土地・一戸建て」 不動産売却・買取ならお任せください！

エリア限定

秘密厳守

無料査定

売却して
即現金化したい

空き家になるので
売りたい

残置物を
そのまま
買取してほしい

相続登記を
してないけど
売りたい

お困りでは ありませんか？

習志野市で創業 40 年以上



「夢と喜び・魅力と感動」をお届けします
総栄建設株式会社

習志野不動産売却エージェント

【受付時間】 9:00 ~ 17:00 【定休日】 火曜日・水曜日
千葉県習志野市実籾 5 丁目 9-28 FAX: 047-479-3124

<https://e-souei.org/>

お気軽に
お問い合わせください

☎ 047-479-3122



■宅地建物取引業: 千葉県知事 (11) 第7171号 ■建設業許可: 千葉県知事 (般-3) 第18472号 ■二級建築士事務所登録: 千葉県知事登録 第2-0809-6574号

広告掲載に関するお問い合わせ 03-6866-0885 (株式会社鎌倉新書)

地元密着
創業30年
の実績

当社では公営斎場を使用しました 市民葬をご提案致します



万が一の際に慌てない為に事前相談を

習志野市民の方は

- ・しおかぜホール茜浜斎場
- ・馬込斎場

の式場と火葬場を安価な
市民料金にてご利用出来ます



直葬・家族葬・友人葬・社葬・自由葬
様々な宗派やご要望に
ご対応させていただきます

仏事に関するお悩みやご相談が
ございましたらご遠慮なくご連絡下さい



千葉・習志野
市民葬儀相談センター

博心社

 **0120-70-9944**

365日24時間受付

千葉県習志野市実籾4-2-3 (実籾駅より徒歩1分)

発行 習志野市
編集／発行 株式会社鎌倉新書
発行年 2023年12月

名前	生年月日					
最終修正日 書き直した時や 追記した時に日付を つけておきましょう。	1 年 月 日	4 年 月 日				
	2 年 月 日	5 年 月 日				
	3 年 月 日	6 年 月 日				