

平成26年度「習志野」の地域の未来を考えるプロジェクト アンケート調査報告

■調査の目的

本アンケートは、大久保地区公共施設再生計画において、平成26年10月から11月に市民約40名と行ったワークショップの結果に基づき、ワークショップで出てきたアイデアについてより多くの市民の意見を募ることを目的としたものです。アンケートの結果は、大久保地区公共施設再生計画の検討のために利用されます。

■調査の概要

調査名称：「習志野」の地域の未来を考えるプロジェクトアンケート

調査期間：平成26年12月8日（月）～平成26年12月22日（月）

調査方法：無作為抽出で3000人の市民に郵送

配布人数：3000人

年代別回答率を考慮して配布

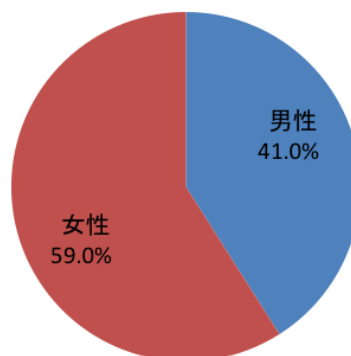
回答人数：714人

回答率：23.8%

■調査結果

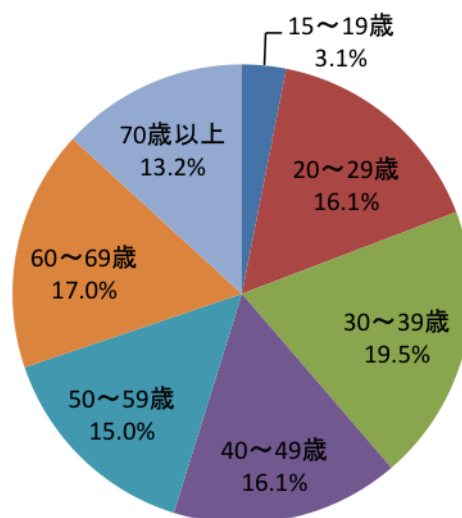
質問1. あなたの性別をお答えください。あてはまる番号ひとつに○をつけてください。

| 項目 | 回答数 | 回答割合 |
|----|-----|------|
| 男性 | 251 | 41% |
| 女性 | 361 | 59% |
| 合計 | 612 | 100% |



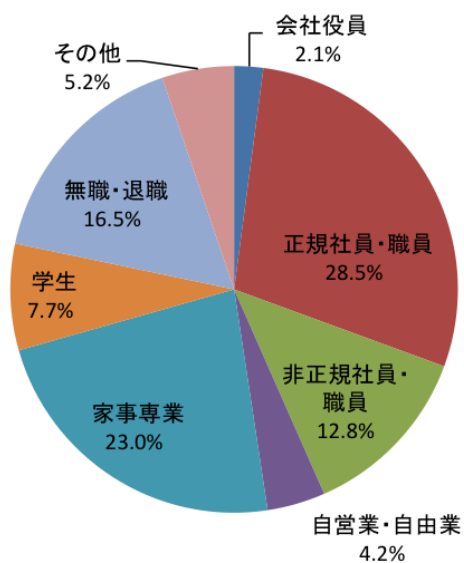
質問 2. あなたの年齢をお答えください (ひとつに○)。

| 項目 | 回答数 | 回答割合 |
|---------|-----|-------|
| 15～19 歳 | 22 | 3.1% |
| 20～29 歳 | 115 | 16.1% |
| 30～39 歳 | 139 | 19.5% |
| 40～49 歳 | 115 | 16.1% |
| 50～59 歳 | 107 | 15.0% |
| 60～69 歳 | 121 | 17.0% |
| 70 歳以上 | 94 | 13.2% |
| 合計 | 713 | 100% |



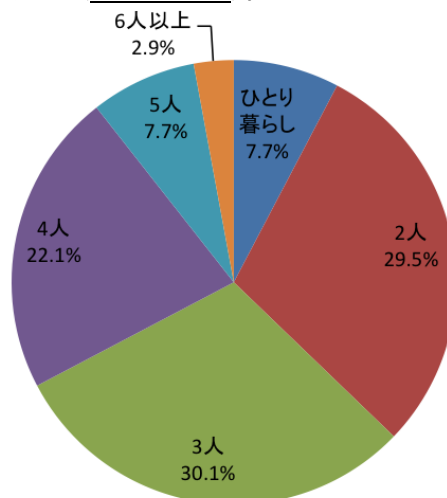
質問 3. あなたの職業は次のどれですか (ひとつに○)。

| 項目 | 回答数 | 回答割合 |
|----------|-----|-------|
| 会社役員 | 15 | 2.1% |
| 正規社員・職員 | 202 | 28.5% |
| 非正規社員・職員 | 91 | 12.8% |
| 自営業・自由業 | 30 | 4.2% |
| 家事専業 | 163 | 23.0% |
| 学生 | 55 | 7.7% |
| 無職・退職 | 117 | 16.5% |
| その他 | 37 | 5.2% |
| 合計 | 710 | 100% |



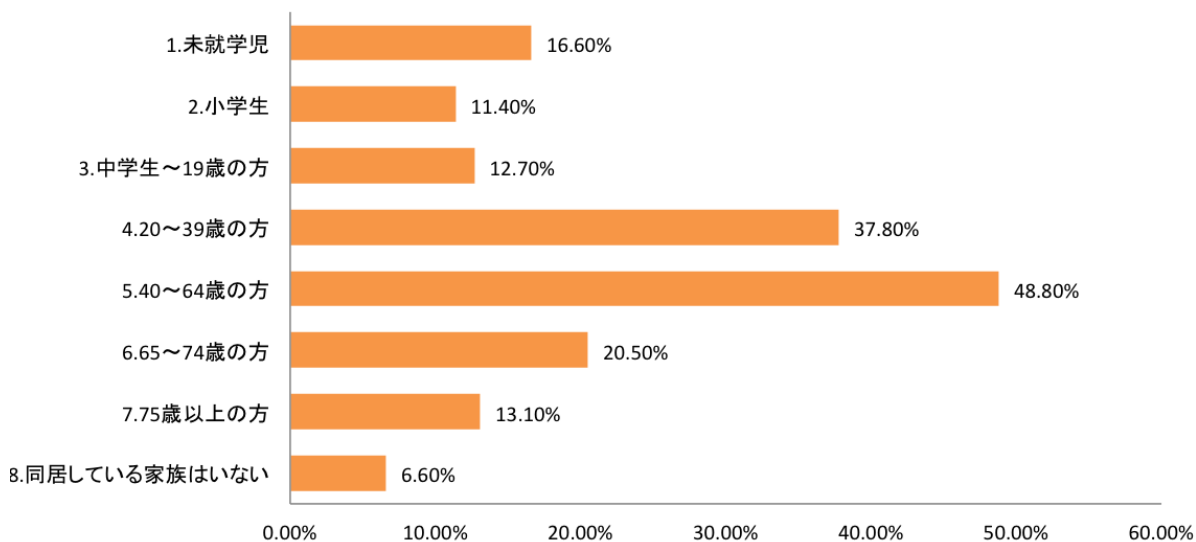
質問4. あなたを含め、同居のご家族は何人ですか (ひとつに○)。

| 項目 | 回答数 | 回答割合 |
|--------|-----|------|
| ひとり暮らし | 55 | 7.7 |
| 2人 | 211 | 29.5 |
| 3人 | 215 | 30.1 |
| 4人 | 158 | 22.1 |
| 5人 | 55 | 7.7 |
| 6人以上 | 21 | 2.9 |
| 合計 | 715 | 100% |



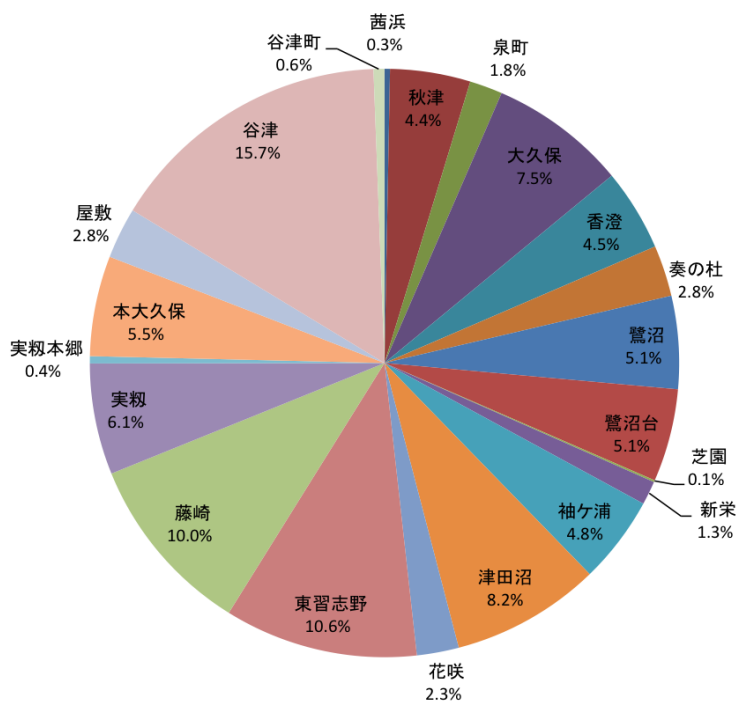
質問5. あなたの同居しているご家族に、以下のような人はおられますか。あてはまる番号すべてに○をつけてください。(あなたご自身は含めないでください)。

| 項目 | 回答数 | 回答割合 |
|----------------|------|---------|
| 1.未就学児 | 115 | 16.60% |
| 2.小学生 | 79 | 11.40% |
| 3.中学生～19歳の方 | 88 | 12.70% |
| 4.20～39歳の方 | 262 | 37.80% |
| 5.40～64歳の方 | 338 | 48.80% |
| 6.65～74歳の方 | 142 | 20.50% |
| 7.75歳以上の方 | 91 | 13.10% |
| 8.同居している家族はいない | 46 | 6.60% |
| 合計 | 1161 | 167.50% |



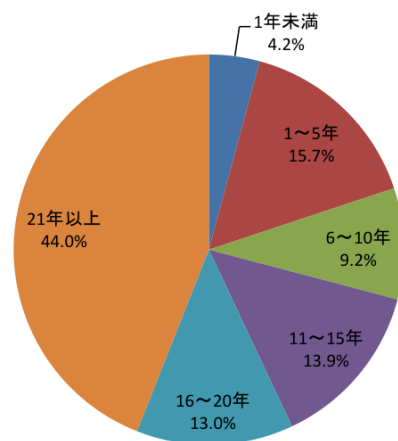
質問6. あなたのお住まいの地域をお答えください。(ひとつに○)。

| 項目 | 回答数 | 回答割合 |
|------|-----|-------|
| 茜浜 | 2 | 0.3% |
| 秋津 | 31 | 4.4% |
| 泉町 | 13 | 1.8% |
| 大久保 | 53 | 7.5% |
| 香澄 | 32 | 4.5% |
| 奏の杜 | 20 | 2.8% |
| 鷺沼 | 36 | 5.1% |
| 鷺沼台 | 36 | 5.1% |
| 芝園 | 1 | 0.1% |
| 新栄 | 9 | 1.3% |
| 袖ヶ浦 | 34 | 4.8% |
| 津田沼 | 58 | 8.2% |
| 花咲 | 16 | 2.3% |
| 東習志野 | 75 | 10.6% |
| 藤崎 | 71 | 10.0% |
| 実籾 | 43 | 6.1% |
| 実籾本郷 | 3 | 0.4% |
| 本大久保 | 39 | 5.5% |
| 屋敷 | 20 | 2.8% |
| 谷津 | 111 | 15.7% |
| 谷津町 | 4 | 0.6% |
| 合計 | 707 | 100% |



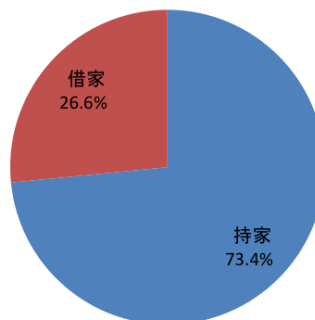
質問7. あなたは、習志野市に住んで何年くらいですか (ひとつに○)。

| 項目 | 回答数 | 回答割合 |
|--------|-----|-------|
| 1年未満 | 30 | 4.2% |
| 1～5年 | 111 | 15.7% |
| 6～10年 | 65 | 9.2% |
| 11～15年 | 98 | 13.9% |
| 16～20年 | 92 | 13% |
| 21年以上 | 311 | 44% |
| 合計 | 707 | 100 |



質問8. お住まいは、持ち家ですか、借家ですか？（ひとつに○）

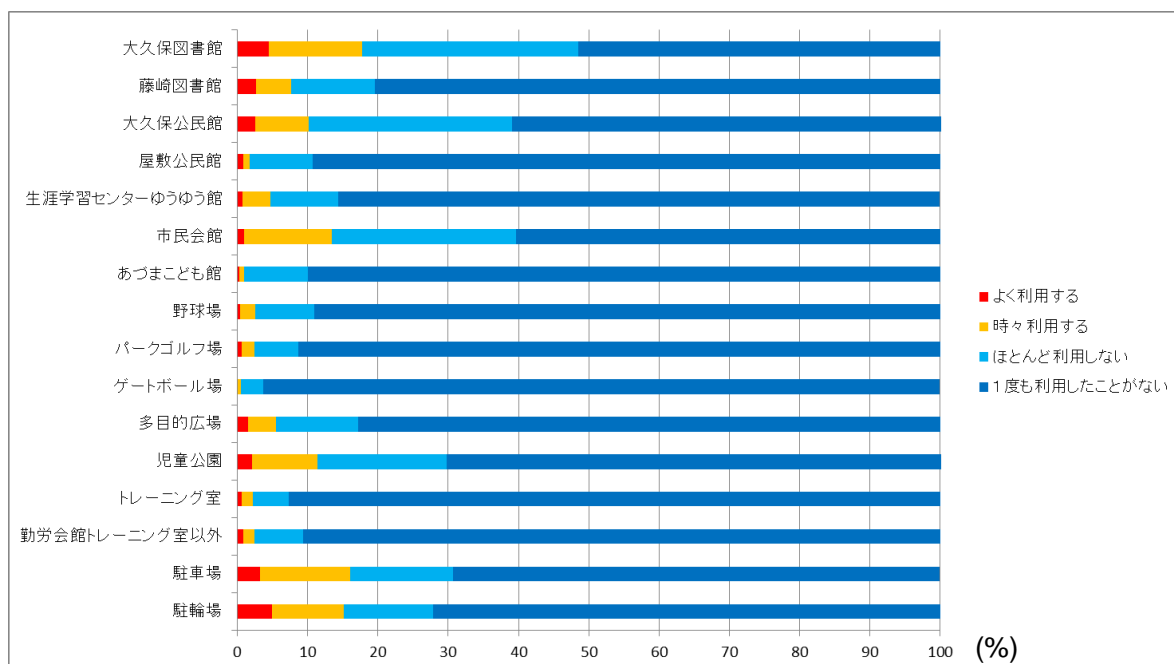
| 項目 | 回答数 | 回答割合 |
|----|-----|-------|
| 持家 | 517 | 73.3% |
| 借家 | 187 | 26.5% |
| 合計 | 705 | 100% |



質問9. あなたは、下記の公共施設をどのくらい利用していますか？

それぞれあてはまる番号一つに○をつけてください。

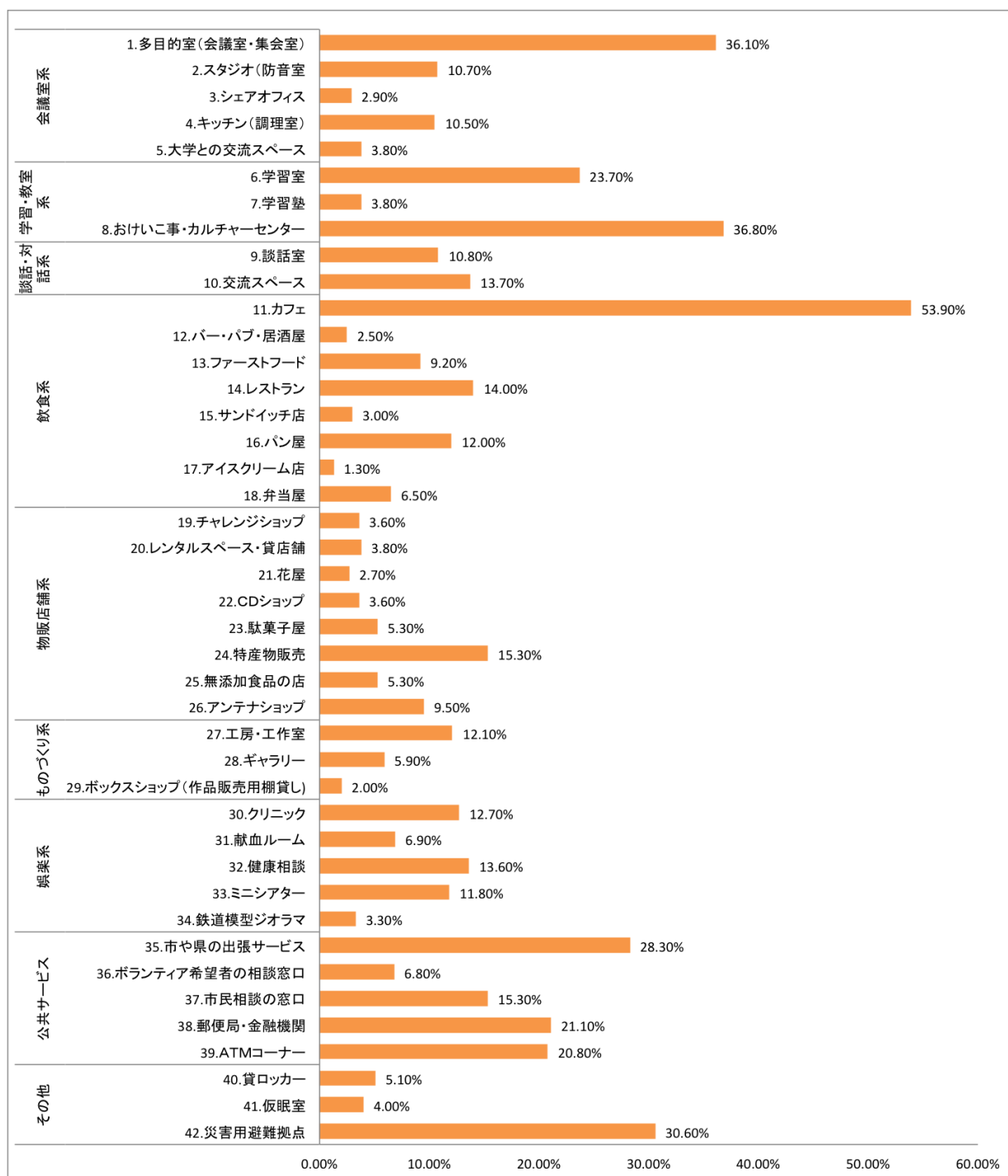
| 質問9 | よく利用する | 時々利用する | ほとんど利用しない | 1度も利用したことがない |
|--------------------|--------|--------|-----------|--------------|
| 大久保図書館 | 4.5 | 13.2 | 30.8 | 51.5 |
| 藤崎図書館 | 2.7 | 4.9 | 12 | 80.4 |
| 大久保公民館 | 2.5 | 7.7 | 28.9 | 61 |
| 屋敷公民館 | 0.9 | 0.9 | 8.9 | 89.3 |
| 生涯学習センター 一ゆうゆう館 | 0.7 | 4 | 9.7 | 85.5 |
| 市民会館 | 1 | 12.4 | 26.2 | 60.4 |
| あづまこども館 | 0.3 | 0.7 | 9 | 90 |
| 野球場 | 0.4 | 2.2 | 8.4 | 89 |
| パークゴルフ場 | 0.6 | 1.8 | 6.3 | 91.3 |
| ゲートボール場 | 0.1 | 0.4 | 3.2 | 96.2 |
| 多目的広場 | 1.5 | 4 | 11.7 | 82.8 |
| 児童公園 | 2.1 | 9.3 | 18.4 | 70.3 |
| トレーニング室 | 0.6 | 1.6 | 5.1 | 92.7 |
| 勤労会館トレーニング室以外 | 0.9 | 1.5 | 7 | 90.6 |
| 駐車場 | 3.2 | 12.8 | 14.7 | 69.2 |
| 駐輪場 | 4.9 | 10.3 | 12.7 | 72.1 |



質問10. 公民館を利用するときに、公民館の中や近くにあったらいいと思う用途はどれですか？ あてはまるもの7つに○をつけてください。

| 分類 | 項目 | 回答数 | 回答割合 |
|--------|-------------------|-----|--------|
| 会議室系 | 1.多目的室(会議室・集会室) | 250 | 36.10% |
| | 2.スタジオ(防音室) | 74 | 10.70% |
| | 3.シェアオフィス | 20 | 2.90% |
| | 4.キッチン(調理室) | 73 | 10.50% |
| | 5.大学との交流スペース | 26 | 3.80% |
| 学習・教室系 | 6.学習室 | 164 | 23.70% |
| | 7.学習塾 | 26 | 3.80% |
| | 8.おけいこ事・カルチャーセンター | 255 | 36.80% |
| 談話・対話系 | 9.談話室 | 75 | 10.80% |
| | 10.交流スペース | 95 | 13.70% |
| 飲食系 | 11.カフェ | 373 | 53.90% |
| | 12.バー・パブ・居酒屋 | 17 | 2.50% |
| | 13.ファーストフード | 64 | 9.20% |
| | 14.レストラン | 97 | 14.00% |
| | 15.サンドイッチ店 | 21 | 3.00% |
| | 16.パン屋 | 83 | 12.00% |
| | 17.アイスクリーム店 | 9 | 1.30% |
| | 18.弁当屋 | 45 | 6.50% |

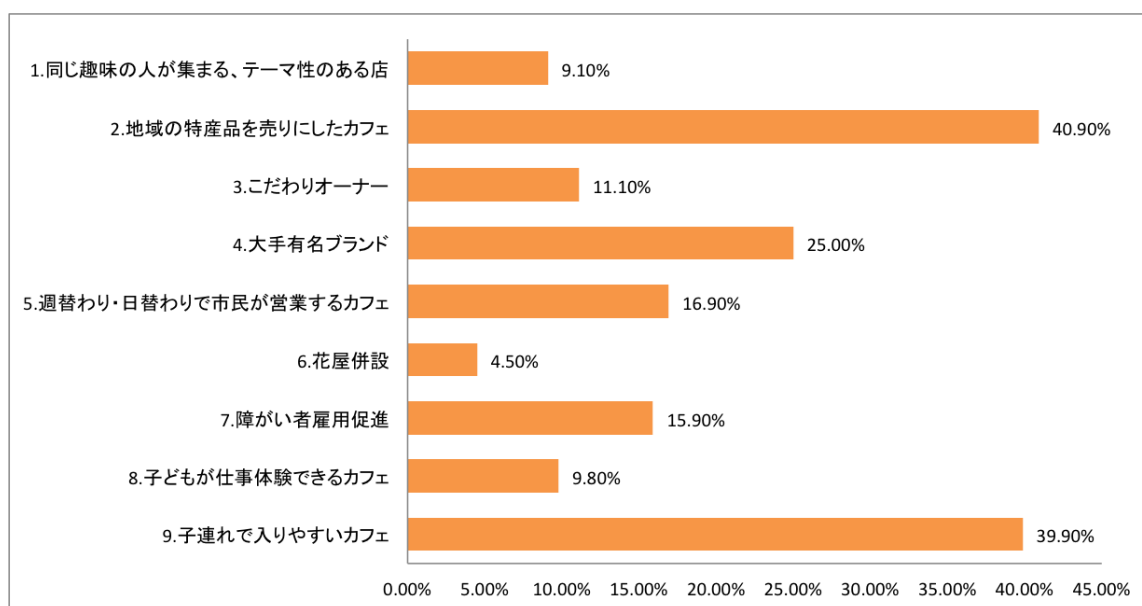
| | | | |
|--------|-----------------------|-----|--------|
| 物販店舗系 | 19.チャレンジショップ | 25 | 3.60% |
| | 20.レンタルスペース・貸店舗 | 26 | 3.80% |
| | 21.花屋 | 19 | 2.70% |
| | 22.CDショップ | 25 | 3.60% |
| | 23.駄菓子屋 | 37 | 5.30% |
| | 24.特産物販売 | 106 | 15.30% |
| | 25.無添加食品の店 | 37 | 5.30% |
| | 26.アンテナショップ | 66 | 9.50% |
| ものづくり系 | 27.工房・工作室 | 84 | 12.10% |
| | 28.ギャラリー | 41 | 5.90% |
| | 29.ボックスショップ(作品販売用棚貸し) | 14 | 2.00% |
| 娯楽系 | 30.クリニック | 88 | 12.70% |
| | 31.献血ルーム | 48 | 6.90% |
| | 32.健康相談 | 94 | 13.60% |
| | 33.ミニシアター | 82 | 11.80% |
| | 34.鉄道模型ジオラマ | 23 | 3.30% |
| 公共サービス | 35.市や県の出張サービス | 196 | 28.30% |
| | 36.ボランティア希望者の相談窓口 | 47 | 6.80% |
| | 37.市民相談の窓口 | 106 | 15.30% |
| | 38.郵便局・金融機関 | 146 | 21.10% |
| | 39.ATMコーナー | 144 | 20.80% |
| その他 | 40.貸ロッカー | 35 | 5.10% |
| | 41.仮眠室 | 28 | 4.00% |
| | 42.災害用避難拠点 | 212 | 30.60% |



質問 1 1. (「11. カフェ」を選んだ方) どのようなカフェがよいと思いますか？

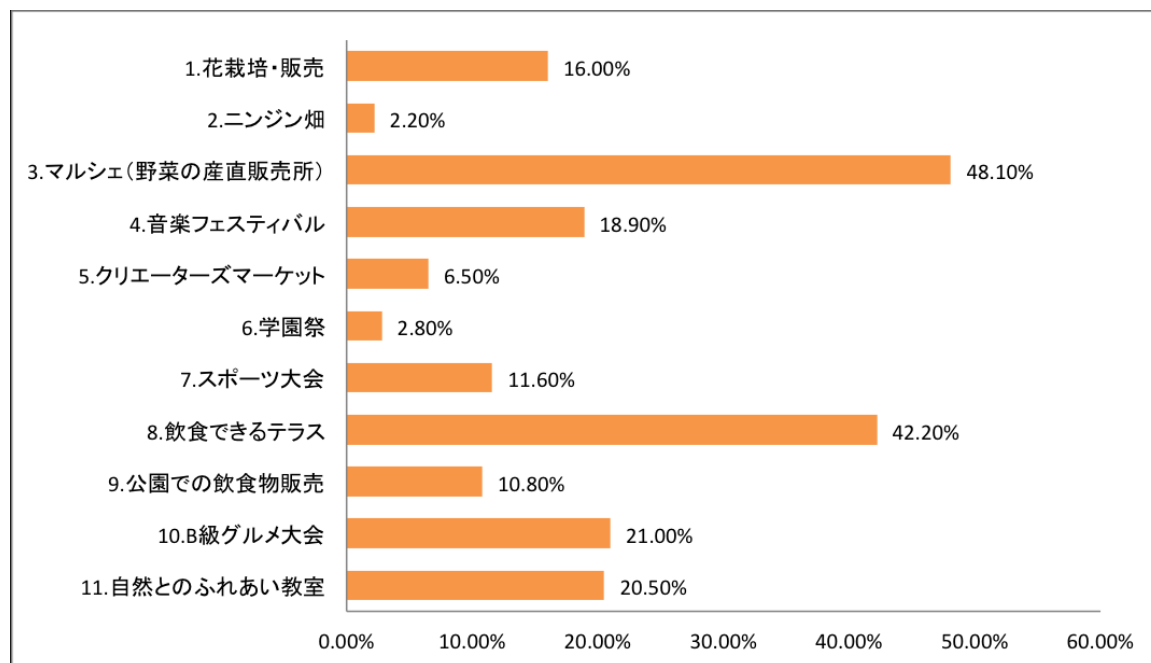
あてはまる番号 3 つに○を付けてください。

| 項目 | 回答数 | 回答割合 |
|------------------------|-----|--------|
| 1.同じ趣味の人が集まる、テーマ性のある店 | 36 | 9.10% |
| 2.地域の特産品を売りにしたカフェ | 162 | 40.90% |
| 3.こだわりオーナー | 44 | 11.10% |
| 4.大手有名ブランド | 99 | 25.00% |
| 5.週替わり・日替わりで市民が営業するカフェ | 67 | 16.90% |
| 6.花屋併設 | 18 | 4.50% |
| 7.障がい者雇用促進 | 63 | 15.90% |
| 8.子どもが仕事体験できるカフェ | 39 | 9.80% |
| 9.子連れで入りやすいカフェ | 158 | 39.90% |



質問 1 2. 公民館と公園との連携において、あったらいいと思うものはどれですか？
 あてはまるもの 2 つに○をつけてください。

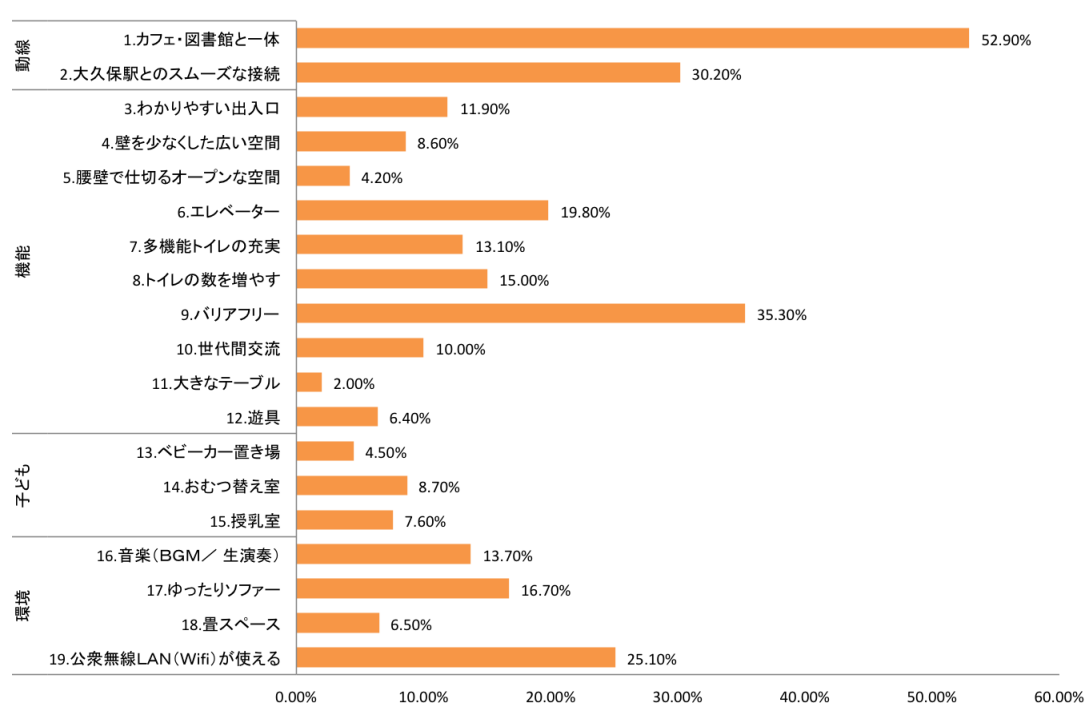
| 分類 | 項目 | 回答数 | 回答割合 |
|-------|------------------|-----|--------|
| 農作物 | 1.花栽培・販売 | 108 | 16.00% |
| | 2.ニンジン畑 | 15 | 2.20% |
| | 3.マルシェ(野菜の産直販売所) | 324 | 48.10% |
| イベント系 | 4.音楽フェスティバル | 127 | 18.90% |
| | 5.クリエイターズマーケット | 44 | 6.50% |
| | 6.学園祭 | 19 | 2.80% |
| | 7.スポーツ大会 | 78 | 11.60% |
| 食事 | 8.飲食できるテラス | 284 | 42.20% |
| | 9.公園での飲食物販売 | 73 | 10.80% |
| | 10.B 級グルメ大会 | 141 | 21.00% |
| 教室 | 11.自然とのふれあい教室 | 138 | 20.50% |



質問 1 3. 公民館の建物について、どのような建物であつたらいいと思いますか？

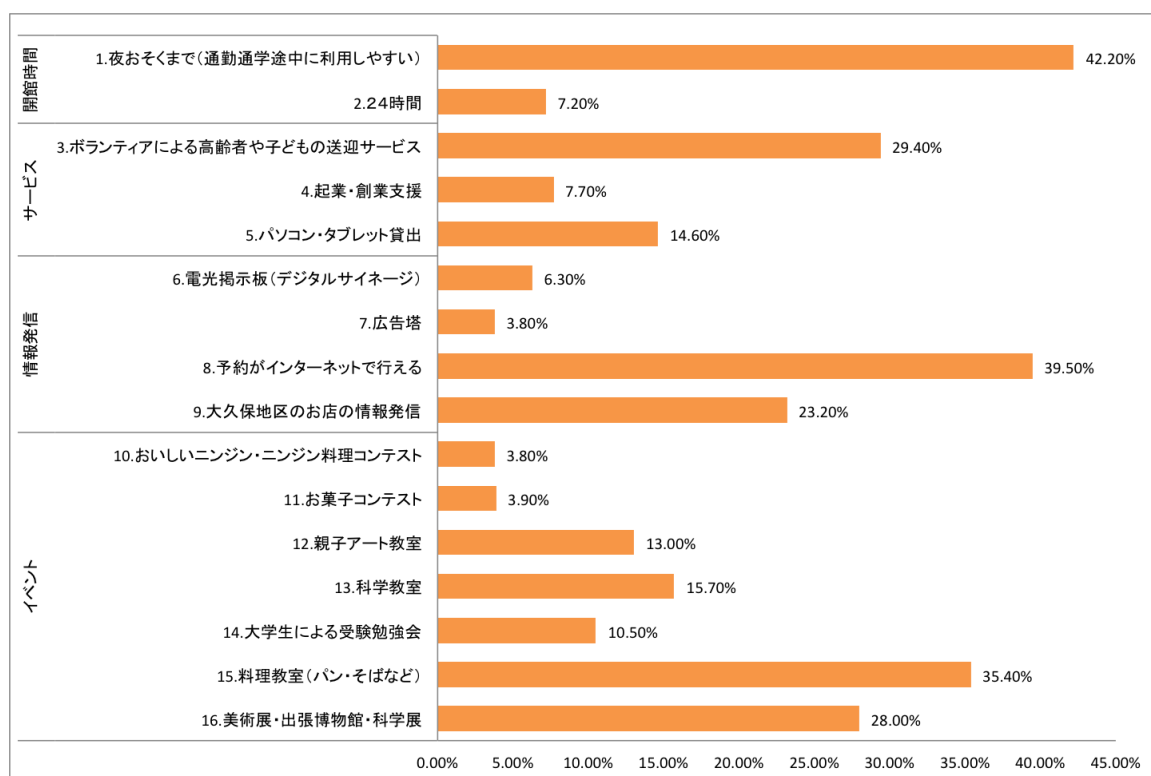
あてはまるもの3つに○をつけてください。

| 分類 | 項目 | 回答数 | 回答割合 |
|-----|----------------------|-----|--------|
| 動線 | 1.カフェ・図書館と一体 | 315 | 53.20% |
| | 2.大久保駅とのスムーズな接続 | 175 | 29.60% |
| 機能 | 3.わかりやすい出入口 | 68 | 11.50% |
| | 4.壁を少なくした広い空間 | 51 | 8.60% |
| | 5.腰壁で仕切るオープンな空間 | 26 | 4.40% |
| | 6.エレベーター | 120 | 20.30% |
| | 7.多機能トイレの充実 | 74 | 12.50% |
| | 8.トイレの数を増やす | 84 | 14.20% |
| | 9.バリアフリー | 208 | 35.10% |
| | 10.世代間交流 | 55 | 9.30% |
| | 11.大きなテーブル | 14 | 2.40% |
| | 12.遊具 | 35 | 5.90% |
| 子ども | 13.ベビーカー置き場 | 28 | 4.70% |
| | 14.おむつ替え室 | 55 | 9.30% |
| | 15.授乳室 | 48 | 8.10% |
| 環境 | 16.音楽(BGM／生演奏) | 85 | 14.40% |
| | 17.ゆったりソファ | 104 | 17.60% |
| | 18.畳スペース | 39 | 6.60% |
| | 19.公衆無線LAN(Wifi)が使える | 149 | 25.20% |



質問 1 4. 公民館でのイベントやサービス、その他について、どのようなものがあつたらいいと思いますか？ あてはまるもの3つに○をつけてください。

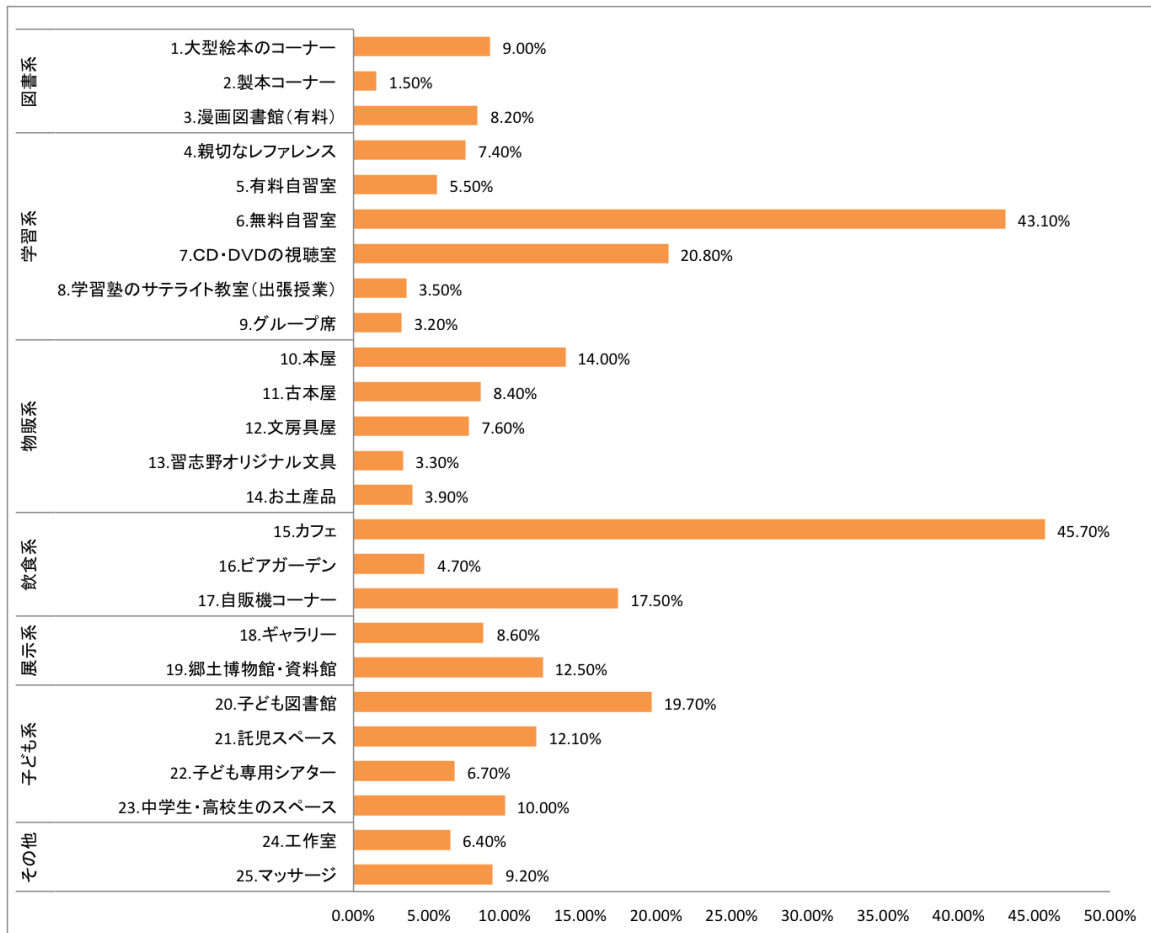
| 分類 | 項目 | 回答数 | 回答割合 |
|------|---------------------------|-----|--------|
| 開館時間 | 1.夜おそくまで(通勤通学途中に利用しやすい) | 280 | 42.20% |
| | 2.24時間 | 48 | 7.20% |
| サービス | 3.ボランティアによる高齢者や子どもの送迎サービス | 195 | 29.40% |
| | 4.起業・創業支援 | 51 | 7.70% |
| | 5.パソコン・タブレット貸出 | 97 | 14.60% |
| 情報発信 | 6.電光掲示板(デジタルサイネージ) | 42 | 6.30% |
| | 7.広告塔 | 25 | 3.80% |
| | 8.予約がインターネットで行える | 262 | 39.50% |
| | 9.大久保地区のお店の情報発信 | 154 | 23.20% |
| イベント | 10.おいしいニンジン・ニンジン料理コンテスト | 25 | 3.80% |
| | 11.お菓子コンテスト | 26 | 3.90% |
| | 12.親子アート教室 | 86 | 13.00% |
| | 13.科学教室 | 104 | 15.70% |
| | 14.大学生による受験勉強会 | 70 | 10.50% |
| | 15.料理教室(パン・そばなど) | 235 | 35.40% |
| | 16.美術展・出張博物館・科学展 | 186 | 28.00% |



質問 15. 図書館や図書館の近くにあったらいいと思う用途はどれですか？

あてはまるもの5つに○をつけてください。

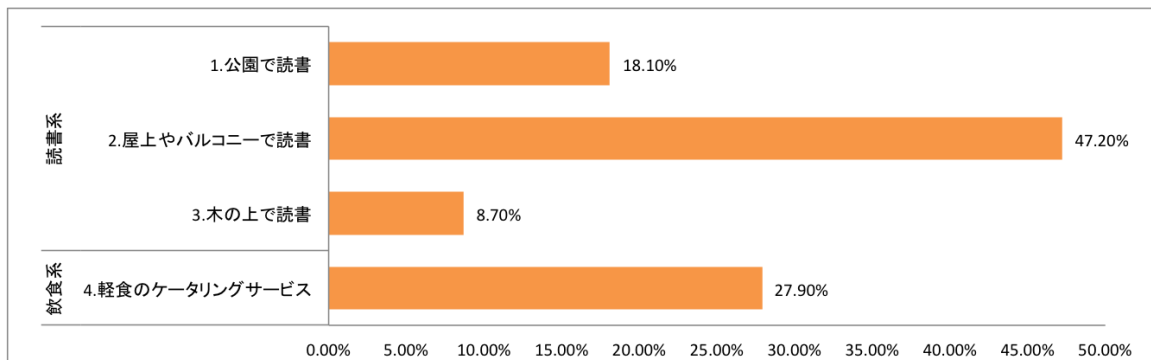
| 分類 | 項目 | 回答数 | 回答割合 |
|------|---------------------|-----|--------|
| 図書系 | 1.大型絵本のコーナー | 62 | 9.00% |
| | 2.製本コーナー | 10 | 1.50% |
| | 3.漫画図書館(有料) | 56 | 8.20% |
| | 4.親切的なレファレンス | 51 | 7.40% |
| 学習系 | 5.有料自習室 | 38 | 5.50% |
| | 6.無料自習室 | 296 | 43.10% |
| | 7.CD・DVDの視聴室 | 143 | 20.80% |
| | 8.学習塾のサテライト教室(出張授業) | 24 | 3.50% |
| | 9.グループ席 | 22 | 3.20% |
| 物販系 | 10.本屋 | 96 | 14.00% |
| | 11.古本屋 | 58 | 8.40% |
| | 12.文房具屋 | 52 | 7.60% |
| | 13.習志野オリジナル文具 | 23 | 3.30% |
| | 14.お土産品 | 27 | 3.90% |
| 飲食系 | 15.カフェ | 314 | 45.70% |
| | 16.ビアガーデン | 32 | 4.70% |
| | 17.自販機コーナー | 120 | 17.50% |
| 展示系 | 18.ギャラリー | 59 | 8.60% |
| | 19.郷土博物館・資料館 | 86 | 12.50% |
| 子ども系 | 20.子ども図書館 | 135 | 19.70% |
| | 21.託児スペース | 83 | 12.10% |
| | 22.子ども専用シアター | 46 | 6.70% |
| | 23.中学生・高校生のスペース | 69 | 10.00% |
| その他 | 24.工作室 | 44 | 6.40% |
| | 25.マッサージ | 63 | 9.20% |



質問 16. 図書館と公園との連携において、あったらいいと思うものはどれですか？

あてはまるもの1つに○をつけてください。

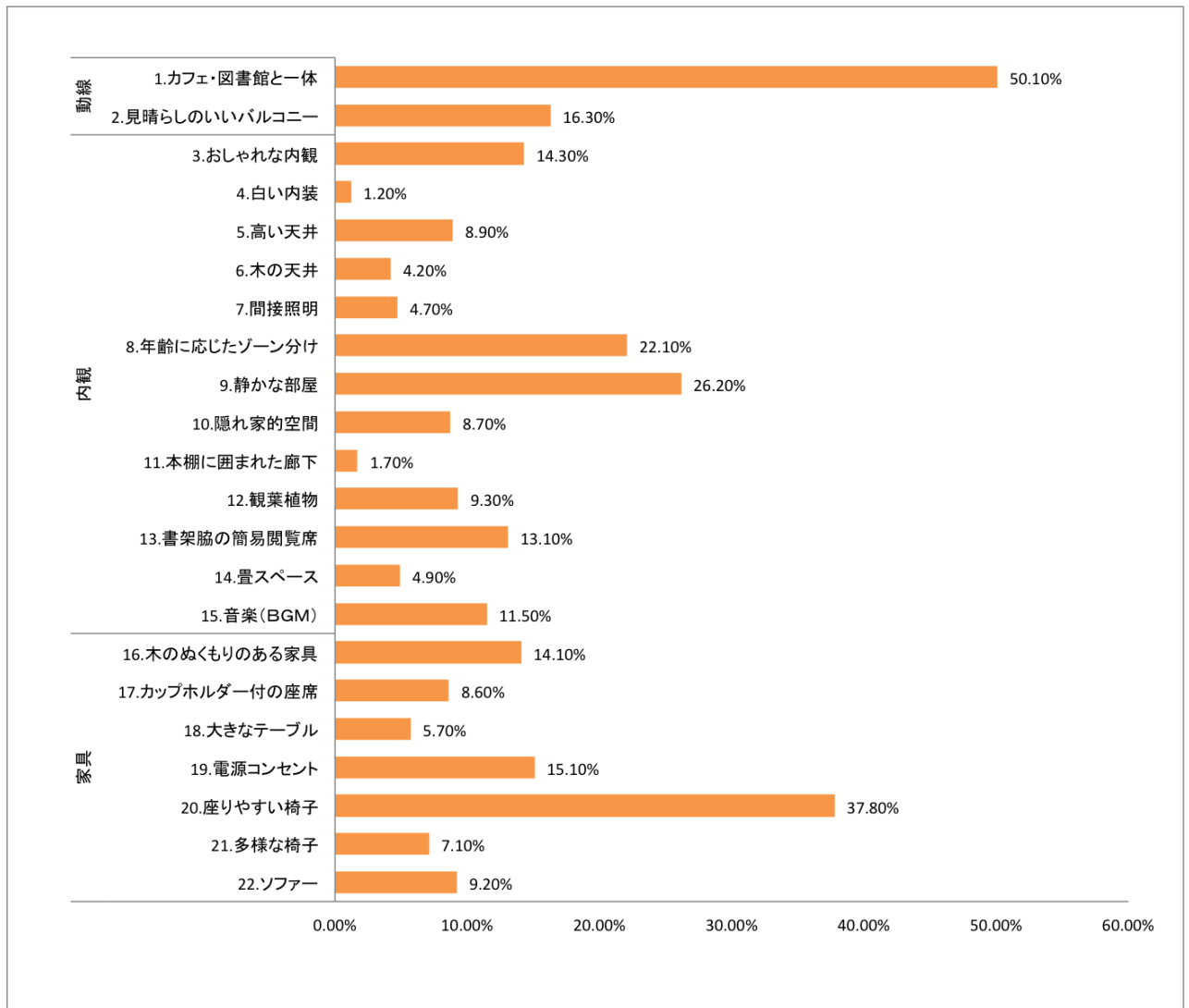
| 分類 | 項目 | 回答数 | 回答割合 |
|-----|-----------------|-----|--------|
| 読書系 | 1.公園で読書 | 115 | 18.10% |
| | 2.屋上やバルコニーで読書 | 300 | 47.20% |
| | 3.木の上で読書 | 55 | 8.70% |
| 飲食系 | 4.軽食のケータリングサービス | 177 | 27.90% |



質問 17. 図書館の建物について、どのような建物であつたらいいと思いますか？

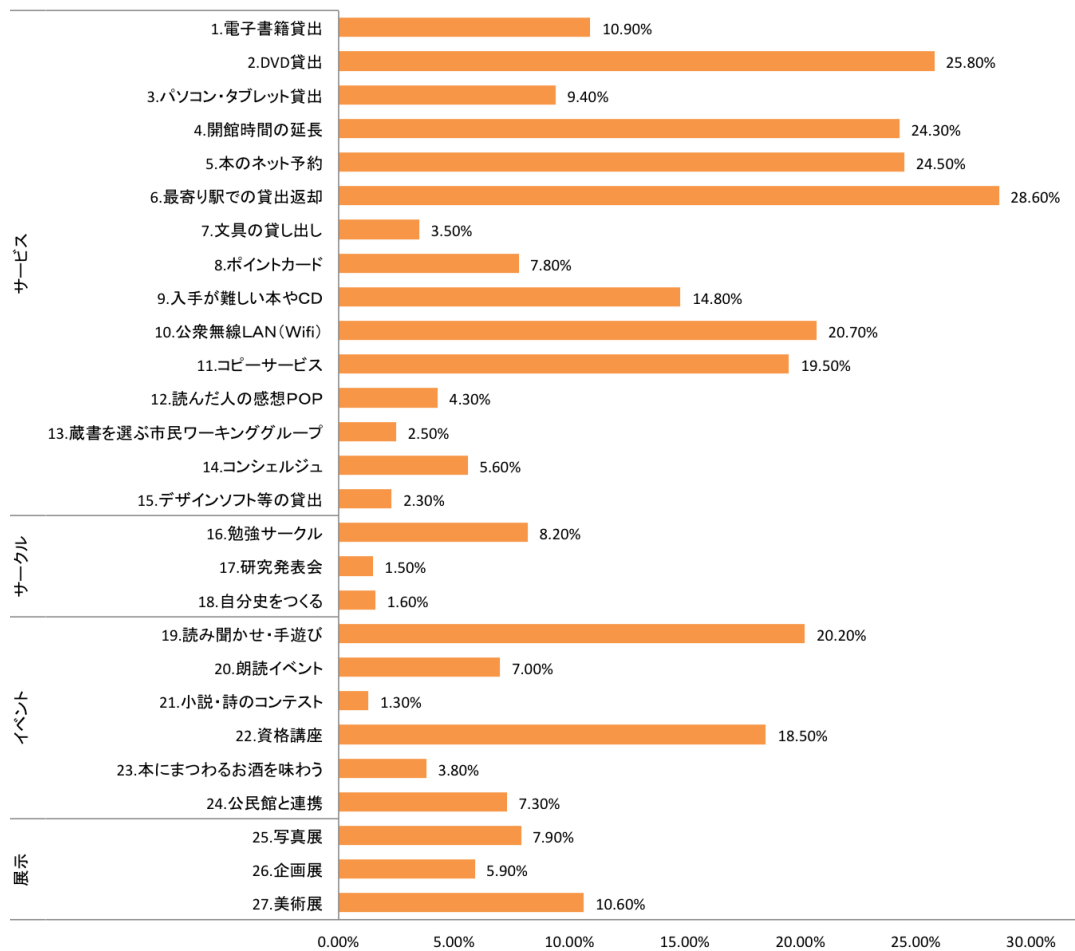
あてはまるもの3つに○をつけてください。

| 分類 | 項目 | 回答数 | 回答割合 |
|----|----------------|-----|--------|
| 動線 | 1.カフェ・図書館と一体 | 344 | 50.10% |
| | 2.見晴らしのいいバルコニー | 112 | 16.30% |
| 内観 | 3.おしゃれな内観 | 98 | 14.30% |
| | 4.白い内装 | 8 | 1.20% |
| | 5.高い天井 | 61 | 8.90% |
| | 6.木の天井 | 29 | 4.20% |
| | 7.間接照明 | 32 | 4.70% |
| | 8.年齢に応じたゾーン分け | 152 | 22.10% |
| | 9.静かな部屋 | 180 | 26.20% |
| | 10.隠れ家的空間 | 60 | 8.70% |
| | 11.本棚に囲まれた廊下 | 12 | 1.70% |
| | 12.観葉植物 | 64 | 9.30% |
| | 13.書架脇の簡易閲覧席 | 90 | 13.10% |
| | 14.畳スペース | 34 | 4.90% |
| | 15.音楽(BGM) | 79 | 11.50% |
| 家具 | 16.木のぬくもりのある家具 | 97 | 14.10% |
| | 17.カップホルダー付の座席 | 59 | 8.60% |
| | 18.大きなテーブル | 39 | 5.70% |
| | 19.電源コンセント | 104 | 15.10% |
| | 20.座りやすい椅子 | 260 | 37.80% |
| | 21.多様な椅子 | 49 | 7.10% |
| | 22.ソファー | 63 | 9.20% |



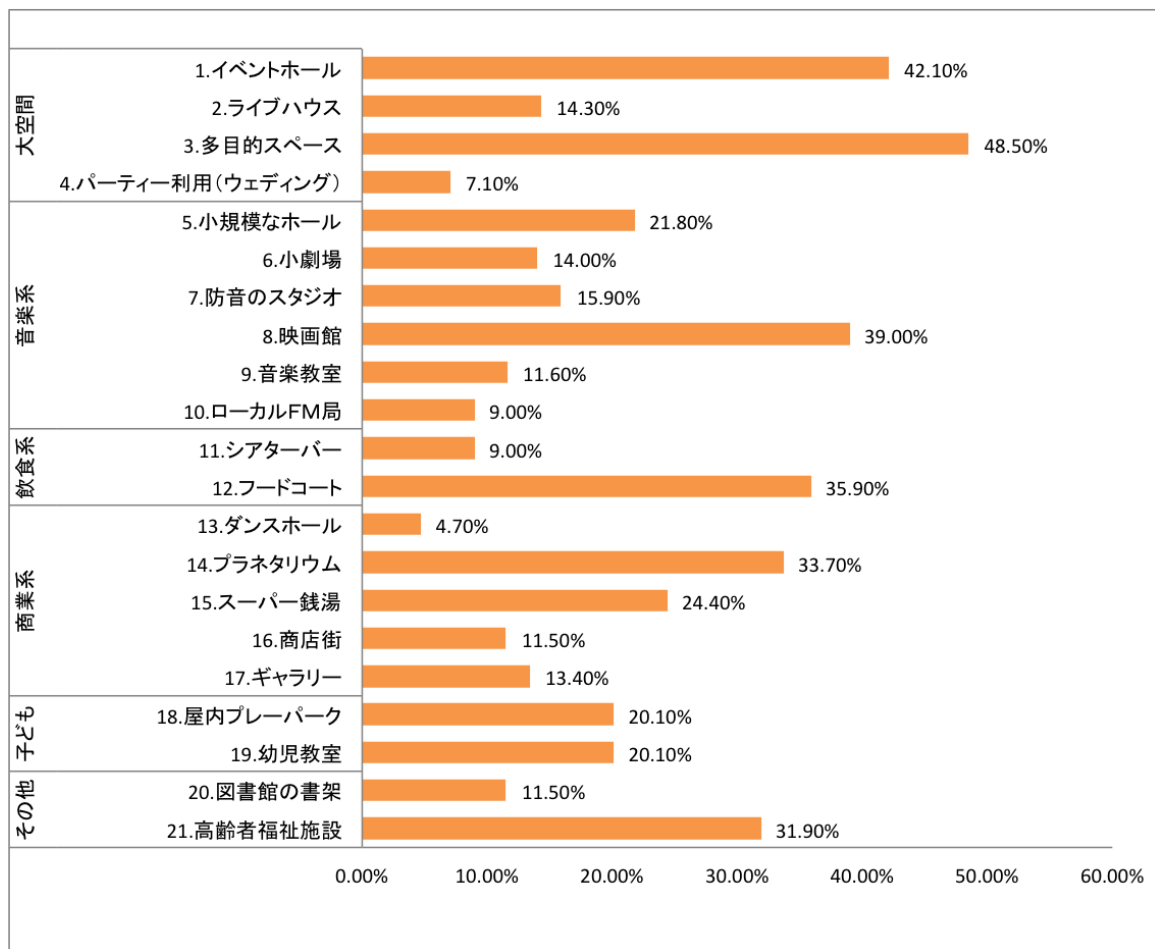
質問18. 図書館でのイベントやサービス、その他について、どのようなものがあつたらいいと思いますか？あてはまるもの3つに○をつけてください。

| 分類 | 項目 | 回答数 | 回答割合 |
|------|---------------------|-----|--------|
| サービス | 1.電子書籍貸出 | 74 | 10.90% |
| | 2.DVD 貸出 | 176 | 25.80% |
| | 3.パソコン・タブレット貸出 | 64 | 9.40% |
| | 4.開館時間の延長 | 166 | 24.30% |
| | 5.本のネット予約 | 167 | 24.50% |
| | 6.最寄り駅での貸出返却 | 195 | 28.60% |
| | 7.文具の貸し出し | 24 | 3.50% |
| | 8.ポイントカード | 53 | 7.80% |
| | 9.入手が難しい本やCD | 101 | 14.80% |
| | 10.公衆無線LAN(Wifi) | 141 | 20.70% |
| | 11.コピーサービス | 133 | 19.50% |
| | 12.読んだ人の感想POP | 29 | 4.30% |
| | 13.蔵書を選ぶ市民ワーキンググループ | 17 | 2.50% |
| | 14.コンシェルジュ | 38 | 5.60% |
| | 15.デザインソフト等の貸出 | 16 | 2.30% |
| サークル | 16.勉強サークル | 56 | 8.20% |
| | 17.研究発表会 | 10 | 1.50% |
| | 18.自分史をつくる | 11 | 1.60% |
| イベント | 19.読み聞かせ・手遊び | 138 | 20.20% |
| | 20.朗読イベント | 48 | 7.00% |
| | 21.小説・詩のコンテスト | 9 | 1.30% |
| | 22.資格講座 | 126 | 18.50% |
| | 23.本にまつわるお酒を味わう | 26 | 3.80% |
| | 24.公民館と連携 | 50 | 7.30% |
| 展示 | 25.写真展 | 54 | 7.90% |
| | 26.企画展 | 40 | 5.90% |
| | 27.美術展 | 72 | 10.60% |



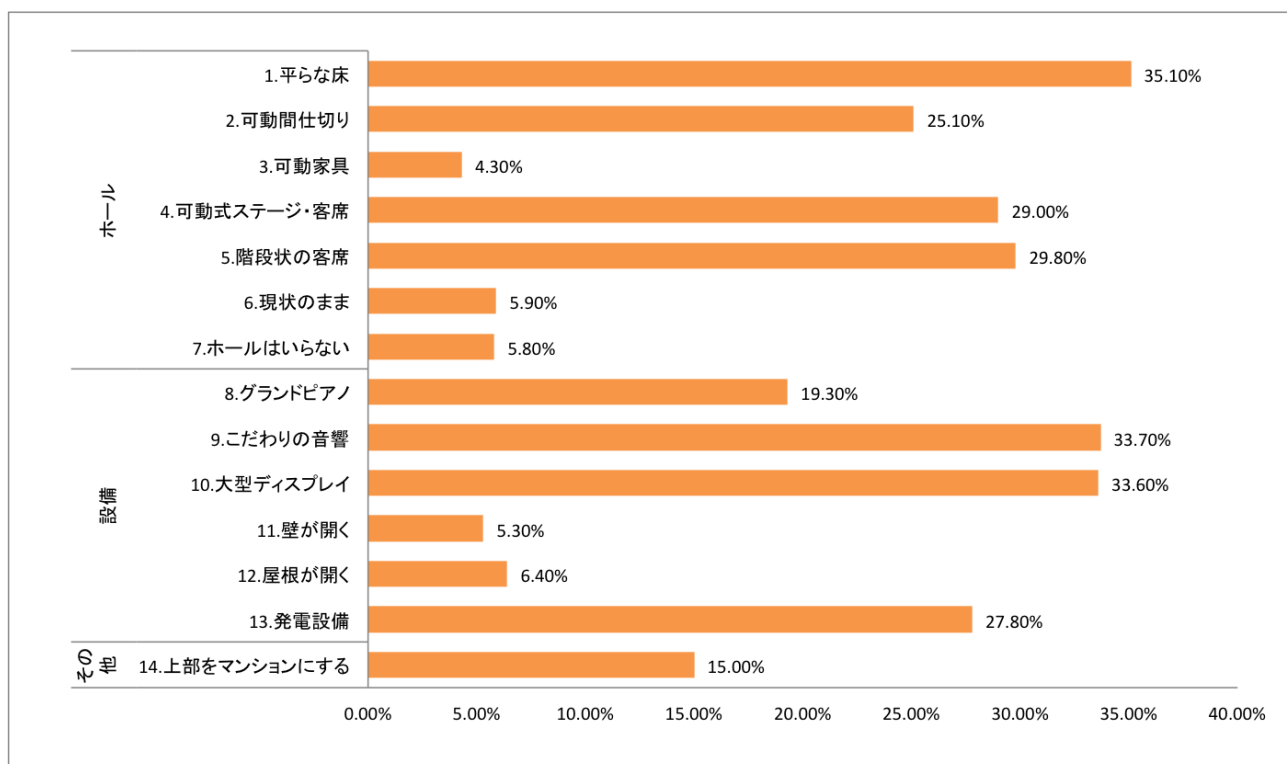
質問19. 市民会館にあつたらいいと思う用途、あるいは、市民会館から用途を変更してはどうかと思うものはどれですか？ あてはまるもの5つに○をつけてください。

| 分類 | 項目 | 回答数 | 回答割合 |
|-----|-------------------|-----|--------|
| 大空間 | 1.イベントホール | 286 | 42.10% |
| | 2.ライブハウス | 97 | 14.30% |
| | 3.多目的スペース | 330 | 48.50% |
| | 4.パーティー利用(ウェディング) | 48 | 7.10% |
| 音楽系 | 5.小規模なホール | 148 | 21.80% |
| | 6.小劇場 | 95 | 14.00% |
| | 7.防音のスタジオ | 108 | 15.90% |
| | 8.映画館 | 265 | 39.00% |
| | 9.音楽教室 | 79 | 11.60% |
| | 10.ローカルFM局 | 61 | 9.00% |
| 飲食系 | 11.シアターバー | 61 | 9.00% |
| | 12.フードコート | 244 | 35.90% |
| 商業系 | 13.ダンスホール | 32 | 4.70% |
| | 14.プラネタリウム | 229 | 33.70% |
| | 15.スーパー銭湯 | 166 | 24.40% |
| | 16.商店街 | 78 | 11.50% |
| | 17.ギャラリー | 91 | 13.40% |
| 子ども | 18.屋内プレーパーク | 137 | 20.10% |
| | 19.幼児教室 | 137 | 20.10% |
| その他 | 20.図書館の書架 | 78 | 11.50% |
| | 21.高齢者福祉施設 | 217 | 31.90% |



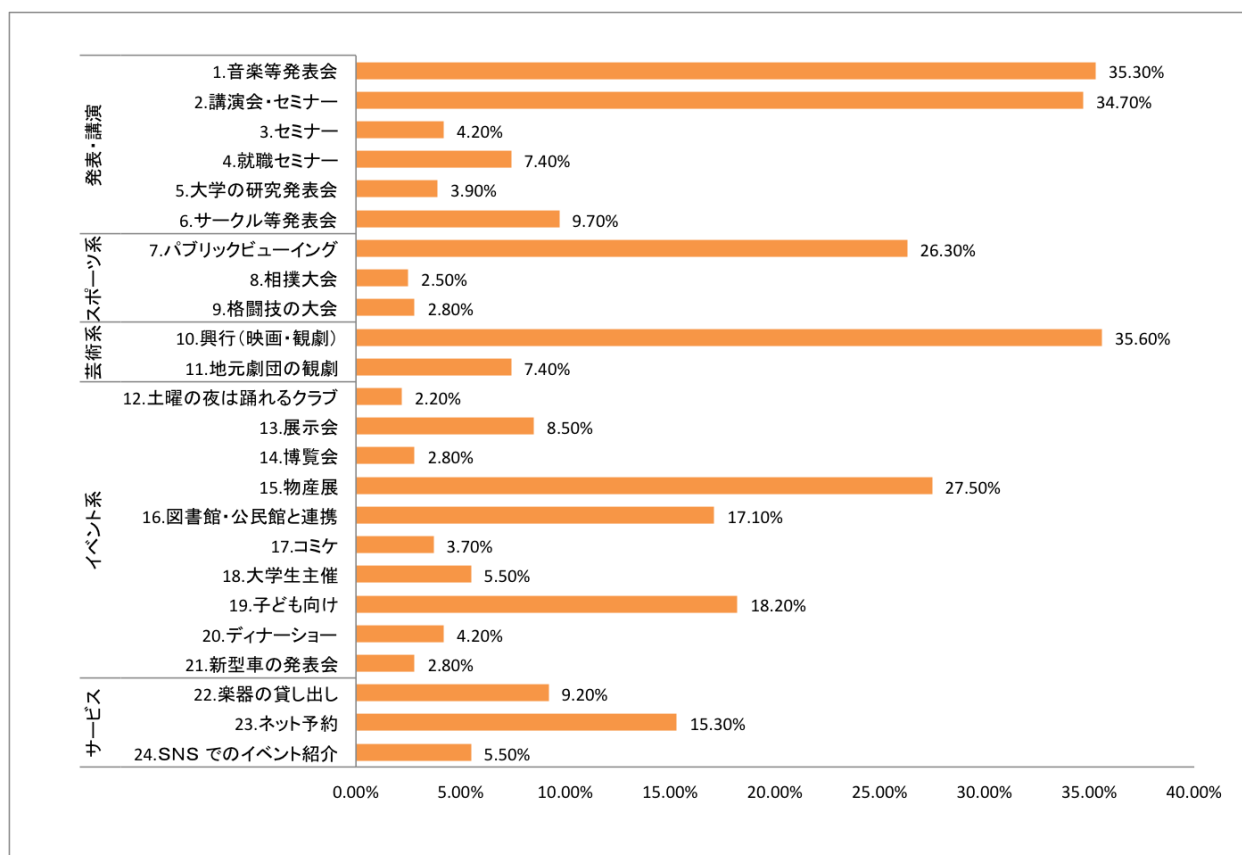
質問 20. 市民会館の建物について、どのような建物であつたらいいと思いますか？
 あてはまるもの3つに○をつけてください。

| 分類 | 項目 | 回答数 | 回答割合 |
|-----|----------------|-----|--------|
| ホール | 1.平らな床 | 231 | 35.10% |
| | 2.可動間仕切り | 165 | 25.10% |
| | 3.可動家具 | 28 | 4.30% |
| | 4.可動式ステージ・客席 | 191 | 29.00% |
| | 5.階段状の客席 | 196 | 29.80% |
| | 6.現状のまま | 39 | 5.90% |
| | 7.ホールはいらない | 38 | 5.80% |
| 設備 | 8.グランドピアノ | 127 | 19.30% |
| | 9.こだわりの音響 | 222 | 33.70% |
| | 10.大型ディスプレイ | 221 | 33.60% |
| | 11.壁が開く | 35 | 5.30% |
| | 12.屋根が開く | 42 | 6.40% |
| | 13.発電設備 | 183 | 27.80% |
| その他 | 14.上部をマンションにする | 99 | 15.00% |



質問 2 1. 市民会館でのイベントやサービス、その他について、どのようなものがあつたらいいと思いますか？ あてはまるもの3つに○をつけてください。

| 分類 | 項目 | 回答数 | 回答割合 |
|-------|-----------------|-----|--------|
| 発表・講演 | 1.音楽等発表会 | 237 | 35.30% |
| | 2.講演会・セミナー | 233 | 34.70% |
| | 3.セミナー | 28 | 4.20% |
| | 4.就職セミナー | 50 | 7.40% |
| | 5.大学の研究発表会 | 26 | 3.90% |
| | 6.サークル等発表会 | 65 | 9.70% |
| スポーツ系 | 7.パブリックビューイング | 177 | 26.30% |
| | 8.相撲大会 | 17 | 2.50% |
| | 9.格闘技の大会 | 19 | 2.80% |
| 芸術系 | 10.興行(映画・観劇) | 239 | 35.60% |
| | 11.地元劇団の観劇 | 50 | 7.40% |
| イベント系 | 12.土曜の夜は踊れるクラブ | 15 | 2.20% |
| | 13.展示会 | 57 | 8.50% |
| | 14.博覧会 | 19 | 2.80% |
| | 15.物産展 | 185 | 27.50% |
| | 16.図書館・公民館と連携 | 115 | 17.10% |
| | 17.コミケ | 25 | 3.70% |
| | 18.大学生主催 | 37 | 5.50% |
| | 19.子ども向け | 122 | 18.20% |
| | 20.ディナーショー | 28 | 4.20% |
| | 21.新型車の発表会 | 19 | 2.80% |
| サービス | 22.楽器の貸し出し | 62 | 9.20% |
| | 23.ネット予約 | 103 | 15.30% |
| | 24.SNS でのイベント紹介 | 37 | 5.50% |

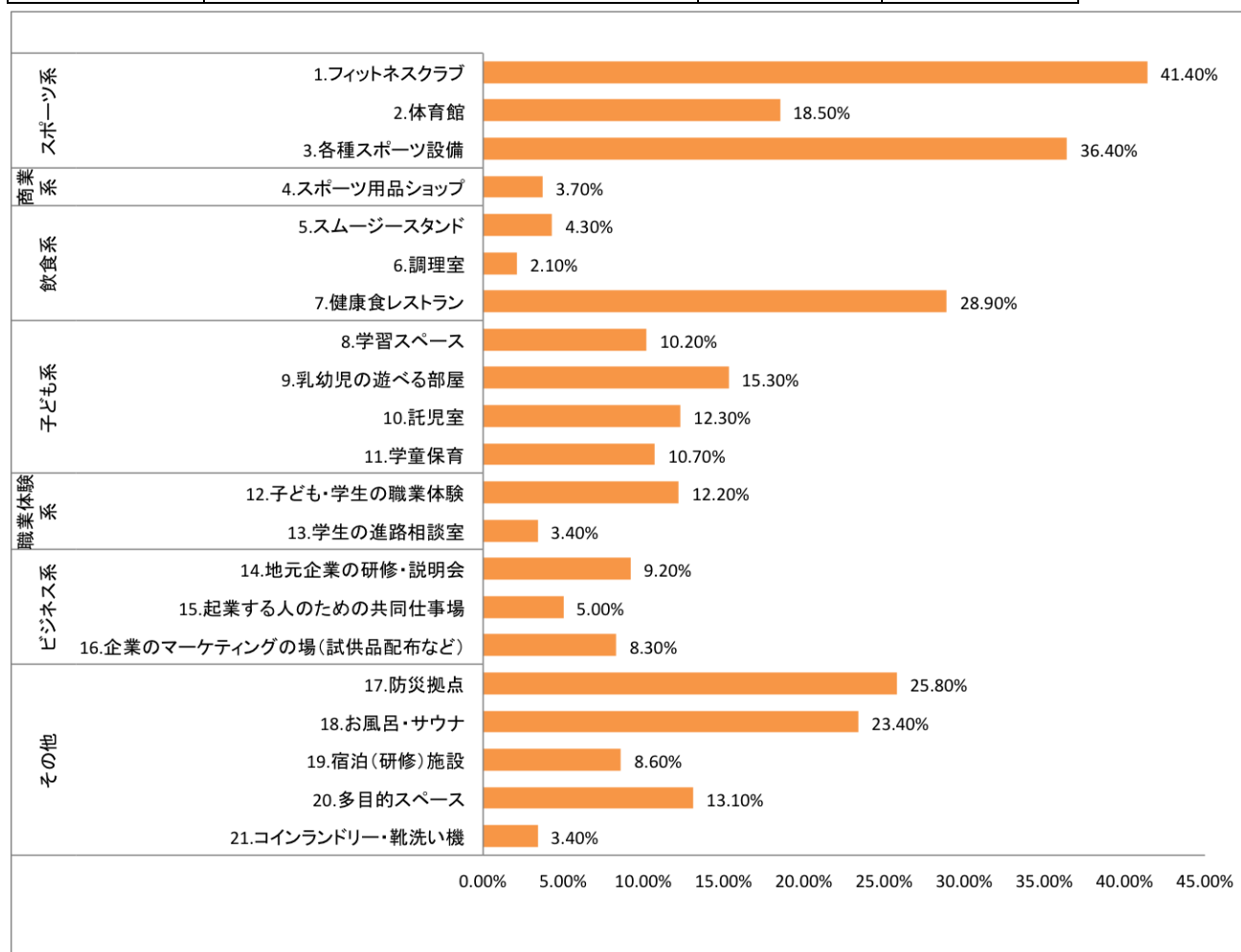


質問 2 2. 勤労会館にあったらいいと思う用途はどれですか？

あてはまるもの 5つ に○をつけてください。

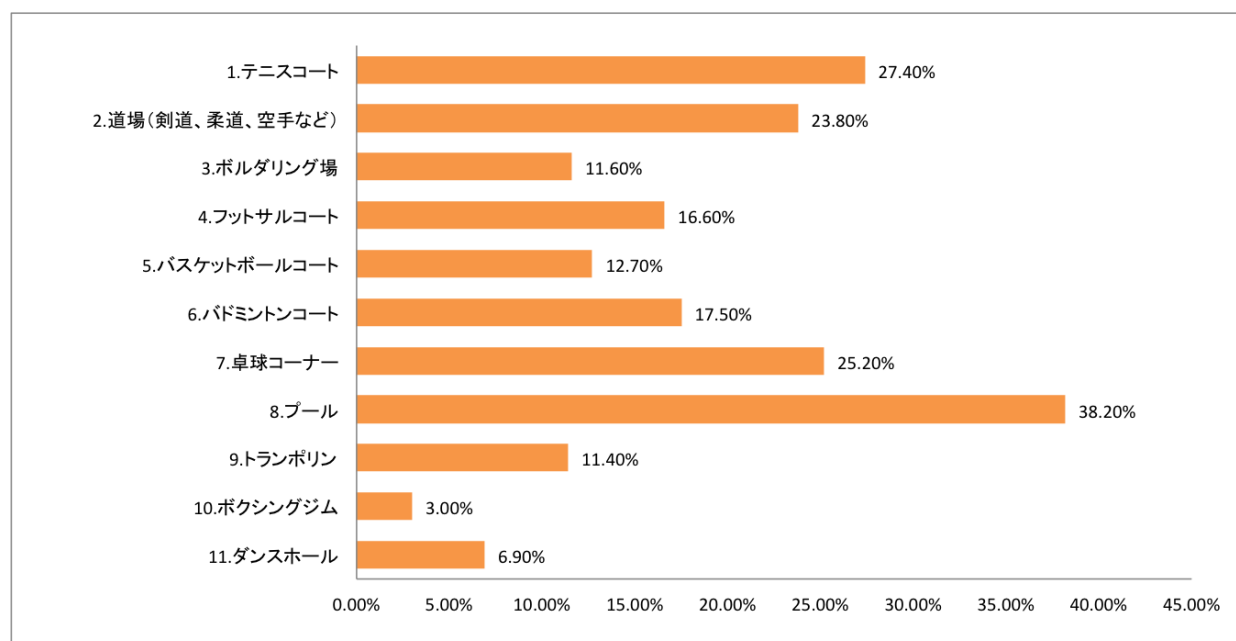
| 分類 | 項目 | 回答数 | 回答割合 |
|-------|-------------------|-----|--------|
| スポーツ系 | 1.フィットネスクラブ | 279 | 41.40% |
| | 2.体育館 | 125 | 18.50% |
| | 3.各種スポーツ設備 | 245 | 36.40% |
| 商業系 | 4.スポーツ用品ショップ | 25 | 3.70% |
| 飲食系 | 5.スムージースタンド | 29 | 4.30% |
| | 6.調理室 | 14 | 2.10% |
| | 7.健康食レストラン | 195 | 28.90% |
| 子ども系 | 8.学習スペース | 69 | 10.20% |
| | 9.乳幼児の遊べる部屋 | 103 | 15.30% |
| | 10.託児室 | 83 | 12.30% |
| | 11.学童保育 | 72 | 10.70% |
| 職業体験系 | 12.子ども・学生の職業体験 | 82 | 12.20% |
| | 13.学生の進路相談室 | 23 | 3.40% |
| ビジネス系 | 14.地元企業の研修・説明会 | 62 | 9.20% |
| | 15.起業する人のための共同仕事場 | 34 | 5.00% |

| | | | |
|-----|--------------------------|-----|--------|
| | 16.企業のマーケティングの場(試供品配布など) | 56 | 8.30% |
| その他 | 17.防災拠点 | 174 | 25.80% |
| | 18.お風呂・サウナ | 158 | 23.40% |
| | 19.宿泊(研修)施設 | 58 | 8.60% |
| | 20.多目的スペース | 88 | 13.10% |
| | 21.コインランドリー・靴洗い機 | 23 | 3.40% |



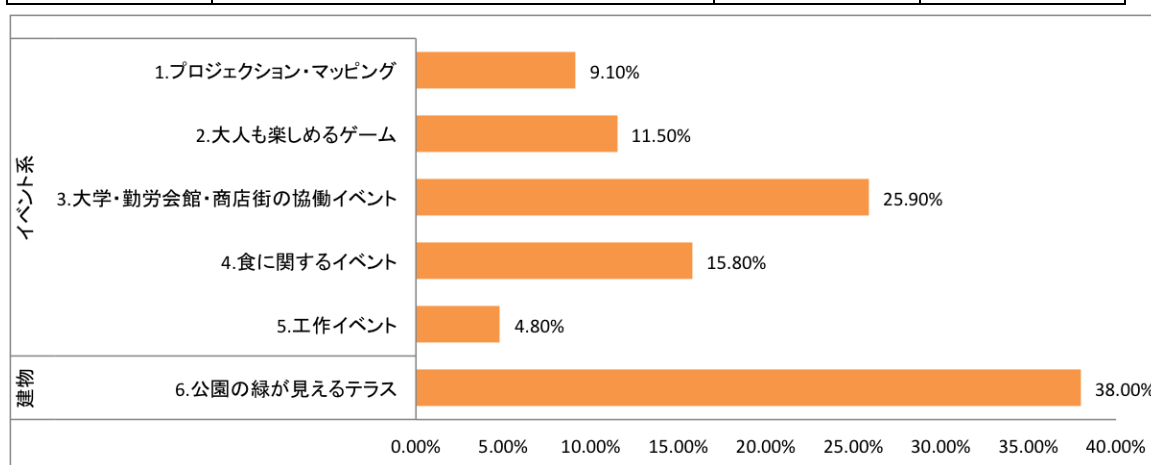
質問 2 3. (「3. 各種スポーツ設備」を選んだ方) どのようなスポーツ設備がよいと思いますか？ あてはまる番号 2 つに○を付けてください。

| 項目 | 回答数 | 回答割合 |
|------------------|-----|--------|
| 1.テニスコート | 99 | 27.40% |
| 2.道場(剣道、柔道、空手など) | 86 | 23.80% |
| 3.ボルダリング場 | 42 | 11.60% |
| 4.フットサルコート | 60 | 16.60% |
| 5.バスケットボールコート | 46 | 12.70% |
| 6.バドミントンコート | 63 | 17.50% |
| 7.卓球コーナー | 91 | 25.20% |
| 8.プール | 138 | 38.20% |
| 9.トランポリン | 41 | 11.40% |
| 10.ボクシングジム | 11 | 3.00% |
| 11.ダンスホール | 25 | 6.90% |



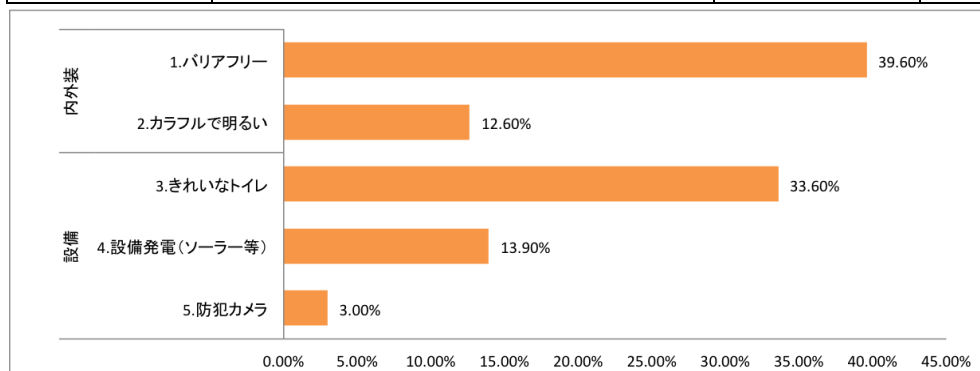
質問 2 4. 勤労会館と公園との連携において、あったらいいと思うものはどれですか？
 あてはまるもの 2つに○をつけてください。

| 分類 | 項目 | 回答数 | 回答割合 |
|-------|----------------------|-----|--------|
| イベント系 | 1.プロジェクション・マッピング | 59 | 9.10% |
| | 2.大人も楽しめるゲーム | 74 | 11.50% |
| | 3.大学・勤労会館・商店街の協働イベント | 167 | 25.90% |
| | 4.食に関するイベント | 102 | 15.80% |
| | 5.工作イベント | 31 | 4.80% |
| 建物 | 6.公園の緑が見えるテラス | 245 | 38.00% |



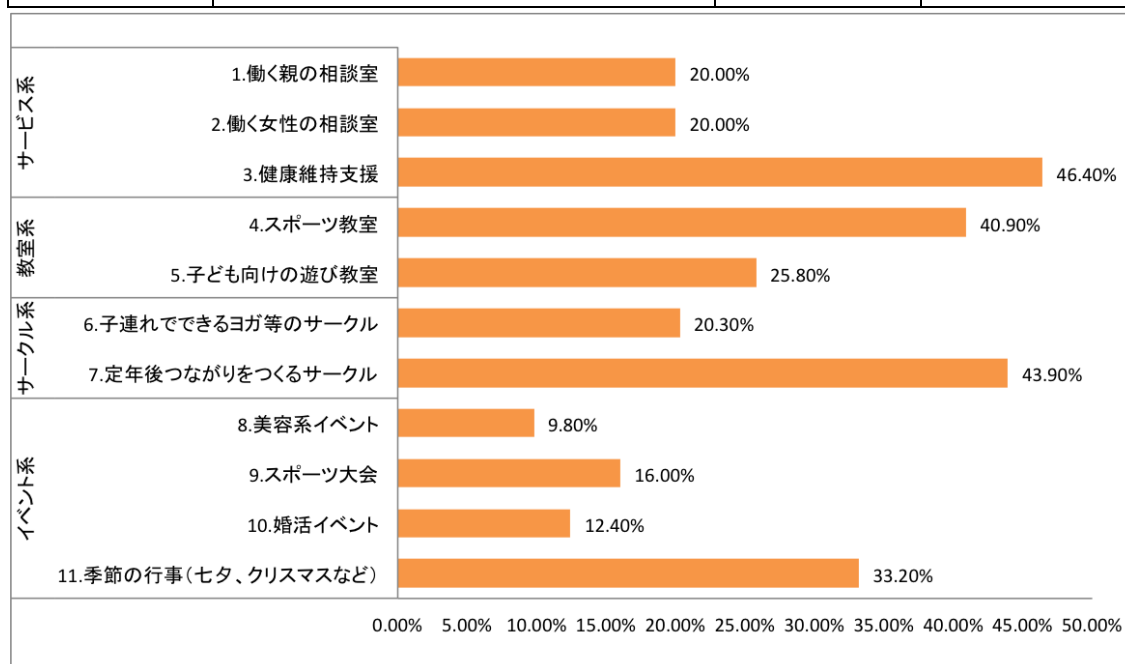
質問 2 5. 勤労会館の建物について、どのような建物であったらいいと思いますか？
 あてはまるもの 1つに○をつけてください。

| 分類 | 項目 | 回答数 | 回答割合 |
|-----|---------------|-----|--------|
| 内外装 | 1.バリアフリー | 262 | 39.60% |
| | 2.カラフルで明るい | 83 | 12.60% |
| 設備 | 3.きれいなトイレ | 222 | 33.60% |
| | 4.設備発電（ソーラー等） | 92 | 13.90% |
| | 5.防犯カメラ | 20 | 3.00% |



質問26. 勤労会館でのイベントやサービス、その他について、どのようなものがあつたらいいと思いますか？あてはまるもの3つに○をつけてください。

| 分類 | 項目 | 回答数 | 回答割合 |
|-------|----------------------|-----|--------|
| サービス系 | 1.働く親の相談室 | 130 | 20.00% |
| | 2.働く女性の相談室 | 130 | 20.00% |
| | 3.健康維持支援 | 302 | 46.40% |
| 教室系 | 4.スポーツ教室 | 266 | 40.90% |
| | 5.子ども向けの遊び教室 | 168 | 25.80% |
| サークル系 | 6.子連れでできるヨガ等のサークル | 132 | 20.30% |
| | 7.定年後つながりをつくるサークル | 286 | 43.90% |
| イベント系 | 8.美容系イベント | 64 | 9.80% |
| | 9.スポーツ大会 | 104 | 16.00% |
| | 10.婚活イベント | 81 | 12.40% |
| | 11.季節の行事(七夕、クリスマスなど) | 216 | 33.20% |

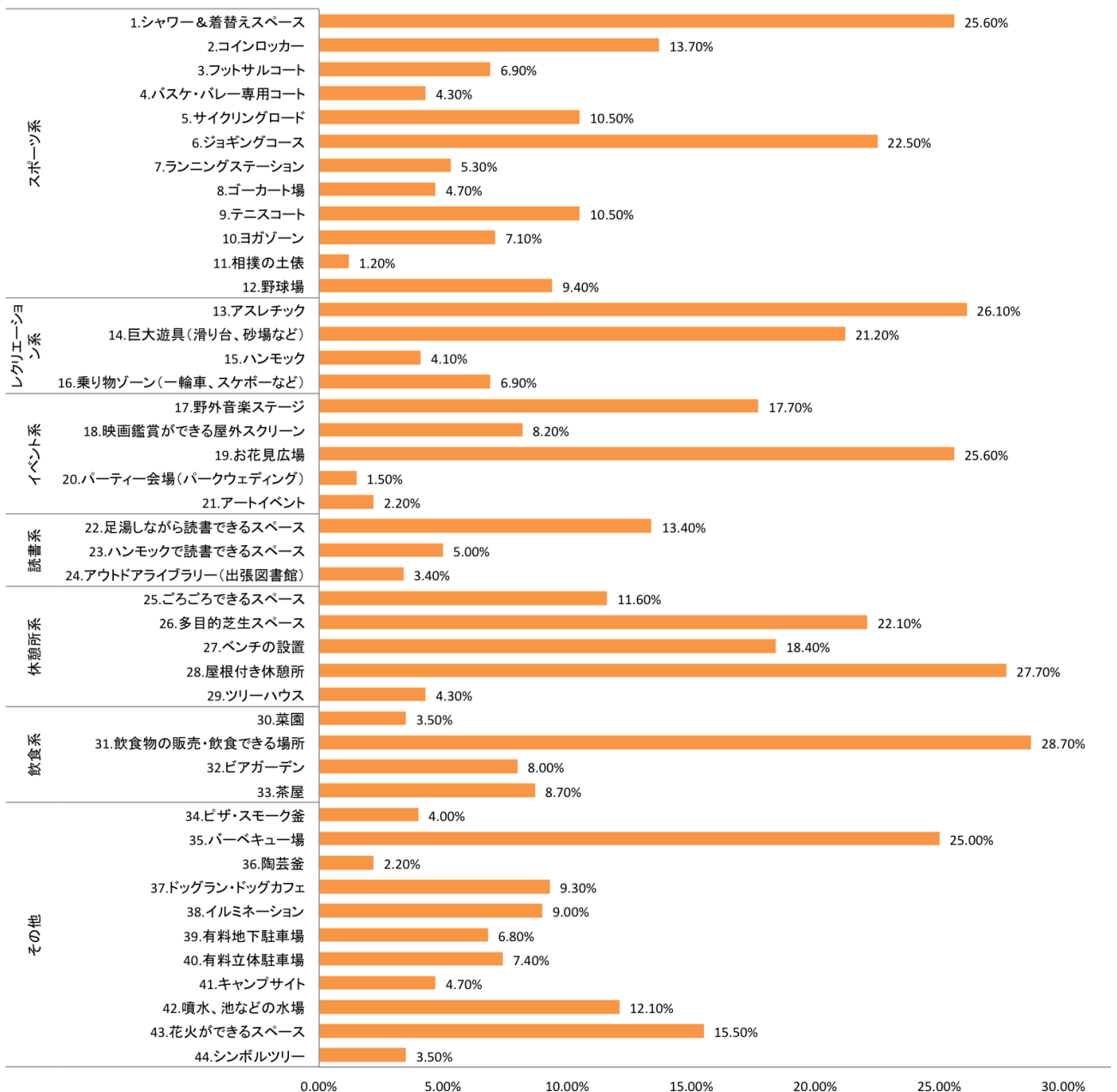


質問 27. 中央公園にどのような用途や設備、サービスが欲しいと思いますか？

あてはまるもの3つに○をつけてください。

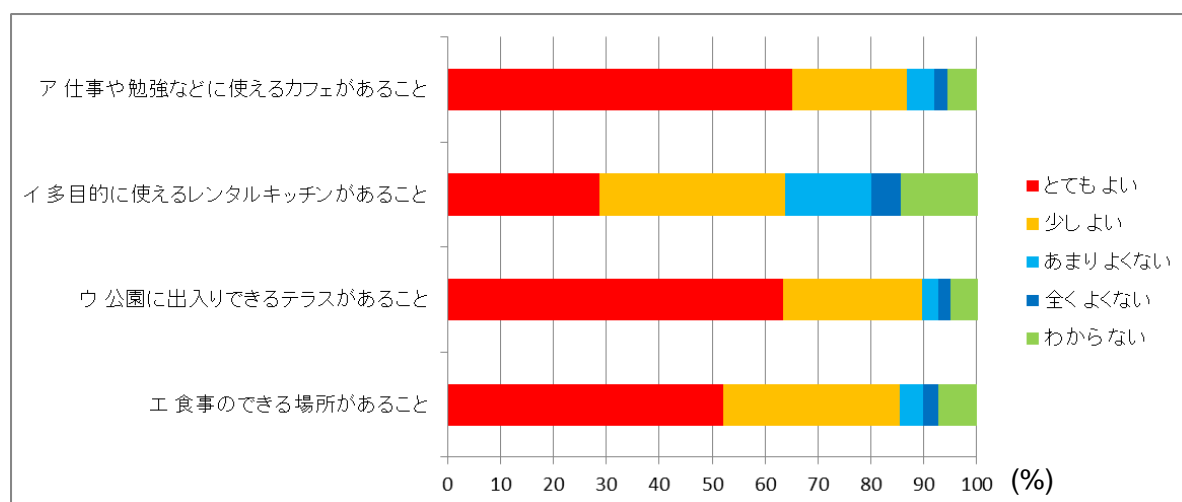
| 分類 | 項目 | 回答数 | 回答割合 |
|-----------|-----------------------|-----|--------|
| スポーツ系 | 1.シャワー&着替えスペース | 174 | 25.60% |
| | 2.コインロッカー | 93 | 13.70% |
| | 3.フットサルコート | 47 | 6.90% |
| | 4.バスケ・バレー専用コート | 29 | 4.30% |
| | 5.サイクリングロード | 71 | 10.50% |
| | 6.ジョギングコース | 153 | 22.50% |
| | 7.ランニングステーション | 36 | 5.30% |
| | 8.ゴーカート場 | 32 | 4.70% |
| | 9.テニスコート | 71 | 10.50% |
| | 10.ヨガゾーン | 48 | 7.10% |
| | 11.相撲の土俵 | 8 | 1.20% |
| | 12.野球場 | 64 | 9.40% |
| レクリエーション系 | 13.アスレチック | 177 | 26.10% |
| | 14.巨大遊具(滑り台、砂場など) | 144 | 21.20% |
| | 15.ハンモック | 28 | 4.10% |
| | 16.乗り物ゾーン(一輪車、スケボーなど) | 47 | 6.90% |
| イベント系 | 17.野外音楽ステージ | 120 | 17.70% |
| | 18.映画鑑賞ができる屋外スクリーン | 56 | 8.20% |
| | 19.お花見広場 | 174 | 25.60% |
| | 20.パーティー会場(パークウェディング) | 10 | 1.50% |
| | 21.アートイベント | 15 | 2.20% |
| 読書系 | 22.足湯しながら読書できるスペース | 91 | 13.40% |
| | 23.ハンモックで読書できるスペース | 34 | 5.00% |
| | 24.アウトドアライブラリー(出張図書館) | 23 | 3.40% |
| 休憩所系 | 25.ごろごろできるスペース | 79 | 11.60% |
| | 26.多目的芝生スペース | 150 | 22.10% |
| | 27.ベンチの設置 | 125 | 18.40% |
| | 28.屋根付き休憩所 | 188 | 27.70% |
| | 29.ツリーハウス | 29 | 4.30% |
| 飲食系 | 30.菜園 | 24 | 3.50% |
| | 31.飲食物の販売・飲食できる場所 | 195 | 28.70% |
| | 32.ビアガーデン | 54 | 8.00% |
| | 33.茶屋 | 59 | 8.70% |

| | | | |
|-----|-----------------|-----|--------|
| その他 | 34.ピザ・スモーク釜 | 27 | 4.00% |
| | 35.バーベキュー場 | 170 | 25.00% |
| | 36.陶芸釜 | 15 | 2.20% |
| | 37.ドッグラン・ドッグカフェ | 63 | 9.30% |
| | 38.イルミネーション | 61 | 9.00% |
| | 39.有料地下駐車場 | 46 | 6.80% |
| | 40.有料立体駐車場 | 50 | 7.40% |
| | 41.キャンプサイト | 32 | 4.70% |
| | 42.噴水、池などの水場 | 82 | 12.10% |
| | 43.花火ができるスペース | 105 | 15.50% |
| | 44.シンボルツリー | 24 | 3.50% |



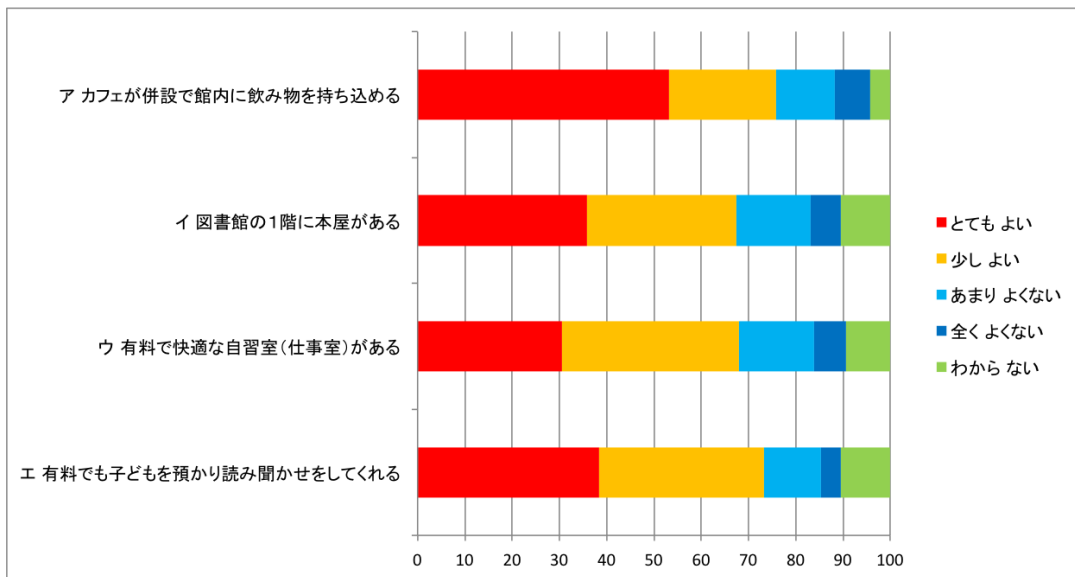
質問 28. 公民館の新しい使い方や、周辺の空間イメージについて、次の写真を参考に下記のア～エ) についてそれぞれあてはまる番号 1 つに○をつけてください。

| 項目 | とてもよい | 少しよい | あまりよくない | 全くよくない | わからない |
|------------------------|-------|-------|---------|--------|-------|
| ア 仕事や勉強などに使えるカフェがあること | 65.2% | 21.6% | 5.2% | 2.5% | 5.5% |
| イ 多目的に使えるレンタルキッチンがあること | 28.7% | 35% | 16.3% | 5.6% | 14.5% |
| ウ 公園に出入りできるテラスがあること | 63.4% | 26.2% | 3.1% | 2.3% | 5.1% |
| エ 食事のできる場所があること | 52.1% | 33.4% | 4.4% | 2.8% | 7.3% |



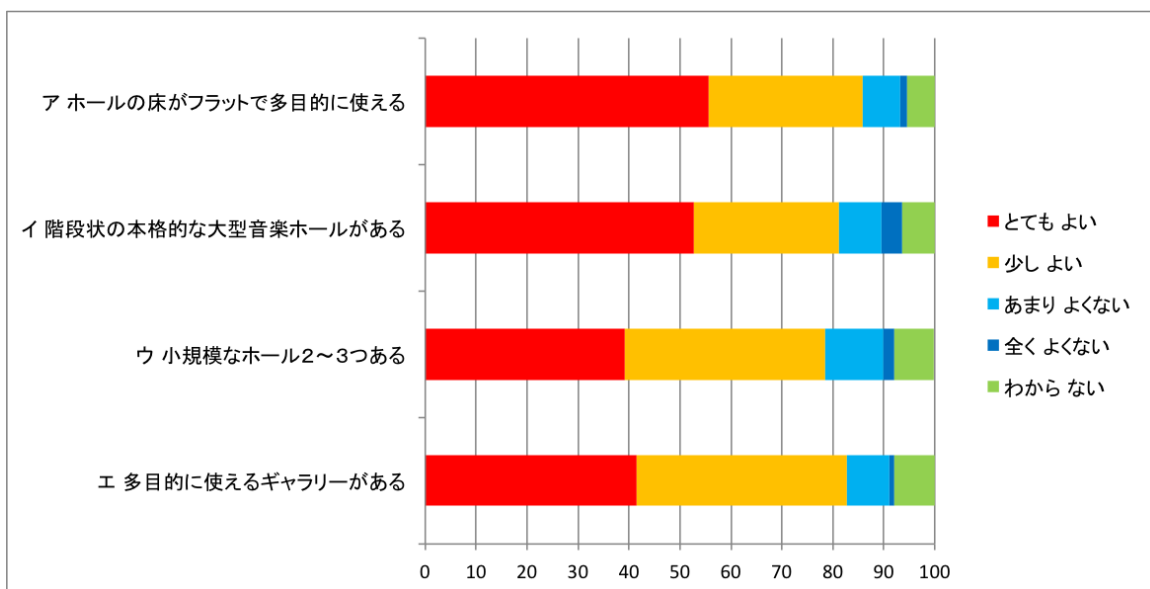
質問 29. 図書館の新しい使い方や周辺の空間イメージについて、次の写真を参考に、下記のア) ~エ) についてそれぞれあてはまる番号 1 つに○をつけてください。

| 項目 | とてもよい | 少しよい | あまりよくない | 全くよくない | わからない |
|--------------------------|-------|------|---------|--------|-------|
| ア カフェが併設で館内に飲み物を持ち込める | 53 | 22.2 | 12.7 | 8.1 | 3.9 |
| イ 図書館の 1 階に本屋がある | 36 | 31.6 | 15.6 | 6.8 | 10 |
| ウ 有料で快適な自習室(仕事室)がある | 31.9 | 36.3 | 16.4 | 6.8 | 8.5 |
| エ 有料でも子どもを預かり読み聞かせをしてくれる | 38.5 | 35.1 | 12.1 | 4.1 | 10.2 |



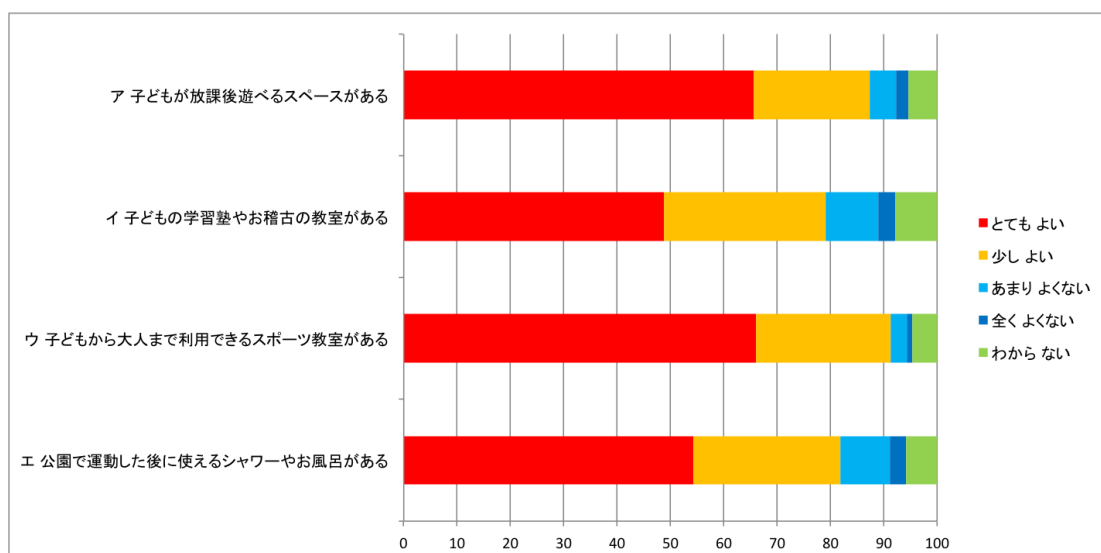
質問30. 市民会館の新しい使い方や空間イメージについて、次の写真を参考に、下記 ア)～エ) についてそれぞれあてはまる番号1つに○をつけてください。

| 項目 | とてもよい | 少しよい | あまりよくない | 全くよくない | わからない |
|----------------------|-------|------|---------|--------|-------|
| ア ホールの床がフラットで多目的に使える | 55.7 | 30.2 | 7.4 | 1.3 | 5.4 |
| イ 階段状の本格的な大型音楽ホールがある | 52.8 | 28.4 | 8.3 | 4.1 | 6.4 |
| ウ 小規模なホール2～3つある | 39.1 | 39.4 | 11.4 | 2.2 | 7.8 |
| エ 多目的に使えるギャラリーがある | 41.5 | 41.2 | 8.4 | 1 | 7.9 |



質問 3 1. 勤労会館の新しい使い方や空間イメージについて、次の写真を参考に、下記
ア) ~エ) についてそれぞれあてはまる番号 1 つに○をつけてください。

| 項目 | とても よい | 少し よい | あまり よくない | 全く よくない | わから ない |
|---------------------------|--------|-------|----------|---------|--------|
| ア 子どもが放課後遊べるスペースがある | 65.6 | 21.7 | 5 | 2.3 | 5.4 |
| イ 子どもの学習塾やお稽古の教室がある | 48.8 | 30.3 | 9.9 | 3.1 | 7.9 |
| ウ 子どもから大人まで利用できるスポーツ教室がある | 66 | 25.2 | 3.1 | 1 | 4.7 |
| エ 公園で運動した後に使えるシャワーやお風呂がある | 54.3 | 27.6 | 9.2 | 3.1 | 5.8 |



質問3 2. それぞれの施設と連携した「中央公園」の新しい使い方や空間イメージについて、次の写真を参考に、下記のア)～エ)についてそれぞれあてはまる番号1つに○をつけてください。

| 項目 | とてもよい | 少しよい | あまりよくない | 全くよくない | わからない |
|------------------------|-------|------|---------|--------|-------|
| ア 地産地消や産地直送のマルシェが開催できる | 71.2 | 22.2 | 3.1 | 0.9 | 2.6 |
| イ バーベキューのできる場所がある | 50.4 | 25.1 | 15.8 | 3.5 | 5.2 |
| ウ さまざまなイベントができる | 64.6 | 28.4 | 3.2 | 0.9 | 2.9 |
| エ 子供の冒険遊びができる場所がある | 63.5 | 25.9 | 4.4 | 1.3 | 5 |

