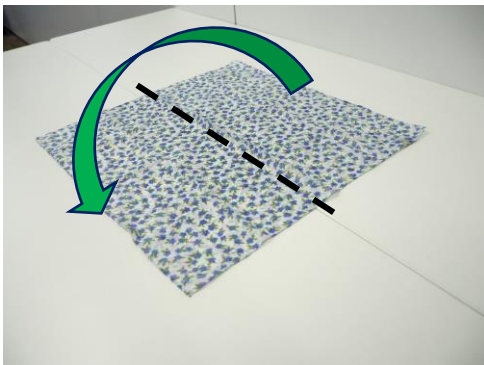


第1弾 簡単！手作りマスクを作ろう！ ハンカチ編




用意するもの

- ・ハンカチ(大きさ自由)
- ・ヘアゴム(2本)または輪ゴム(4本)



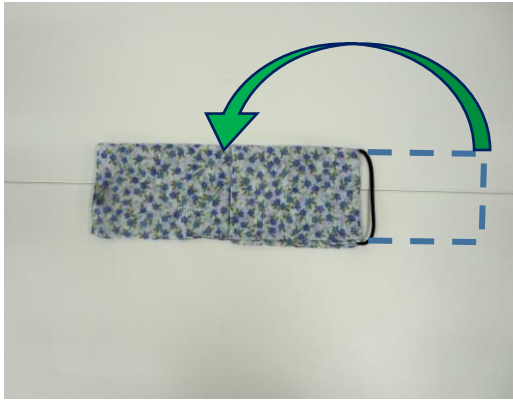
①ハンカチを半分に折ります




②さらに半分に折ります



③開く方を下にし、輪ゴムを通す。



④口を当てる大きさ分を折る



⑤反対側も同様に、輪ゴムを通す



⑥折った側一枚目をめくる



⑦開いた箇所に図のように折込む

完 成 ！

