



## 第2弾 簡単！手作りマスクを作ろう！ キッチンペーパー①編



用意するもの

- ・キッチンペーパー
- ・輪ゴム(4本)
- ・ホチキス




①キッチンペーパーを半分に折る



②端っこを餃子のように少しずらしながら2回程度折る



③図のように輪ゴムをあてる。



④ホチキスで留める



⑤反対側も同様に作成

**完 成 ！**

