

習志野市ブランドメッセージ ロゴマーク等デザインガイドライン

平成30年9月



ロゴマーク Aタイプ

カラー

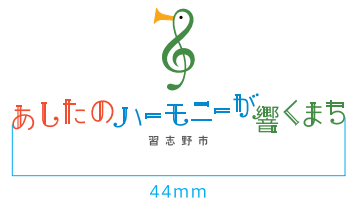


モノクロ



最小使用サイズ

最小使用サイズは、
左右44mmまでとします。
基準内サイズでも、
文字がつぶれないように
十分に注意してください。



カラー（ワッペン）



モノクロ（ワッペン）



最小使用サイズ（ワッペン）

最小使用サイズは、
左右50mmまでとします。
基準内サイズでも、
文字がつぶれないように
十分に注意してください。



ロゴマーク Bタイプ

カラー



モノクロ



最小使用サイズ

最小使用サイズは、
左右22mmまでとします。
基準内サイズでも、
文字がつぶれないように
十分に注意してください。



カラー (ワッペン)




モノクロ (ワッペン)



最小使用サイズ (ワッペン)

最小使用サイズは、
左右28mmまでとします。
基準内サイズでも、
文字がつぶれないように
十分に注意してください。



ロゴマーク Cタイプ

カラー



モノクロ



最小使用サイズ

最小使用サイズは、
左右29mmまでとします。
基準内サイズでも、
文字がつぶれないように
十分に注意してください。



カラー (ワッペン)



モノクロ (ワッペン)



最小使用サイズ (ワッペン)

最小使用サイズは、
左右35mmまでとします。
基準内サイズでも、
文字がつぶれないように
十分に注意してください。



ロゴマーク Dタイプ

カラー



モノクロ



最小使用サイズ

最小使用サイズは、
天地28mmまでとします。
基準内サイズでも、
文字がつぶれないように
十分に注意してください。



カラー（ワッペン）



モノクロ（ワッペン）



最小使用サイズ（ワッペン）

最小使用サイズは、
天地33mmまでとします。
基準内サイズでも、
文字がつぶれないように
十分に注意してください。



ロゴマーク Eタイプ

カラー

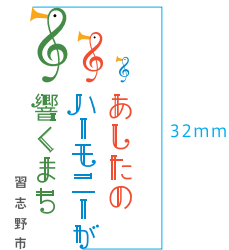


モノクロ



最小使用サイズ

最小使用サイズは、
天地32mmまでとします。
基準内サイズでも、
文字がつぶれないように
十分に注意してください。



カラー (ワッペン)



モノクロ (ワッペン)



最小使用サイズ (ワッペン)

最小使用サイズは、
天地38mmまでとします。
基準内サイズでも、
文字がつぶれないように
十分に注意してください。



ロゴマーク Fタイプ

カラー

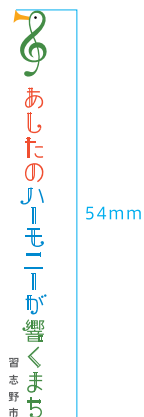


モノクロ



最小使用サイズ

最小使用サイズは、
天地54mmまでとします。
基準内サイズでも、
文字がつぶれないように
十分に注意してください。



カラー（ワッペン）

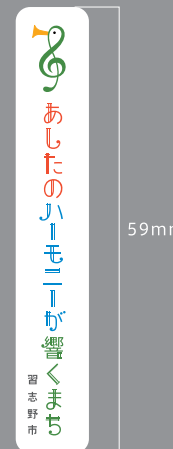


モノクロ（ワッペン）



最小使用サイズ（ワッペン）

最小使用サイズは、
天地59mmまでとします。
基準内サイズでも、
文字がつぶれないように
十分に注意してください。

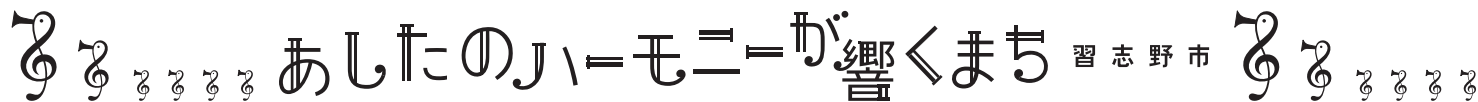


ロゴマーク Gタイプ

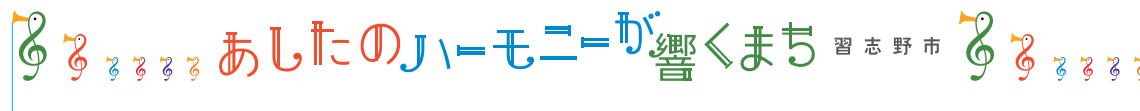
カラー



モノクロ



最小使用サイズ | 最小使用サイズは、左右150mmまでとします。
基準内サイズでも、文字がつぶれないように
十分に注意してください。

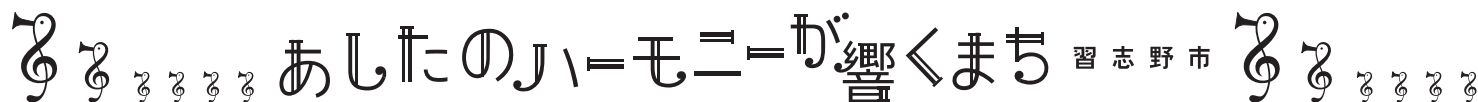


150mm

カラー
(ワッペン)



モノクロ
(ワッペン)



最小使用サイズ | 最小使用サイズは、
(ワッペン) 左右161mmまでとします。
基準内サイズでも、
文字がつぶれないように
十分に注意してください。



161mm

ロゴマーク カラー

ロゴマークは、下記の規定の色にしたがって正しく表示してください。

カラー



CMYK : C80%+M30%+Y100%
RGB : R44+G137+B58

CMYK : M85%+Y90%
RGB : R233+G72+B32

CMYK : C100%+M30%
RGB : R0+G129+B204

CMYK : M40%+Y100%
RGB : R246+G171+B0

CMYK : M100%+Y100%
RGB : R230+G0+B18

CMYK : C90%+M100%
RGB : R59+G30+B135

CMYK : C5%+M60%+Y100%
RGB : R232+G129+B0

CMYK : K80%
RGB : R87+G87+B87

CMYK : K100%
RGB : R0+G0+B0

モノクロ



CMYK : K100%
RGB : R0+G0+B0

※単色で黒以外の色を使用したい場合は、広報課までご相談ください。

ロゴマーク 使用例・使用禁止例

ロゴマークは、コントラストの得られない表示を避け、常に明確に表示されることが求められます。写真やイラスト等に表示する場合は、下記の例を参考にしてください。
複雑な写真やイラストまたは濃い色の背景、パターン背景に表示する場合はワッペンを使用してください。

使用例

淡い色の背景



淡い色の写真背景



ワッペンを使用すべき例




写真

濃い色


パターン

使用禁止例

濃い色の背景では使用できません。



文字の位置や比率を変えてはいけません。



配色を変えてはいけません。

