

Hướng dẫn phân loại , đổ rác năm 2024

- Vứt rác từ rạng sáng đến 8h sáng ngày đổ rác
- Rác công kênh: Chiều dài một cạnh bất kỳ **50cm ~ 2m**.

- Hãy tuân thủ thời gian, địa điểm , cách phân loại.
- Nếu có bão, tuyết, v.v ..., có thể không thu gom đ ược.
- Có trách nhiệm quản lý địa điểm thu gom rác.


Phân loại	Rác đốt được	Rác không đốt được	Rác độc hại
Ngày thu gom	3 lần/ tuần Thứ <input type="checkbox"/> <input type="checkbox"/> <input type="checkbox"/>	2 lần/tháng Thứ <input type="checkbox"/> tuần thứ <input type="checkbox"/>	1 lần/tháng Thứ <input type="checkbox"/> tuần thứ <input type="checkbox"/>
Cách đổ rác	Túi rác thành phố đã chỉ định hoặc túi nilon trong suốt, nilon mờ	Túi rác thành phố chỉ định hoặc nilon trong suốt, nilon mờ	Túi nilon trong suốt, nilon mờ
Loại rác	<ul style="list-style-type: none"> ● Rác sinh hoạt ※Hãy rửa nước trước khi vứt rác ● Cao su, hàng da ● Nhựa, nilon ● Vật dụng vệ sinh ※Loại bỏ rác bẩn bên trong vào bồn toilet. 	<ul style="list-style-type: none"> ● Kim loại ● Dao, kéo Quần lưỡi dao, kéo trong giấy vv, hiển thị để người thu gom biết điều đó. ● Đồ điện Gia dụng ※Một trong ba chiều dài hơn 50 cm thì xem như rác công kênh. 	<ul style="list-style-type: none"> ● Đèn huỳnh quang, nhiệt kế, máy đo huyết áp thủy ngân ※Hãy đặt nó trong hộp lúc mua hoặc gói cẩn thận để không bị vỡ trước khi vứt. ● Bột lửa, bình ga mini, bình xịt ※Nhiều tai nạn cháy nổ do bình ga mini, bình xịt và nhiều hòa hoãn do bột lửa gây ra. Do đó, đừng hết rui hãy vứt rác. ※Không khoét lỗ trong bình ga mini hoặc bình xịt.
	<ul style="list-style-type: none"> ● Cảnh cây, hoa cỏ ※Cành cây, tre thì gom lại theo bó có chiều dài đến 50cm, đường kính đến 20 cm. Lá rụng thì bỏ vào túi. ● Dầu ăn ※Thấm dầu bằng giấy hoặc dùng chất làm đông tụ dầu. ● Khăn lau, giấy vụn Vật không là nguyên liệu: Cốc giấy, ảnh, giấy cảm nhiệt, giấy carbon vv 	<ul style="list-style-type: none"> ● Thủy tinh, gốm sứ ※Gói mảnh vỡ ,vật nguy hiểm bằng giấy vv, hiển thị để người thu gom biết điều đó. ● Loại khác Bình và lon không bán, lon đúng rong biển khô, bánh kẹo, ô dù, dao kéo, gương, máy hút bụi, bóng đèn huỳnh quang, bóng đèn LED, bồn cầu rửa bằng nước nóng, dây điện v.v... 	<ul style="list-style-type: none"> ● Pin khô ※Đừng hộp thu gom pin sạc, pin nút được đặt tại các tiệm đồ điện. ● Đồ gia dụng có chứa amiăng ※Không tách rời ra, đừng trong túi và ghi rõ "amiăng"

Thùng thu gom đồ điện gia dụng loại nhỏ

Để thu gom rác đồ điện gia dụng loại nhỏ, có thùng thu gom chuyên dụng tại trụ sở công cộng trong thành phố. Thu gom cá c dùng gia dụng để vừa vào thùng thu gom(chiều dài 15 cm, chiều rộng 30 cm). Có thể vứt bất cứ khi nào trong giờ mở cửa của các trụ sở. Hãy sử dụng các trụ sở này và các nơi thu gom.
(Đối tượng thu gom)

- Điện thoại di động, camera, máy quay, máy thu âm, máy lưu trữ thông tin, sách điện tử, từ điển điện tử, máy đo thân nhiệt, máy tính bỏ túi, máy đo huyết áp, máy làm đẹp, đèn pin, đồng hồ, máy điện tử, máy chỉ đường ô tô v.v..
- Vứt pin hoặc bộ sạc trước khi bỏ vào thùng.
- Không thu gom máy tính.
- Sau khi đã vứt rui không lấy lại được.
- Xóa hết những thông tin cá nhân trước khi vứt.

《Vị trí thùng thu gom》
Cửa ra vào ủy ban nhân dân thành phố 1F, văn phòng liên lạc nhân dân(khu đông,khu tây,cổng nam ga Tsudanuma),hội trường công cộng (5 địa điểm: Chuo, Kikuta, Mihana, Sodegaura, Yatsu)



Rác nguyên liệu

Ngày thu gom **1 lần / tuần Thứ hàng tuần**

※Rác nguyên liệu được thu gom bằng các loại xe khác nhau.Thời gian thu gom cũng khác nhau theo loại rác.

Cách đổ rác **Túi nilon trong suốt , nilon mờ** **Buộc các loại khác nhau bằng dây** **Túi nilon trong suốt , nilon mờ**

Loại rác	Bình, lon	Chai nhựa	Giấy báo		Quần áo cũ
	<ul style="list-style-type: none"> ● Bình Mở nắp rui trắng bình sơ qua bằng nước trước khi vứt. ※Vỏ chai sữa hoặc chai bia thì tái sử dụng bằng cách trả lại cửa hàng v.v... ※Bình bị bẩn do có dầu ăn hoặc đựng đồ nấu ăn thì là rác không đốt được. ● Lon uống nước Trắng qua bên trong lon bằng nước. • Bình ga mini ,bình xịt thì xem như rác độc hại • Lon đựng bánh kẹo, rong biển khô hoặc có dính dầu thì xem như rác không đốt được ※Người sử dụng túi lưới chuyên dùng thu gom lon Bỏ trực tiếp lon vào túi lưới này. 	<ul style="list-style-type: none"> ● Vật có mác PET • Tháo nắp và nhãn và rửa bên trong. ※Dán nhãn là rác đốt được ● Đập dẹp • Vui lòng không nghiền nát ngoài trời vì nó sẽ gây phiền toái cho khu phố. ● Cho chai nhựa và nắp đã tháo vào túi lưới. • Vui lòng không bỏ rác khác vào đó. 	<ul style="list-style-type: none"> ● Báo, quảng cáo Buộc chặt bằng dây hoặc cho vào túi thu gom báo do tiệm báo phát. ● Sách, Tạp chí, Catalog, giấy vụn Giấy vụn thì cho vào túi giấy, rui buộc lại bằng dây trước khi vứt. ※Giấy gói hộp, giấy cảm nhiệt , giấy nilon v.v thì xem như rác đốt được. 	<ul style="list-style-type: none"> ● Thùng cát tông ● Hộp nước bằng giấy Rửa hộp, bóc ra phơi khô, gom thành bó rui vứt. 	<ul style="list-style-type: none"> ● Quần áo cũ không bán Quần áo bẩn thì xem như rác đốt được. Rèm cửa, thảm, đệm gối, vải vụn, thú nhồi bông, gối, bọc bệ toilet, quần áo lót, sản phẩm làm bằng lông, da hoặc nilon thì xem như rác đốt được.

※ Thùng xếp đựng thực phẩm : Để sẵn thùng thu gom tại nhà văn hóa hoặc được thu gom tại các siêu thị trong thành phố.

Cách vứt rác công kênh

Nếu bạn muốn thu gom (nộp hồ sơ qua điện thoại hoặc internet → mua phiếu xử lý rác → thu gom tận nơi)

- Đo các kích thước của vật (3 chiều: dài, rộng, cao) trước khi đăng ký.
 - Sau khi đăng ký khoảng 1-2 tuần rác sẽ được thu gom.
 - Không thể tiếp nhận đăng ký nếu có quá nhiều rác công kênh do chuyển nhà v.v.
- Nên nhờ cơ quan vận chuyển, thu gom chất thải thông thường thu gom
Tổ chức thu hồi tài nguyên thành phố Narashino sẽ giới thiệu tổ chức thu hồi











• Đăng ký bằng điện thoại tại Trung tâm tiếp nhận rác công kênh
TEL.047(453)7979
• Đăng ký trên internet
<https://www.city.narashino.lg.jp/kurashi/gomi/gomi/sodaigomi/sodaimoshikomi.html>
Tiếp nhận: thứ hai~thứ sáu
(Trừ ngày lễ, dịp đầu năm, cuối năm)
sáng 9:00~chiều 4:00
※Có thể đăng ký tại trang web của thành phố
※Đăng ký đến 5 đồ vật / lần / ngày.

• Hãy mua "vé xử lý rác công kênh" cần thiết tại các cửa hàng có bán, cửa hàng tiện lợi, siêu thị.
Vé xử lý 1 vé=670Yên
※Hãy xác nhận vé xử lý có phải của thành phố Narashino hay không.

• Vứt rác đúng nơi quy định
Đán "vé xử lý rác công kênh" và vứt rác đúng nơi quy định trước 8 giờ 30 phút sáng ngày đã được chỉ định.
※Tại các khu dân cư (nhà chung cư, nhà riêng), hãy vứt rác tại nơi mà hội tự quản đã quy định hoặc tại nơi được chỉ định khi đăng ký vứt rác (Nhân viên thu gom không thể vào bên trong tòa nhà)

• Mang rác đến trung tâm Clean sẽ nhận được 250 Yên /10 kg . Để biết thêm chi tiết, vui lòng tham khảo trang "Mang rác đến trung tâm thu gom".

Xử lý rác không được tiếp nhận, thu gom tại thành phố

Loại rác	Ví dụ (Bảng này chỉ nêu ví dụ minh họa. Để biết thêm chi tiết xin vui lòng liên lạc đến ban xúc tiến Clean-Trung tâm Clean)	Địa điểm tư vấn
4 loại đồ điện gia dụng có thể tái chế	 <p>Tivi Điều hòa Tủ lạnh, tủ đông lạnh Máy giặt, Máy sấy đồ</p>	<p>【1】 Giao dịch tại quán đã mua đồ 【2】 Tự mình mang rác tới nơi giao dịch Mua vé tái chế rác tại bưu điện, mang rác tới nơi đã được chỉ định. • Rever Inc., Công trường Chiba, Roppon-cho, Inage-ku, thành phố Chiba TEL.043(423)1148 • Công ty TNHH Tsubame Kyubin Trung tâm số 4 Chiba 225-1, Naganumahara-cho, Inage-ku, Chiba-shi TEL: 043 (258) 4060 • Phòng kinh doanh Funabashi, Công ty cổ phần MARUZEN KEIYO 19-4 Shiomi-cho, thành phố Funabashi TEL.047 (431) 4880 【3】 Trường hợp nhờ vận chuyển, thu gom Mua vé tái chế rác tại bưu điện, sau đó nhờ tổ chức thu hồi tài nguyên của thành phố NARASHINO vận chuyển, thu gom. (Tôn thêm phí thu gom, vận chuyển) TEL.047(454)2254 Tiếp nhận: thứ 2 ~ thứ 7 (trừ ngày lễ, đầu năm và cuối năm) Sáng 9:00~Chiều 4:00</p>
Máy tính gia đình	<p>Loại máy tính để bàn (máy chính, màn hình) Loại Notebook Loại tích hợp ※ Kiểm tra mác "PC Recycle" trên máy tính</p> 	<p>①Vui lòng liên hệ với nhà sản xuất. ②Trường hợp không có nhà sản xuất để thu gom (máy tính tự chế, nhà sản xuất bị phá sản v.v...) ...Hiệp hội xúc tiến PC3R TEL.03(5282)7685 http://www.pc3r.jp/ Nếu có mác "PC Recycle" trên máy tính thì được nhà sản xuất thu hồi miễn phí.</p> 
Rác phát sinh khi thi công, xây dựng	<p>đồ gia dụng, chiếu, máy đun nước nóng, bồn rửa mặt, bồn tắm, bồn cầu, hòm đựng đồ v.v...</p> 	<p>• Tổ chức thi công</p>
Đất, đá, cát	<p>Đất cát, lượng lớn cát, vv...</p> 	<p>Cửa hàng bán cây cảnh, vườn cây, đá</p>
Xe máy	<p>Xe máy phân khối nhỏ, trung bình, lớn</p> 	<p>Tổng đài trung tâm xử lý xe hai bánh TEL.050(3000)0727</p>
Phụ tùng ô tô, xe máy	<p>Lốp xe, pin, vv...</p> 	<p>Đại lý hoặc tổ chức chuyên môn (cửa hàng ô tô vv...)</p>
Xăng, dầu, dầu hỏa	<p>Xăng, dầu, dầu hỏa</p> 	<p>Đại lý hoặc tổ chức chuyên môn (đại lý bán xăng dầu vv...)</p>
Thiết bị y tế	<p>Kim tiêm, vv...</p> 	<p>Cơ quan y tế thường dùng, vv...</p>
Bình chữa cháy, bình ga mini có gas bên trong	<p>Bình chữa cháy, bình ga nhỏ có gas bên trong</p> 	<p>• Bình chữa cháy... Công ty TNHH Trung tâm xúc tiến tái chế bình cứu hỏa TEL.03(5829)6773 • Bình ga nhỏ có gas bên trong v.v ... Trung tâm khách hàng cho bình ga loại nhỏ, hiệp hội nhà sản xuất thiết bị dầu khí Nhật Bản. TEL.0120(14)9996</p>
Các loại khác	<p>Vật có chiều dài hơn 2m (trừ cây phơi đồ), bình ga, khối bê tông, gạch, sơn, đàn Piano, organ, đàn điện, kết sắt, dụng cụ thể thao, dụng cụ rèn luyện sức khỏe, chất thải công nghiệp (chất thải xây dựng, đất đá, vv...), vv...</p>	<p>Đại lý hoặc tổ chức chuyên môn • Tổ chức thu hồi tài nguyên của thành phố Narashino sẽ giới thiệu tổ chức thu gom, xử lý TEL.047(454)1230 Tiếp nhận: Thứ 2 ~ thứ 7 (trừ ngày lễ, đầu năm và cuối năm) Sáng 9:00~Chiều 4:00</p>

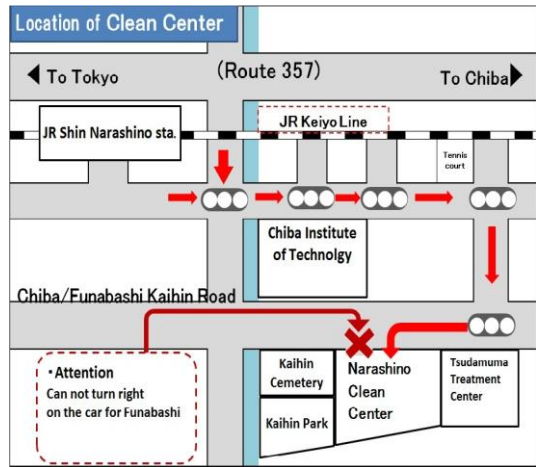
Năm 2024 Ngày thu gom đặc biệt , thu gom bù cho ngày lễ , ngày nghỉ bù

● Về nguyên tắc, ngày chủ nhật và các ngày lễ không thu gom rác.

Tháng	Feriadós	Loại rác	Ngày thu gom đặc biệt thu gom bù	Khu Vực
5	3 (thứ sáu)	Rác độc hại	→ 17 (thứ sáu)	Motookubo
	4 (thứ bảy)	Rác độc hại	→ 18 (thứ bảy)	Saginuma, Yatsu 5&6 chome, Yatsu-machi
	6 (thứ hai)	Rác đốt được	6 (thứ hai) cùng ngày	Khu vực thu gom vào các ngày Thứ Hai, Thứ Tư và Thứ Sáu
Rác nguyên liệu		6 (thứ hai) cùng ngày		
		Rác độc hại	→ 20 (thứ hai)	Shinei, Mimomi, Mimomihongou
7	15 (thứ hai)	Rác đốt được	15 (thứ hai) cùng ngày	Khu vực thu gom vào các ngày Thứ Hai, Thứ Tư và Thứ Sáu
8	12 (thứ hai)	Rác đốt được	12 (thứ hai) cùng ngày	Khu vực thu gom vào các ngày Thứ Hai, Thứ Tư và Thứ Sáu
		Rác độc hại	→ 26 (thứ hai)	
9	16 (thứ hai)	Rác đốt được	16 (thứ hai) cùng ngày	Khu vực thu gom vào các ngày Thứ Hai, Thứ Tư và Thứ Sáu
		Rác đốt được	23 (thứ hai) cùng ngày	
	23 (thứ hai)	Rác nguyên liệu	23 (thứ hai) cùng ngày	Khu vực diễn ra bộ sưu tập vào thứ Hai
10	14 (thứ hai)	Rác đốt được	14 (thứ hai) cùng ngày	Khu vực thu gom vào các ngày Thứ Hai, Thứ Tư và Thứ Sáu
		Rác độc hại	→ 28 (thứ hai)	
11	4 (thứ hai)	Rác đốt được	4 (thứ hai) cùng ngày	Khu vực thu gom vào các ngày Thứ Hai, Thứ Tư và Thứ Sáu
		Rác độc hại	→ 18 (thứ hai)	
	23 (thứ bảy)	Rác đốt được	23 (thứ bảy) cùng ngày	Khu vực thu gom vào các ngày Thứ Ba, Năm, Bảy
12	30 (thứ hai)	Rác đốt được	30 (thứ hai) cùng ngày	Khu vực thu gom vào các ngày Thứ Hai, Thứ Tư và Thứ Sáu
		Rác nguyên liệu	30 (thứ hai) cùng ngày	
1	1 (Thứ tư)	Rác độc hại	→ 15 (Thứ tư)	Hanasaki, Higashinarashino 1, 2, 3 chome
	2 (Thứ năm)	Rác độc hại	→ 16 (Thứ năm)	Fujisaki
	3 (Thứ sáu)	Rác độc hại	→ 17 (Thứ sáu)	Moto-okubo
	13 (thứ hai)	Rác đốt được	13 (thứ hai) cùng ngày	Khu vực thu gom vào các ngày Thứ Hai, Thứ Tư và Thứ Sáu
Rác độc hại		→ 27 (thứ hai)		
2	11 (thứ ba)	Rác đốt được	11 (thứ ba) cùng ngày	Khu vực thu gom vào các ngày Thứ Ba, Năm, Bảy
		Rác độc hại	→ 25 (thứ ba)	
	24 (thứ hai)	Rác đốt được	24 (thứ hai) cùng ngày	Khu vực thu gom vào các ngày Thứ Hai, Thứ Tư và Thứ Sáu

Mang rác thải gia đình tới trung tâm thu gom : thứ ba ~ thứ sáu
(Trừ ngày lễ; ngày đầu năm, cuối năm)

Thứ sáu	Mang tới 10 kg nhận được 250 Yên
Giờ	<p>Thứ 3 - Thứ 6, Thứ 7 thứ 2 và thứ 4 (không bao gồm các ngày lễ cuối năm và năm mới)</p> <p>Sáng 9:00~11:30, Chiều 1:00~4:00 (Vi tốn thêm thời gian cân rác và chuyển rác xuống nên mang đến sớm)</p>
Chú ý	<ul style="list-style-type: none"> Mang theo giấy tờ có thể xác nhận được địa chỉ của bạn. Chỉ nhận rác có thể vớt được ở bãi đổ rác hoặc rác công kênh. Khi chuyển rác xuống, phải tự mình phân loại rác như khi vớt rác tại bãi đổ rác và phải chuyển xuống khu đổ rác theo quy định. Vì đợt cuối năm rất đông người nên đề nghị vận chuyển rác nhanh chóng vào khu đổ rác. <p>※Không nhận những rác mà không xử lý được ở khu vực. Để biết thêm về những loại rác không xử lý được tại khu vực, hãy tham khảo tại trang 『Xử lý rác không được năm gom, nhận tại khu vực.』</p>
Liên lạc	<p>Ban Xúc tiến Clean TEL047 (451)1793</p> <p>3-2-1, Shibazono, Narashino (phía nam ga Shinnarashino, dọc theo bờ biển, đường tỉnh Chiba)</p>



Phương thức đặt chỗ

Vui lòng nhập thông tin cần thiết vào trang web đặt phòng bên dưới.

Đơn đăng ký sẽ được chấp nhận từ 30 ngày đến 4 giờ chiều 1 ngày trước ngày mong muốn.

<https://www.city.narashino.lg.jp/kurashi/gomi/mochikomiyoyaku.html>

Xem thêm



Địa chỉ liên lạc		※Chú ý không gọi nhầm		
Cách vớt và phân loại rác	Trung tâm sạch Phòng xúc tiến sạch	thứ hai~thứ sáu	Sáng 8:30~Chiều 5:00	TEL0474535577
Đăng ký năm gom rác công kênh (tốn phí)	Trung tâm tiếp nhận rác quá khổ	thứ hai~thứ sáu	Sáng 9:00~Chiều 4:00	TEL0474537979
Về địa điểm năm hồi rác , năm gom rác	Bộ phận Kinh doanh Trung tâm sạch	thứ hai~thứ bảy	Sáng 8:30~Chiều 5:00	TEL0474535374
Nhờ năm gom 4 loại rác đồ điện gia dụng (tốn phí)	Hợp tác xã tái chế tài nguyên thành phố Narashino	thứ hai~thứ bảy	Sáng 9:00~Chiều 4:00	4 loại rác đồ điện gia dụng
Giới thiệu các cơ quan xử lý rác không thể năm gom hoặc năm hồi tại huyện				TEL0474542254
Giới thiệu cơ quan TEL0474541230				

● Hợp tác xã phục hồi tài nguyên thành phố Narashino là hiệp hội kinh doanh của các công ty xử lý chất thải trên địa bàn thành phố.

- Hãy tuân thủ thời gian, địa điểm, cách phân loại.
- Vứt rác từ rạng sáng đến 8h sáng ngày đổ rác.
- Hãy tách rác đúng cách, cho vào túi và buộc chặt.

Ngày thu gom rác ở các khu vực

Khu Vực		Rác đốt được 3 lần / tuần	Rác không đốt được 2 lần / tháng	Rác nguyên liệu 1 lần / tuần	Rác độc hại 1 lần / tháng
a	Akitsu	Thứ hai / tư / sáu	Thứ bảy (tuần thứ 1,3)	Thứ năm	Thứ bảy (tuần thứ 2)
i	Izumi-cho	Thứ ba / năm / bảy	Thứ hai (tuần thứ 1,3)	Thứ sáu	Thứ hai (tuần thứ 2)
ô	Okubo 1 & 2 chome	Thứ ba / năm / bảy	Thứ sáu (tuần thứ 1,3)	Thứ hai	Thứ sáu (tuần thứ 2)
	Okubo 3 & 4 chome	Thứ ba / năm / bảy	Thứ hai (tuần thứ 1,3)	Thứ tư	Thứ hai (tuần thứ 2)
ka	Kasumi	Thứ hai / tư / sáu	Thứ ba (tuần thứ 2,4)	Thứ bảy	Thứ ba (tuần đầu)
	Kanadenomori	Thứ hai / tư / sáu	Thứ năm (tuần thứ 1,3)	Thứ ba	Thứ năm (tuần thứ 2)
sa	Saginuma	Thứ hai / tư / sáu	Thứ bảy (tuần thứ 2,4)	Thứ năm	Thứ bảy (tuần đầu)
	Saginumadai	Thứ ba / năm / bảy	Thứ sáu (tuần thứ 1,3)	Thứ hai	Thứ sáu (tuần thứ 2)
shi	Shinei	Thứ ba / năm / bảy	Thứ hai (tuần thứ 2,4)	Thứ tư	Thứ hai (tuần đầu)
so	Sodegaura	Thứ hai / tư / sáu	Thứ ba (tuần thứ 1,3)	Thứ năm	Thứ ba (tuần thứ 2)
tsu	Tsudanuma 1&2&3 chome	Thứ hai / tư / sáu	Thứ ba (tuần thứ 2,4)	Thứ bảy	Thứ ba (tuần đầu)
	Tsudanuma 4&5&6&7 chome	Thứ hai / tư / sáu	Thứ bảy (tuần thứ 1,3)	Thứ năm	Thứ bảy (tuần thứ 2)
ha	Hanasaki	Thứ ba / năm / bảy	Thứ tư (tuần thứ 2,4)	Thứ hai	Thứ tư (tuần đầu)
hi	Higashinarashino 1&2&3 chome	Thứ ba / năm / bảy	Thứ tư (tuần thứ 2,4)	Thứ sáu	Thứ tư (tuần đầu)
	Higashinarashino 4&5&6&7&8 chome	Thứ ba / năm / bảy	Thứ tư (tuần thứ 1,3)	Thứ sáu	Thứ tư (tuần thứ 2)
fu	Fujisaki	Thứ hai / tư / sáu	Thứ năm (tuần thứ 2,4)	Thứ bảy	Thứ năm (tuần đầu)
mi	Mimomi	Thứ ba / năm / bảy	Thứ hai (tuần thứ 2,4)	Thứ tư	Thứ hai (tuần đầu)
	Mimomihongo	Thứ ba / năm / bảy	Thứ hai (tuần thứ 2,4)	Thứ tư	Thứ hai (tuần đầu)
mo	Motookubo	Thứ ba / năm / bảy	Thứ sáu (tuần thứ 2,4)	Thứ hai	Thứ sáu (tuần đầu)
ya	Yashiki	Thứ ba / năm / bảy	Thứ hai (tuần thứ 1,3)	Thứ tư	Thứ hai (tuần thứ 2)
	Yatsu 1&2&3&4&7 chome	Thứ hai / tư / sáu	Thứ năm (tuần thứ 1,3)	Thứ ba	Thứ năm (tuần thứ 2)
	Yatsu 5&6 chome	Thứ hai / tư / sáu	Thứ bảy (tuần thứ 2,4)	Thứ ba	Thứ bảy (tuần đầu)
	Yatsumachi	Thứ hai / tư / sáu	Thứ bảy (tuần thứ 2,4)	Thứ ba	Thứ bảy (tuần đầu)

- Ý nghĩa "Thứ bảy (tuần thứ 1,3) của rác không đốt được hoặc rác độc hại" là vào thứ bảy của tuần đầu và tuần thứ 3 của tháng.
- Về nguyên tắc, ngày chủ nhật và các ngày lễ không thu gom rác.

Lịch thu gom 「Rác đốt được」 năm 2024

Thu gom vào thứ hai · tư · sáu Thu gom vào thứ ba · năm · bảy

2024 Tháng 4 (4月) CN T2 T3 T4 T5 T6 T7 1 2 3 4 5 6 7 8 9 10 11 12 13 14 15 16 17 18 19 20 21 22 23 24 25 26 27 28 29 30	Tháng 5 (5月) CN T2 T3 T4 T5 T6 T7 5 6 7 8 9 10 11 12 13 14 15 16 17 18 19 20 21 22 23 24 25 26 27 28 29 30 31	Tháng 6 (6月) CN T2 T3 T4 T5 T6 T7 2 3 4 5 6 7 8 9 10 11 12 13 14 15 16 17 18 19 20 21 22 23 24 25 26 27 28 29 30
Tháng 7 (7月) CN T2 T3 T4 T5 T6 T7 1 2 3 4 5 6 7 8 9 10 11 12 13 14 15 16 17 18 19 20 21 22 23 24 25 26 27 28 29 30 31	Tháng 8 (8月) CN T2 T3 T4 T5 T6 T7 4 5 6 7 8 9 10 11 12 13 14 15 16 17 18 19 20 21 22 23 24 25 26 27 28 29 30 31	Tháng 9 (9月) CN T2 T3 T4 T5 T6 T7 1 2 3 4 5 6 7 8 9 10 11 12 13 14 15 16 17 18 19 20 21 22 23 24 25 26 27 28 29 30
Tháng 10 (10月) CN T2 T3 T4 T5 T6 T7 6 7 8 9 10 11 12 13 14 15 16 17 18 19 20 21 22 23 24 25 26 27 28 29 30 31	Tháng 11 (11月) CN T2 T3 T4 T5 T6 T7 3 4 5 6 7 8 9 10 11 12 13 14 15 16 17 18 19 20 21 22 23 24 25 26 27 28 29 30	Tháng 12 (12月) CN T2 T3 T4 T5 T6 T7 1 2 3 4 5 6 7 8 9 10 11 12 13 14 15 16 17 18 19 20 21 22 23 24 25 26 27 28 29 30 31
2025 Tháng 1 (1月) CN T2 T3 T4 T5 T6 T7 5 6 7 8 9 10 11 12 13 14 15 16 17 18 19 20 21 22 23 24 25 26 27 28 29 30 31	Tháng 2 (2月) CN T2 T3 T4 T5 T6 T7 2 3 4 5 6 7 8 9 10 11 12 13 14 15 16 17 18 19 20 21 22 23 24 25 26 27 28	Tháng 3 (3月) CN T2 T3 T4 T5 T6 T7 2 3 4 5 6 7 8 9 10 11 12 13 14 15 16 17 18 19 20 21 22 23 24 25 26 27 28 29 30 31

- Vào một ngày có nền trắng không có thu gom rác