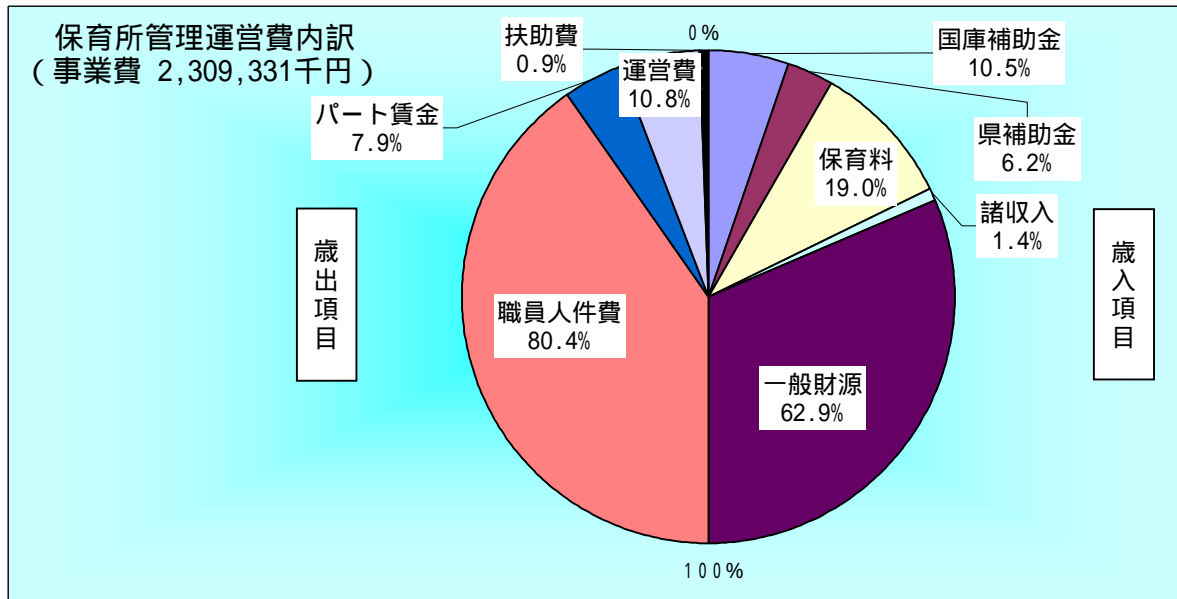


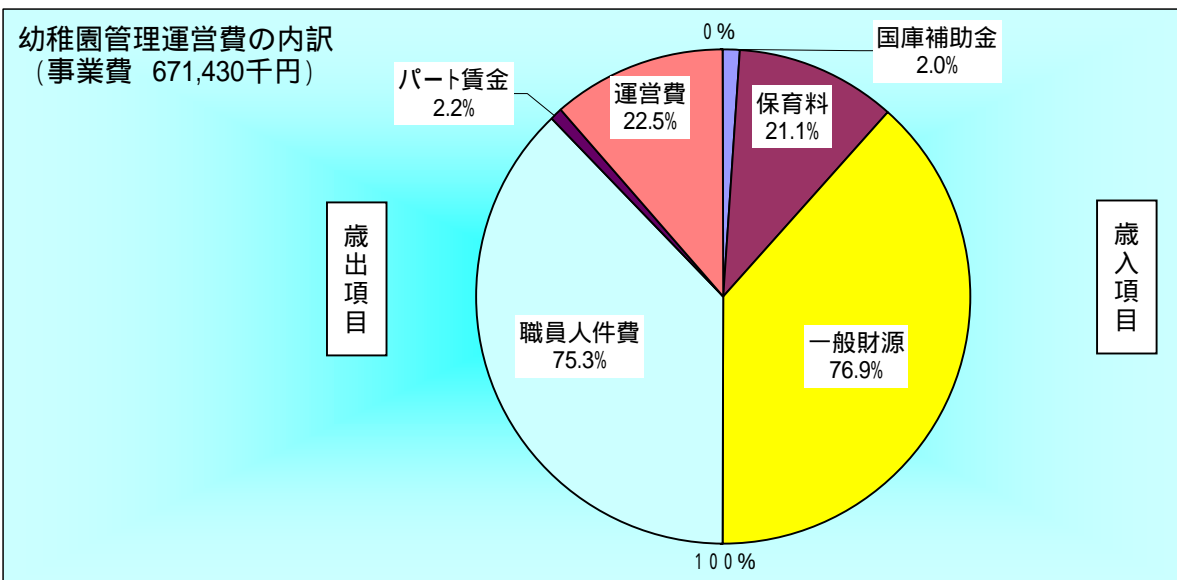
14 施設の運営管理費・財源・利用状況(その1)

保育所



データ	保育所数	14ヶ所
	平均入所児童数	1,523人
	1保育所あたりの平均児童数	109人
	1児童あたり1年間にかかる経費	1,516,304円
	うち保育料	288,577円
	うち一般財源	953,670円

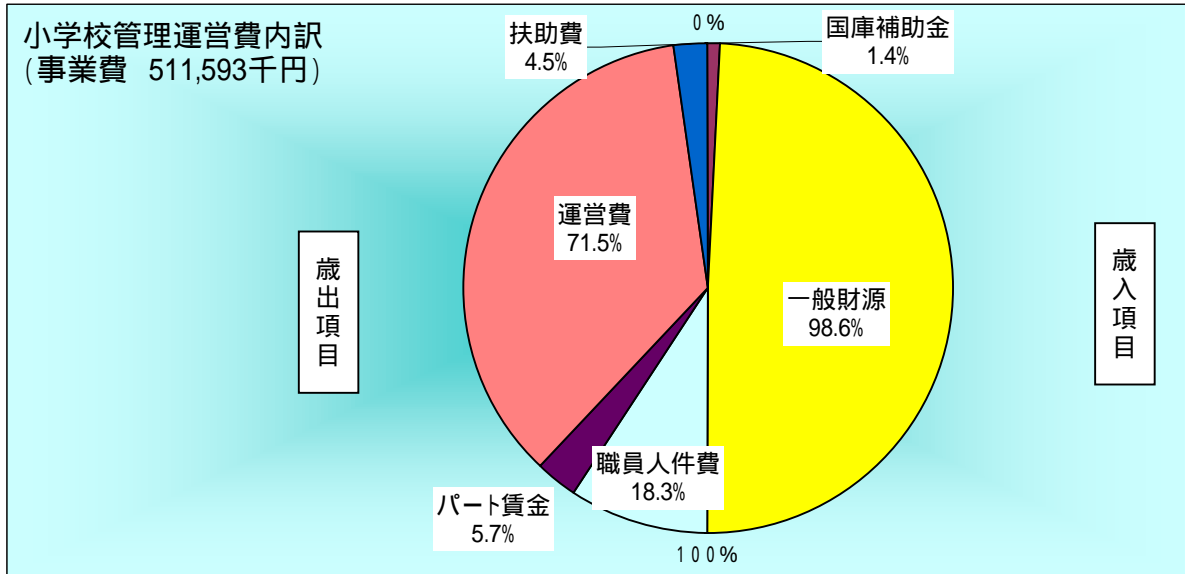
幼稚園



データ	幼稚園数	15校
	児童数(15年5月1日現在)	1,338人
	1幼稚園あたりの平均児童数	89人
	1児童あたり1年間にかかる経費	501,816円
	うち保育料	106,196円
	うち一般財源	385,742円

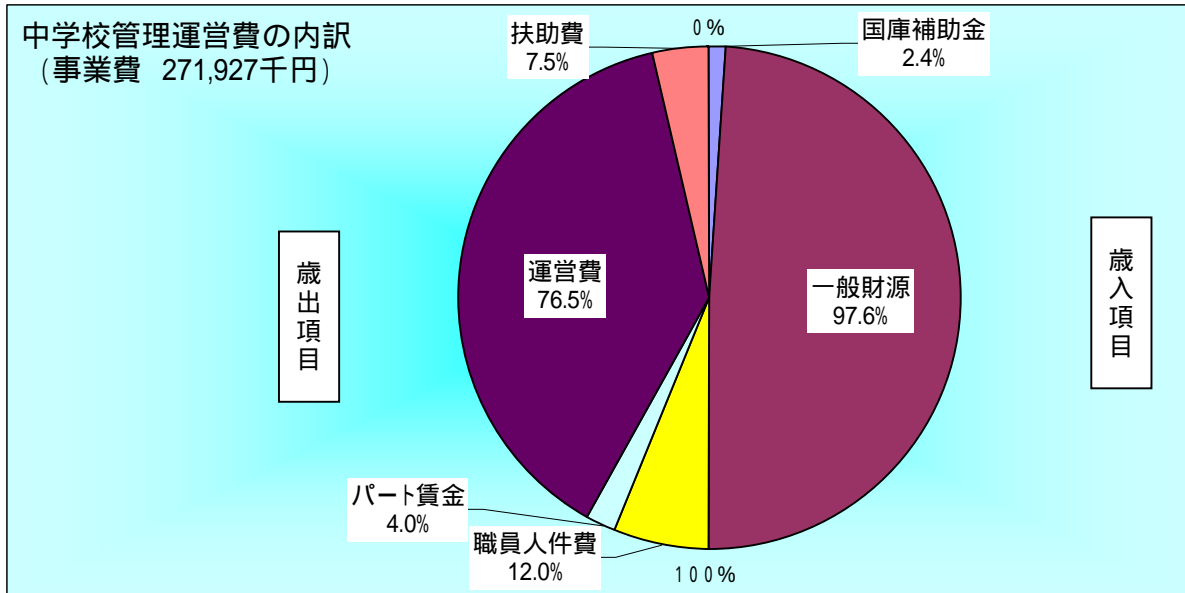
14 施設の運営管理費・財源・利用状況(その2)

小学校



データ	小学校数	16校
児童数(15年5月1日学校基本調査)	8,409人	
1小学校あたりの平均児童数	526人	
1児童あたり1年間にかかる経費	60,839円	
うち一般財源	59,986円	

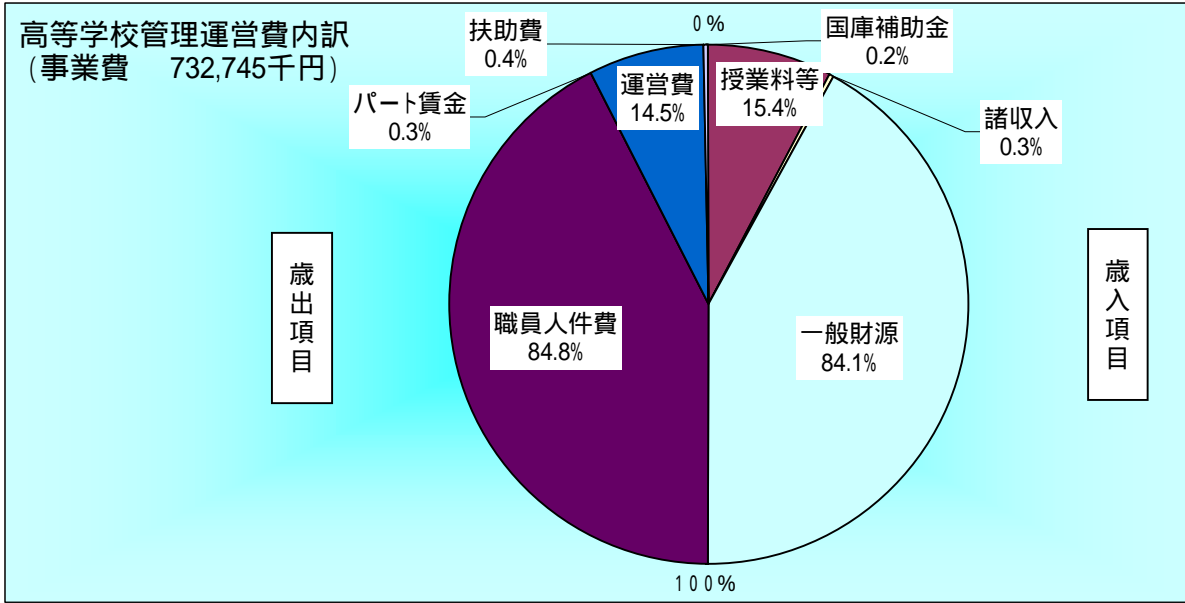
中学校



データ	中学校数	7校
生徒数(15年5月1日学校基本調査)	3,721人	
1中学校あたりの平均生徒数	532人	
1生徒あたり1年間にかかる経費	73,079円	
うち一般財源	71,342円	

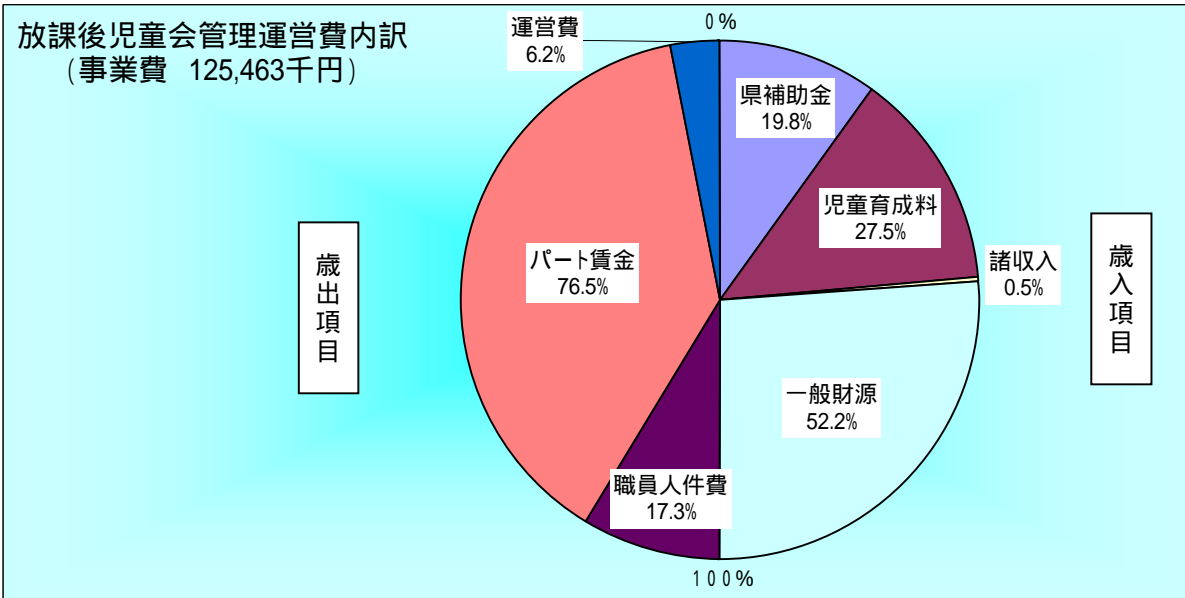
14 施設の運営管理費・財源・利用状況(その3)

高等学校



データ	高等学校数	1校
	生徒数(15年5月1日学校基本調査)	1,169人
	1生徒あたり1年間にかかる経費	626,814円
	うち授業料等	96,597円
	うち一般財源	527,078円

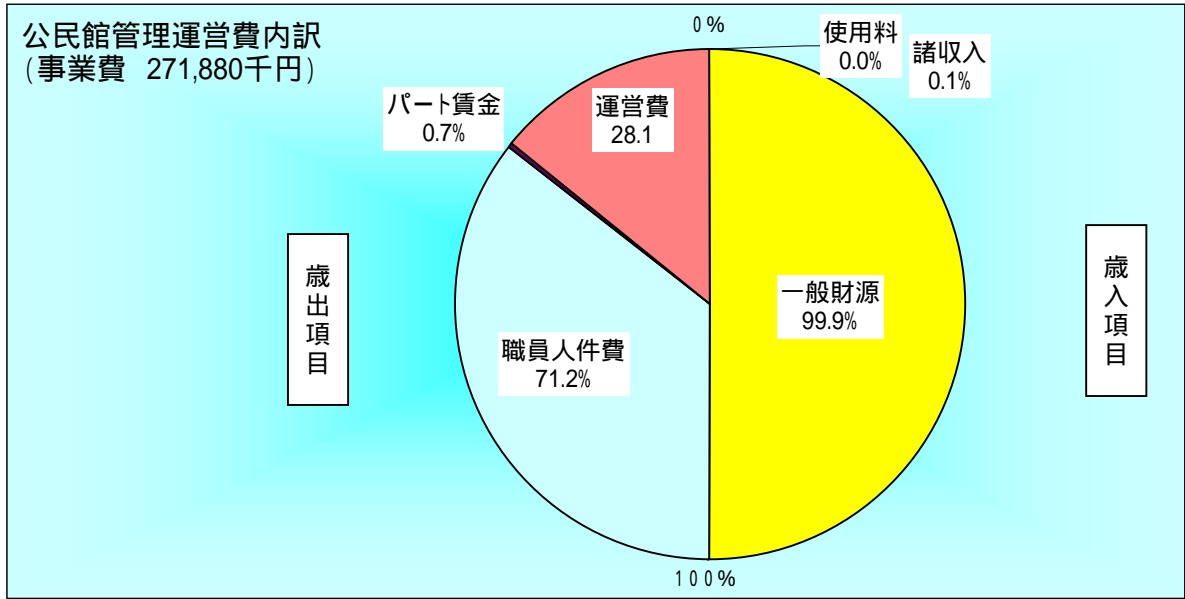
放課後児童会



データ	児童会数	16ヶ所
	児童数(15年度3月末)	551人
	1児童会あたりの平均児童数	34人
	1児童あたり1年間にかかる経費	227,701円
	うち児童育成料	62,586円
	うち一般財源	118,722円

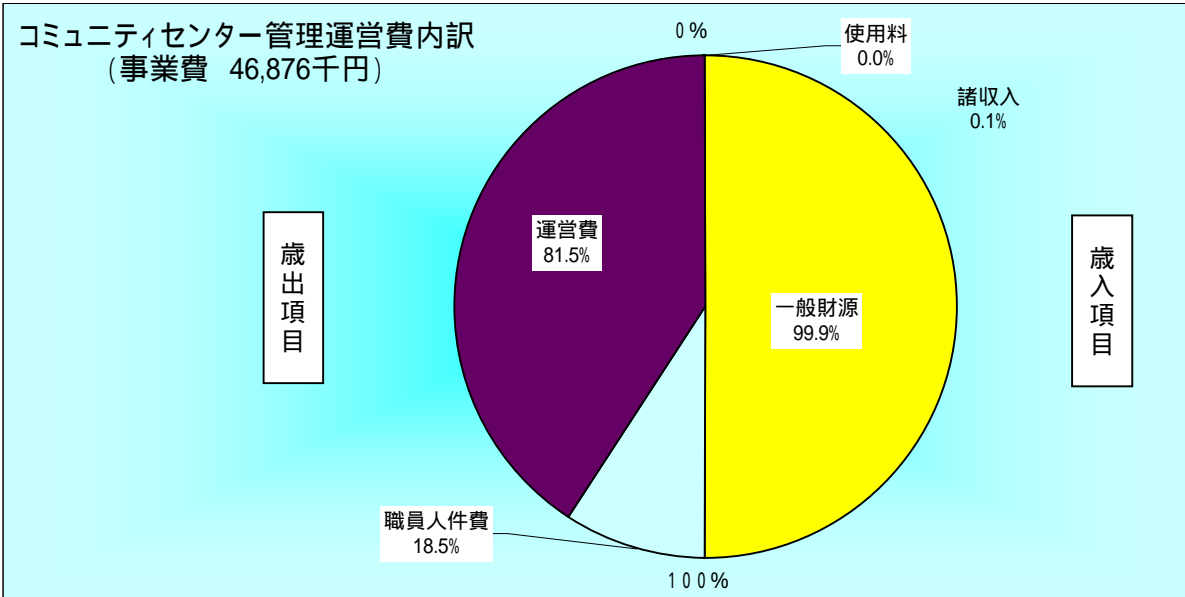
14 施設の運営管理費・財源・利用状況(その4)

公民館



データ	値
公民館数	7 館
利用者数(15年度)	402,254 人
1公民館あたりの利用者数	57,465 人
1利用者あたりにかかる経費	676 円
うち一般財源	675 円

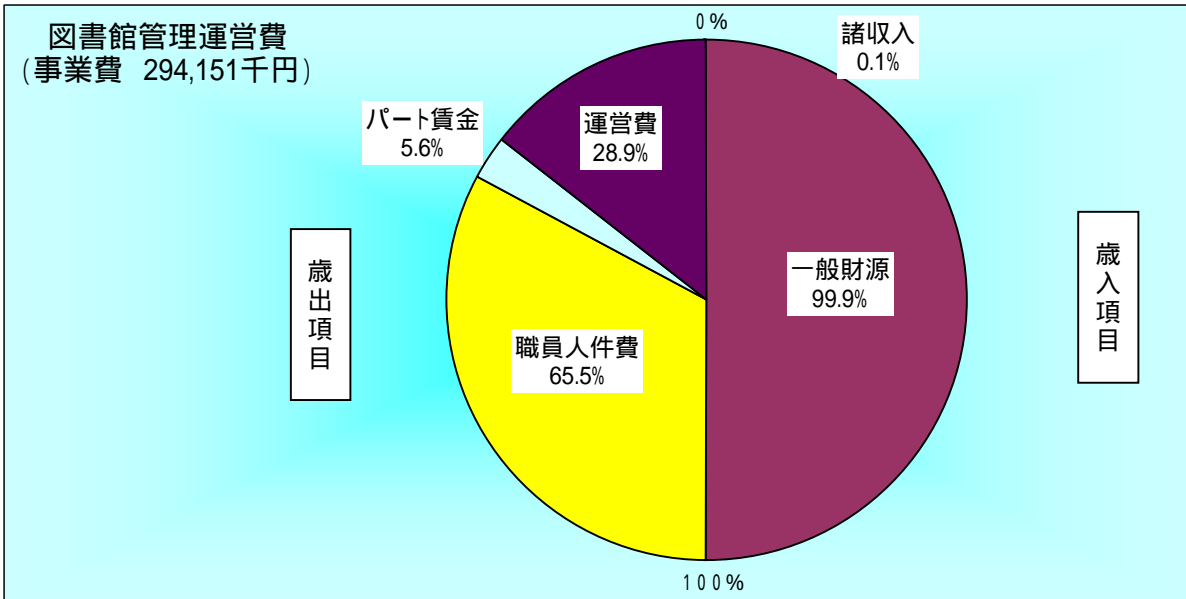
コミュニティセンター



データ	値
コミュニティセンター数	2 館
利用者数(15年度)	128,854 人
1センターあたりの利用者数	64,427 人
1利用者あたりにかかる経費	364 円
うち一般財源	363 円

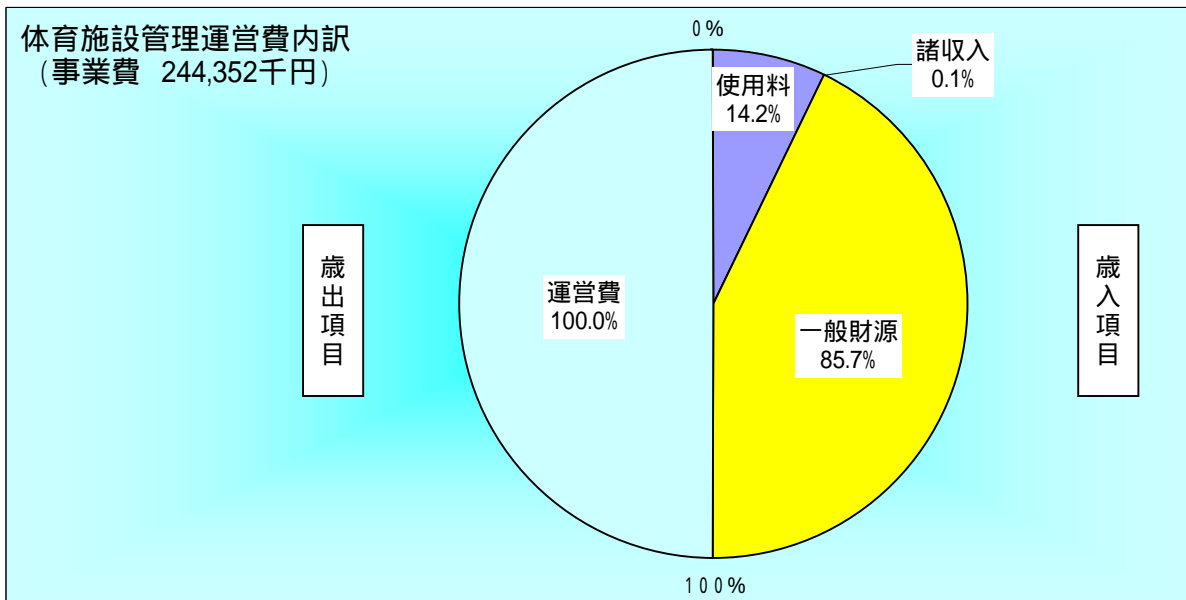
14 施設の運営管理費・財源・利用状況(その5)

図書館



データ	図書館数	5 館
	貸出冊数(15年度)	930,999 冊
	1図書館あたりの貸出冊数	186,200 冊
	1貸出冊あたりにかかる経費	316.0 円
	うち一般財源	315.6 円

体育施設



データ	対象施設	10 施設
	テニスコート	3 施設
	体育館	2 施設
	サッカー場	1 施設
	野球場	1 施設
	水泳プール	1 施設
	パークゴルフ場	1 施設
	その他	1 施設
	利用人数(15年度)	335,657 人
	1利用者あたりにかかる経費	728 円
	うち使用料	104 円
	うち一般財源	623 円