





Ano 30 da era Heisei (abril de 2018 a março de 2019) - Calendário de coleta do lixo doméstico inflamável

 Áreas de coleta às 2ªf, 4ªf, 6ªf.
  Áreas de coleta às 3ªf, 5ªf, Sáb.

Dias marcados em   são feriados nacionais em que haverá coleta de lixo.

2018 Abril (4月)							Maio (5月)							Junho (6月)							Julho (7月)						
Dom.	2ªf	3ªf	4ªf	5ªf	6ªf	Sáb.	Dom.	2ªf	3ªf	4ªf	5ªf	6ªf	Sáb.	Dom.	2ªf	3ªf	4ªf	5ªf	6ªf	Sáb.	Dom.	2ªf	3ªf	4ªf	5ªf	6ªf	Sáb.
1	2	3	4	5	6	7			1	2	3	4	5						1	2	1	2	3	4	5	6	7
8	9	10	11	12	13	14	6	7	8	9	10	11	12	3	4	5	6	7	8	9	8	9	10	11	12	13	14
15	16	17	18	19	20	21	13	14	15	16	17	18	19	10	11	12	13	14	15	16	15	16	17	18	19	20	21
22	23	24	25	26	27	28	20	21	22	23	24	25	26	17	18	19	20	21	22	23	22	23	24	25	26	27	28
29	30						27	28	29	30	31			24	25	26	27	28	29	30	29	30	31				

Agosto (8月)							Setembro (9月)							Outubro (10月)							Novembro (11月)						
Dom.	2ªf	3ªf	4ªf	5ªf	6ªf	Sáb.	Dom.	2ªf	3ªf	4ªf	5ªf	6ªf	Sáb.	Dom.	2ªf	3ªf	4ªf	5ªf	6ªf	Sáb.	Dom.	2ªf	3ªf	4ªf	5ªf	6ªf	Sáb.
			1	2	3	4						1	1	2	3	4	5	6					1	2	3		
5	6	7	8	9	10	11	2	3	4	5	6	7	8	7	8	9	10	11	12	13	4	5	6	7	8	9	10
12	13	14	15	16	17	18	9	10	11	12	13	14	15	14	15	16	17	18	19	20	11	12	13	14	15	16	17
19	20	21	22	23	24	25	16	17	18	19	20	21	22	21	22	23	24	25	26	27	18	19	20	21	22	23	24
26	27	28	29	30	31		23	24	25	26	27	28	29	28	29	30	31				25	26	27	28	29	30	
							30																				

Dezembro (12月)							2019 Janeiro (1月)							Fevereiro (2月)							Março (3月)						
Dom.	2ªf	3ªf	4ªf	5ªf	6ªf	Sáb.	Dom.	2ªf	3ªf	4ªf	5ªf	6ªf	Sáb.	Dom.	2ªf	3ªf	4ªf	5ªf	6ªf	Sáb.	Dom.	2ªf	3ªf	4ªf	5ªf	6ªf	Sáb.
						1			1	2	3	4	5						1	2						1	2
2	3	4	5	6	7	8	6	7	8	9	10	11	12	3	4	5	6	7	8	9	3	4	5	6	7	8	9
9	10	11	12	13	14	15	13	14	15	16	17	18	19	10	11	12	13	14	15	16	10	11	12	13	14	15	16
16	17	18	19	20	21	22	20	21	22	23	24	25	26	17	18	19	20	21	22	23	17	18	19	20	21	22	23
23	24	25	26	27	28	29	27	28	29	30	31			24	25	26	27	28			24	25	26	27	28	29	30
30	31																										

- Não haverá coleta de lixo nos dias marcados em fundo branco.
- Haverá coleta especial de lixo inflamável nos dias: 30 de abril (2ªf), 4 de maio (6ªf), 5 de maio (Sáb), 16 de julho (2ªf), 11 de Agosto (Sáb), 17 de setembro (2ªf), 24 de setembro (2ªf), 8 de outubro (2ªf), 3 de novembro (Sáb), 23 de dezembro (6ªf), 24 de dezembro (2ªf), 31 de dezembro (2ªf), 14 de janeiro (2ªf), 11 de fevereiro (2ªf).
- Não haverá coleta por causa dos feriados nos dias 1º de janeiro (3ªf), 2 de janeiro (4ªf) e 3 de janeiro (5ªf).

Dias de coleta por áreas

Área	Lixo inflamável 3 vezes/semana	Lixo não inflamável 2 vezes/mês	Lixo reciclável 1 vez/semana	Lixo perigoso 1 vez/mês	
あ(A) Akitsu	2ªf, 4ªf, 6ªf	1º e 3º Sábado	Quinta-feira	2º Sábado	
い(I) Izumicho	3ªf, 5ªf, Sáb.	1ª e 3ª Segunda-feira	Sexta-feira	2ª Segunda-feira	
お(O) Okubo 1 e 2 Chome	3ªf, 5ªf, Sáb.	1ª e 3ª Sexta-feira	Segunda-feira	2ª Sexta-feira	
	Okubo 3 e 4 Chome	3ªf, 5ªf, Sáb.	1ª e 3ª Segunda-feira	Quarta-feira	2ª Segunda-feira
か(Ka) Kasumi	2ªf, 4ªf, 6ªf	2ª e 4ª Terça-feira	Sábado	1ª Terça-feira	
	Kanadenomori	2ªf, 4ªf, 6ªf	1ª e 3ª Quinta-feira	Terça-feira	2ª Quinta-feira
さ(Sa) Saginuma	2ªf, 4ªf, 6ªf	2º e 4º Sábado	Quinta-feira	1º Sábado	
	Saginumadai	3ªf, 5ªf, Sáb.	1ª e 3ª Sexta-feira	Segunda-feira	2ª Sexta-feira
し(Shi) Shin-ei	3ªf, 5ªf, Sáb.	2ª e 4ª Segunda-feira	Quarta-feira	1ª Segunda-feira	
そ(So) Sodegaura	2ªf, 4ªf, 6ªf	1ª e 3ª Terça-feira	Quinta-feira	2ª Terça-feira	
つ(Tsu) Tsudanuma: 1, 2 e 3 Chome	2ªf, 4ªf, 6ªf	2ª e 4ª Terça-feira	Sábado	1ª Terça-feira	
	Tsudanuma: 4, 5, 6 e 7 Chome	2ªf, 4ªf, 6ªf	1º e 3º Sábado	Quinta-feira	2º Sábado
は(Ha) Hanasaki	3ªf, 5ªf, Sáb.	2ª e 4ª Quarta-feira	Segunda-feira	1ª Quarta-feira	
ひ(Hi) Higashi Narashino: 1, 2 e 3 Chome	3ªf, 5ªf, Sáb.	2ª e 4ª Quarta-feira	Sexta-feira	1ª Quarta-feira	
	Higashi Narashino: 4, 5, 6, 7 e 8 Chome	3ªf, 5ªf, Sáb.	1ª e 3ª Quarta-feira	Sexta-feira	2ª Quarta-feira
ふ(Fu) Fujisaki	2ªf, 4ªf, 6ªf	2ª e 4ª Quinta-feira	Sábado	1ª Quinta-feira	
み(Mi) Mimomi	3ªf, 5ªf, Sáb.	2ª e 4ª Segunda-feira	Quarta-feira	1ª Segunda-feira	
	Mimomi Hongo	3ªf, 5ªf, Sáb.	2ª e 4ª Segunda-feira	Quarta-feira	1ª Segunda-feira
も(Mo) Moto Okubo	3ªf, 5ªf, Sáb.	2ª e 4ª Sexta-feira	Segunda-feira	1ª Sexta-feira	
や(Ya) Yashiki	3ªf, 5ªf, Sáb.	1ª e 3ª Segunda-feira	Quarta-feira	2ª Segunda-feira	
	Yatsu: 1, 2, 3, 4 e 7 Chome	2ªf, 4ªf, 6ªf	1ª e 3ª Quinta-feira	Terça-feira	2ª Quinta-feira
	Yatsu 5 e 6 Chome	2ªf, 4ªf, 6ªf	2º e 4º Sábado	Terça-feira	1º Sábado
	Yatsumachi	2ªf, 4ªf, 6ªf	2º e 4º Sábado	Terça-feira	1º Sábado

● 1º e 3º Sábados de Lixo inflamável • Lixo perigoso significam respectivamente 1º e 3º Sábados do mês

Ano fiscal 30 da era Heisei (abril de 2018 à março de 2019)
 Como separar e jogar os lixos domésticos

- Ao amanhecer até às **8 horas** da manhã do dia da coleta
- Qualquer item com medida (comprimento ou altura ou largura) maior que 50 cm e menor que 2m é lixo volumoso (grande porte)

- Obedecer o dia, horário, local de depósito e a separação do lixo.
- Pode haver cancelamento da coleta em dias de tufão e nevasca.
- É de responsabilidade do usuário o local de depósito do lixo.

T i p o D i a S a c	Lixo inflamável	Lixo não inflamável	Lixo perigoso
	3 vezes por semana às <input type="checkbox"/> <input type="checkbox"/> <input type="checkbox"/> - feira	2 vezes/mês na <input type="checkbox"/> <input type="checkbox"/> - feira	1 vez/mês na <input type="checkbox"/> <input type="checkbox"/> - feira
	Especial da Prefeitura (ou plástico transparente ou semi-transparente)	Especial da Prefeitura (ou plástico transparente ou semi-transparente)	Plástico transparente ou semi-transparente
	<ul style="list-style-type: none"> ● Restos de comidas ※ Eliminar o resíduo de água ● Vinil, plástico ● Galhos de árvore, grama e flor Troncos e galhos de árvores devem ter no máxi. 30 cm de comp. e agrupados em até 20 cm diâm. As folhas devem ser colocadas em sacos. ● Restos de papéis e pano velho (exceto os recicláveis) Copo de papel, foto, papéis térmico, carbonada etc 	<ul style="list-style-type: none"> ● Artigos de borracha, couro ● Produtos para higiene ※ jogar as fezes no banheiro antes de jogar a fralda ● Óleo de cozinha ※ Este dever absorvido em papel ou pano velho ou endurecido com produto específico ● Outros Recipiente de poliéster, isopor de poliestireno, roupa suja, Cairo, iced bag, CD - DVD, fita de vídeo 	<ul style="list-style-type: none"> ● Utensílios de metal ● Pequenos eletrodomésticos ※ Qualquer item com medida (comprimento ou altura ou largura) acima de 50 cm é lixo volumoso ● Vidros ※ Pedacos de vidro etc que são perigosos, devem ser embalados em papel para o funcionário saber na hora da coleta ● Outros: lata e garrafa sujas, latas de bolacha ou algas, guarda-chuva, faca etc, espelho, aspirador de pó, lâmp. incandescente e LED, assento do vaso sanitário, cabo elétrico

Caixa de coleta de pequenos eletrodomésticos

Há caixas de coleta (em postos públicos da cidade) para se jogar pequenos eletrodomésticos usados. Somente artigos pequenos, pois esta caixa, tem abertura (boca) de tamanho 15 por 30 cm. Esta coleta pode ser feita enquanto estes postos estiverem abertos.

《Itens》

- Telefone celular • câmera • instrumentos para áudio e/ou filmagem • aparelho auditivo • Book Reader Digital • termômetro digital • dicionário eletrônico • calculadora • medidor de pressão arterial (digital) • aparelho para salão de beleza • lanterna • relógio • game • navegador
- retirar a bateria e/ou pilha ● não coletamos computadores
- não devolvemos os artigos que foram colocados nesta caixa
- eliminar qualquer tipo de dado pessoal



《 Postos definidos onde estão caixa de coleta = 回収ボックス(Kaishu box) 》

Edifício do governo da Câmara Municipal
 GF Entrance, Narashino City Recycle Plaza,
 Shiminka renrakusho (lados: leste, oeste;
 estação JR Tsudanuma (saída lado sul),
 Kominkan (Kikuta, Okubo, Mihana,
 Sodegaura, Yatsu)

T i p o D i a	Lixo reciclável
	1 vez por semana às <input type="checkbox"/> <input type="checkbox"/> - feira

※Os veículos retiram o lixo reciclável por itens e em diferentes horários

S a c	Plástico transparente ou semi-transparente	Separar por itens e amarrar com cordão	Plástico transparente ou semi-transparente	
	Garrafa • Lata	Garrafa Pet	※Não jogar em dias de chuva	
	<ul style="list-style-type: none"> ● Garrafa Tirar a tampa e enxaguar a parte de dentro com água ※ Garrafas de cerveja e de leite devem ser devolvidos para a loja ※ Os itens sujos de óleo ou de conteúdo devem ser jogados como lixo não inflamável ● Latas de bebida, alimento Enxaguar a parte de dentro com água Latas de spray são jogadas em dias de lixo perigoso Lata de bolacha, alga marinha etc suja é lixo não inflamável ※ Aos usuários de sacos em telas para latas : colocar dentro do saco em telas próprio para latas 	<ul style="list-style-type: none"> ● Os que tem esta ma. Tirar a tampa e enxaguar com água ● Jogar amassado Tirar a tampa que pode ser jogado junto. Tirar a etiqueta que deve ser jogado junto com o lixo inflamável ※ Aos usuários de sacos em telas para garrafas pet : pode-se jogar em sacos de telas próprio para garrafa pet (a tampa deve estar separada da garrafa pet). 	<ul style="list-style-type: none"> ● Jornal, folheto Amarrar com cordão ou colocar em saco próprio para jornal ● Caixa de papelão ● Livro, revista, catálogo, embalagem em papel Pode-se jogar em saco de papel. Amarrar com cordão ※ Papel térmico, papel com vinil, papel sintético, deve ser ● Embalagem para bebida em papel ※ Lavar, abrir e secar a embalagem da bebida. Jogar agrupado. 	<ul style="list-style-type: none"> ● Roupa usada limpa *As roupas sujas devem ser jogadas como lixo inflamável Cortina, tapetinho, almofada, pano de limpeza, boneco, traveseiro, protetor para assento de banheiro, roupas íntimas, artigos de pele, couro ou vinil são jogados como lixo inflamável
	Papel velho	Roupa usada		

※ Coleta-se bandeja de isopor branca em centros comunitários (coleta permanente) e supermercados

Como jogar lixo de grande porte (volumoso)

Para solicitar a coleta: telefonema → pagamento da taxa → coleta (de porta a porta)

- Antes de solicitar, verificar se as medidas (comprimento ou largura ou altura)
- Não aceitamos pedido de muita quantidade de lixo (grande porte) em caso de mudança residencial. O Narashino-shi Shigenkaishukuyodokumiai informa a empresa que pode fazer este tipo de serviço.
- O dia da coleta será de 1 a 2 semanas após a solicitação

① Solicitar pelo telefone ao Sodaigomi Uketsuke Center
TEL : 047(453) 7979
Horário de funcionamento: de segunda à sexta das 9:00 ~ 16:00 h (exceto aos feriados) ※ Há como solicitar através do Home Page da Prefeitura (5 itens por

② Comprar a quantidade de selo necessário ("Sodaigomishoriken") em lojas de conveniências, supermercados, lojas e revendedoras.

Shoriken: 540 yenes cada
※ Usar somente o Shoriken de Narashino-shi

③ Selar o "Sodaigomishoriken" e deixar no horário (ate as 8 h da manhã do dia combinado) e local indicado para a coleta.

※Deixar o lixo no local indicado pela prefeitura ou pela comunidade habitacional (em caso de mansion, apartamento).
O funcionário da coleta deste tipo de lixo nao entrada em prédios.

- ode-se transportar, por conta própria, o lixo ao Clean Center (taxa: 230 yenes a cada 10 kilos) .
Detalhes consultar a página do "Transporte do lixo doméstico por conta própria".

O que a prefeitura não coleta

Artigo	Detalhes se informar no Clean Center Suishin-ka	Procedimentos
Eletrrodoméstico recicláveis (4 itens)	Ar condicionado, tv, geladeira / freezer, lavadora / secadora de roupas	<p>【1】 Solicitar a coleta à loja onde foi feita a compra do item ou</p> <p>【2】 Se for levar por conta própria ao local indicado No correio, comprar o selo de Recycle e levar ao local indicado para a reciclagem Locais: • Nakataya Kabushikigaisha (Chiba Kojyo) Chiba-shi, Inage -ku, Roppou-cho, 210 TEL: 043(423) 1148 • Nippon Tsu-un (Chibachuushitenn Shinnkousouko) Chiba-shi, Mihama-ku, Shinminato, 153 TEL: 043(243) 0071 • Maruzen Keiyo Butsuryu (Funabashi Eigyosho) Funabashi-shi, Shiomi-cho, 19-4 TEL: 047(431) 4880</p> <p>【3】 Solicitar a coleta e transporte ao Narashino-shi Shigenkaishukuyodokumiai. No correio, pagar a taxa (as taxas de coleta e transporte são separadas) e o pegar o selo de Recycle. TEL: 047(454) 2254 (2ºf à sab. das 9 às 16 h; exceto aos feriados)</p>
Computador para o uso doméstico	Desk top (tela e display), note book, outros ※ Checar o selo de PC Recycle	<p>● Verificar junto ao fabricante ou Computador de fabricação própria ou de fabricante falido em que não há empresa que faz a coleta</p> <p>● Solicitar ao Ippanshadanhojin Pasokon 3R Suishinkyokai TEL: 03(5282)7685 http://www.pc3r.jp Os fabricantes recolhem, sem taxa, os computadores que tem esta marca à esquerda.</p>
Artigos para construção etc	Acessórios, tatami, aquecedor de água, pia, banheira, privada, depósito etc	● Empresa (Construtora)
Terra* pedra* areia	Terra com areia ou muita areia	Loja de paisagismo, loja de pedra, loja de jardinagem
Motocicletas	Moto com menos de 50 cc, moto (tamanho grande,	Nirinsha Recycle Call Center TEL: 050(3000)0727
Peças de carros e de motos	Pneu, bateria etc	Loja ou empresa especializada (loja de acessórios para carros)
Querosene, gasolina, óleo	Querosene, gasolina, óleo	Loja ou empresa especializada (posto de gasolina próximo)
Instrumentos médicos	Agulhas de injeção etc	Instituição médica que frequenta
Extintor de incêndio, lata de gás (com gás dentro)	Extintor de incêndio, lata de gás (do fogão portátil)	<p>● Extintor: Shokaki Recycle Suishin Center TEL: 03(5829)6773</p> <p>● Cilindro de gás (com gás dentro) ... Ippanshadanhojin Nippongasusekiyukiki Kogyokai Kasettobombe Okyakusama Center TEL: 0120(14)9996</p>
Outros	Objetos com mais de 2 m de lado (exceto varal de roupa), cilindro de gás, de concreto, tijolo, tinta, piano, órgão, eletrone, cofre, aparelho para ginástica e para saúde, lixo industrial (resíduo de construção como terra, areia etc)	<p>Loja ou empresa especializada</p> <p>● Informar-se no Narashino-shi Shigenkaishukuyodokumiai TEL: 047(454)1230 de segunda à sábado (exceto aos feriados) das 9:00 às 16:00 h</p>

Ano fiscal 30 da era Heisei (abr. 2018 à mar. 2019): dias de coleta do lixo em feriados, esquema especial e reposição dos feriados

Mês	Feriados	Tipo	Áreas	Esquema especial
Abril	30 (Segunda-feira)	Lixo inflamável	Áreas de coleta às 2 ^{af} . 4 ^{af} . 6 ^{af}	30 (Segunda-feira)
Maio	3 (Quinta-feira)	Lixo não inflamável	Kanadenomori, Yatsu: 1, 2, 3, 4 Chome e 7 Chome	12 (Sábado)
		Lixo perigoso	Fujisaki	10 (Quinta-feira)
	4 (Sexta-feira)	Lixo inflamável	Áreas de coleta às 2 ^{af} . 4 ^{af} . 6 ^{af}	4 (Sexta-feira)
		Lixo não inflamável	Okubo 1 e 2 Chome , Saginumadai	9 (Quarta-feira)
	5 (Sábado)	Lixo perigoso	Motookubo	
		Lixo inflamável	Áreas de coleta às 3 ^{af} . 5 ^{af} . Sábados	5 (Sábado)
Lixo não inflamável		Akitsu, Tsudanuma 4, 5, 6 e 7 Chome	8 (Terça-feira)	
Julho	16 (Segunda-feira)	Lixo inflamável	Áreas de coleta às 2 ^{af} . 4 ^{af} . 6 ^{af}	10 (Quinta-feira)
		Lixo não inflamável	Yatsu 5 e 6 Chome, Yatsumachi	16 (Segunda-feira)
	Lixo não inflamável	Izumicho	18 (Quarta-feira)	
Agosto	11 (Sábado)	Lixo inflamável	Áreas de coleta às 3 ^{af} . 5 ^{af} . Sábados	11 (Sábado)
		Lixo não inflamável	Yatsu 5 e 6 Chome, Yatsumachi	16 (Quinta-feira)
	Lixo perigoso	Saginuma	14 (Terça-feira)	
Setembro	17 (Segunda-feira)	Lixo inflamável	Áreas de coleta às 2 ^{af} . 4 ^{af} . 6 ^{af}	17 (Segunda-feira)
		Lixo reciclável	Áreas de coleta às 2 ^{af} .	
	Lixo não inflamável	Izumicho	19 (Quarta-feira)	
	24 (Segunda-feira)	Lixo inflamável	Okubo 3 e 4 Chome , Yashiki	21 (Sexta-feira)
Lixo não inflamável		Áreas de coleta às 2 ^{af} . 4 ^{af} . 6 ^{af}	24 (Segunda-feira)	
Outubro	8 (Segunda-feira)	Lixo inflamável	Áreas de coleta às 2 ^{af} . 4 ^{af} . 6 ^{af}	8 (Segunda-feira)
		Lixo perigoso	Izumicho	10 (Quarta-feira)
	Lixo não inflamável	Okubo 3 e 4 Chome , Yashiki	12 (Sexta-feira)	
Novembro	3 (Sábado)	Lixo inflamável	Áreas de coleta às 3 ^{af} . 5 ^{af} . Sábados	3 (Sábado)
		Lixo não inflamável	Akitsu, Tsudanuma 4, 5, 6 e 7 Chome	6 (Terça-feira)
	Lixo perigoso	Saginuma	8 (Quinta-feira)	
	23 (Sexta-feira)	Lixo inflamável	Yatsu 5 e 6 Chome, Yatsumachi	23 (Sexta-feira)
Lixo não inflamável		Áreas de coleta às 2 ^{af} . 4 ^{af} . 6 ^{af}	28 (Quarta-feira)	
Dezembro	24 (Segunda-feira)	Lixo inflamável	Áreas de coleta às 2 ^{af} . 4 ^{af} . 6 ^{af}	24 (Segunda-feira)
		Lixo reciclável	Áreas de coleta às 2 ^{af}	
	Lixo não inflamável	Shin-ei, Mimomi, Mimomihongo	28 (Sexta-feira)	
Janeiro	1 (Terça-feira)	Lixo inflamável	Áreas de coleta às 2 ^{af} . 4 ^{af} . 6 ^{af}	31 (Segunda-feira)
		Lixo não inflamável	Áreas de coleta às 3 ^{af} . 5 ^{af} . Sábados	
	Lixo perigoso	Kasumi, Tsudanuma 1,2 e 3 Chome	10 (Quinta-feira)	
	2 (Quarta-feira)	Lixo não inflamável	Sodegaura	5 (Sábado)
		Lixo perigoso	Hanasaki	4 (Sexta-feira)
	3 (Quinta-feira)	Lixo não inflamável	Higashi-Narashino: 1, 2 e 3 Chome	7 (Segunda-feira)
		Lixo perigoso	Higashi-Narashino: 4, 5, 6, 7 e 8 Chome	
	14 (Segunda-feira)	Lixo inflamável	Fujisaki	8 (Terça-feira)
Lixo não inflamável		Kanadenomori, Yatsu: 1, 2, 3, 4 Chome e 7 Chome	10 (Quinta-feira)	
Lixo inflamável		Áreas de coleta às 2 ^{af} . 4 ^{af} . 6 ^{af}	14 (Segunda-feira)	
Fevereiro	11 (Segunda-feira)	Lixo perigoso	Izumicho	16 (Quarta-feira)
		Lixo não inflamável	Okubo 3 e 4 Chome , Yashiki	18 (Sexta-feira)
	Lixo inflamável	Shin-ei, Mimomi, Mimomihongo		
	Lixo perigoso	Áreas de coleta às 2 ^{af} . 4 ^{af} . 6 ^{af}	11 (Segunda-feira)	
Março	21 (Quinta-feira)	Lixo inflamável	Izumicho	13 (Quarta-feira)
		Lixo não inflamável	Okubo 3 e 4 Chome , Yashiki	15 (Sexta-feira)
		Lixo não inflamável	Shin-ei, Mimomi, Mimomihongo	
		Lixo não inflamável	Kanadenomori, Yatsu: 1, 2, 3, 4 Chome e 7 Chome	23 (Sábado)

Transporte do lixo doméstico por conta própria: seg. à sáb. (exceto aos feriados nacionais e de ano novo)

<p>Taxa: 230 yenes a cada 10 kilos</p> <p>Horário de funcionamento: das 9:00 às 11:30 h e das 13:00 às 16:00 h (levar em consideração o tempo que se leva para a pesagem e a separação do item)</p> <p>AVISO:</p> <ul style="list-style-type: none"> • Trazer um documento que comprove o local da residência. • Somente leve o lixo de grande volume permitido e aquele que pode ser deixado no local de coleta coletiva • Solicitamos que descarregue e separe o item (lixo) conforme a orientação do funcionário local • Programar para levar antes da época de final de ano pois, geralmente, o local fica congestionado. <p>※ Não recebemos lixo de grande volume que a Prefeitura não coleta. Checar estes itens que a Prefeitura não recebe na página "O que a prefeitura não coleta".</p> <p>Informações: Clean Suishin-ka TEL : 047 (451) 1793</p> <p>Narashino-shi Shibazono 3-2-1 Lado sul da estação Shin-Narashino e parte do mar do Kendochiba/ Funabashikaihinsen</p>	
---	--

Lista De Contatos ✖ Tomar cuidado na discagem

Como separar e jogar fora	Clean Center Clean Suishinnka Suishin-ka	Segunda à sexta	8:30 ~ 17:00	TEL:047 (453)5577
Solicitação da coleta de lixo de grande porte (com taxa)	Sodaigomi Uketsuke Center	Segunda à sexta	9:00 ~ 16:00	TEL: 047(453)7979
Coleta do lixo e local de coleta	Clean Center Gyomu-ka	Segunda à sábado	8 : 30 ~ 17 : 00 (Aos sáb. até às 16 horas)	TEL: 047(453)5374
Recycle Taikenkyoshitsu Saiseihinhanbai Corner	Recycle Plaza	Segunda à sábado	9:00 ~ 16:00	TEL: 047(453)0530
• Eletrodomésticos recicláveis (4 itens; com taxa)	Narashino-shi Shigenkaishukyodokumiai	Segunda à sábado	9:00 ~ 16:00	Eletrodomésticos (4 itens)
• Informações de empresa que coleta item que a Prefeitura não coleta				TEL: 047(454)2254 Informações de empresas TEL: 047(454)1230

● O Narashino-shi Shigenkaishukyodokumiai faz parceria com a empresa de tratamento dos resíduos da cidade